



+m

agencia tributaria
madrid



2006
ranking tributario
de los municipios españoles



2006
ranking tributario
de los municipios españoles

Realización
Agencia Tributaria de Madrid
C/ Sacramento, 1
28005 Madrid

Producción
Ediciones Empresa Global, S.L.

Depósito Legal: M-



2006
ranking tributario
de los municipios españoles



índice

contents

	INTRODUCCIÓN <i>INTRODUCTION</i>	9
	IMPUESTOS MUNICIPALES <i>MUNICIPAL TAXES</i>	10
	IMPUESTO SOBRE BIENES INMUEBLES DE NATURALEZA URBANA <i>URBAN PROPERTY TAX</i>	12
	<i>Metodología / Methodology</i>	12
	<i>Cuadros / Tables</i>	16
	I.A.1. Esfuerzo fiscal absoluto. Gravamen de los municipios capitales de provincia (año 2006). I.A.1. Absolute tax effort. Taxation in provincial capitals (2006).	16
	I.A.2. Esfuerzo fiscal absoluto. Gravamen de los principales municipios de la Comunidad de Madrid (año 2006). I.A.2. Absolute tax effort. Taxation in the main towns in the Autonomous Region of Madrid (2006).	17
	I.B.1. Esfuerzo fiscal relativo. Gravamen de los municipios capitales de provincia (año 2006). I.B.1. Relative tax effort. Taxation in provincial capitals (2006).	18
	I.B.2. Esfuerzo fiscal relativo. Gravamen de los principales municipios de la Comunidad de Madrid (2006/2005). I.B.2. Relative tax effort. Taxation in the main towns in the Autonomous Region of Madrid (2006/2005).	19
	I.C.1. Variación interanual (2006/2005). Gravamen de los municipios capitales de provincia. I.C.1. Year-on-year change (2006/2005). Taxation in provincial capitals.	20
	I.C.2. Variación interanual (2006/2005). Gravamen de los principales municipios de la Comunidad de Madrid. I.C.2. Year-on-year change (2006/2005). Taxation in the main towns in the Autonomous Region of Madrid.	21
	IMPUESTO DE ACTIVIDADES ECONÓMICAS <i>ECONOMIC ACTIVITIES TAX</i>	22
	<i>Metodología / Methodology</i>	22
	<i>Cuadros / Tables</i>	24
	2.A.1. Esfuerzo fiscal absoluto. Gravamen de todos los municipios capitales de provincia (año 2006). 2.A.1. Absolute tax effort. Taxation in all provincial capitals (2006).	24
	2.A.2. Esfuerzo fiscal absoluto. Gravamen de los principales municipios de la Comunidad de Madrid (año 2006). 2.A.2. Absolute tax effort. Taxation in the main towns in the Autonomous Region of Madrid (2006).	25
	2.B.1. Esfuerzo fiscal relativo (Coeficiente de situación). Gravamen de todos los municipios capitales de provincia (año 2006). 2.B.1. Relative tax effort (Situation coefficient). Taxation in all provincial capitals (2006).	26
	2.B.2. Esfuerzo fiscal relativo (Coeficiente de situación). Gravamen de los principales municipios de la Comunidad de Madrid (año 2006). 2.B.2. Relative tax effort (Situation coefficient). Taxation in the main towns in the Autonomous Region of Madrid (2006).	27

3 IMPUESTO DE VEHÍCULOS DE TRACCIÓN MECÁNICA 28 MECHANICALLY POWERED VEHICLES TAX

Metodología / Methodology 28

Cuadros / Tables 30

3.A.1. Esfuerzo fiscal absoluto. Gravamen de todos los municipios capitales de provincia (año 2006). 30
3.A.1. Absolute tax effort. Taxation in all provincial capitals (2006).

3.A.2. Esfuerzo fiscal absoluto. Gravamen de los principales municipios de la Comunidad de Madrid (año 2006). 30
3.A.2. Absolute tax effort. Taxation in the main towns in the Autonomous Region of Madrid (2006).

3.B.1. Esfuerzo fiscal relativo. Gravamen de todos los municipios capitales de provincia (año 2006). 31
3.B.1. Relative tax effort. Taxation in all provincial capitals (2006).

3.B.2. Esfuerzo fiscal relativo. Gravamen de los principales municipios de la Comunidad de Madrid (año 2006). 32
3.B.2. Relative tax effort. Taxation in the main towns in the Autonomous Region of Madrid (2006).

3.C.1. Variación interanual (2006/2005). Gravamen de todos los municipios capitales de provincia. 33
3.C.1. Year-on-year change (2006/2005). Taxation in all provincial capitals (2006).

3.C.2. Variación interanual (2006/2005). Gravamen de los principales municipios de la Comunidad de Madrid. 34
3.C.2. Year-on-year change (2006/2005). Taxation in the main towns in the Autonomous Region of Madrid.

4 IMPUESTO SOBRE CONSTRUCCIONES, INSTALACIONES Y OBRAS 35 TAX ON BUILDINGS, INSTALLATIONS AND WORKS

Metodología / Methodology 35

Cuadros / Tables 37

4.A.1. Esfuerzo fiscal absoluto. Gravamen de todos los municipios capitales de provincia (año 2006). 37
4.A.1. Absolute tax effort. Taxation in all provincial capitals (2006).

4.A.2. Esfuerzo fiscal absoluto. Gravamen de los principales municipios de la Comunidad de Madrid (año 2006). 38
4.A.2. Absolute tax effort. Taxation in the main towns in the Autonomous Region of Madrid (2006).

4.B.1. Esfuerzo fiscal relativo. Gravamen de todos los municipios capitales de provincia (año 2006). 39
4.B.1. Relative tax effort. Taxation in all provincial capitals (2006).

4.B.2. Esfuerzo fiscal relativo. Gravamen de los principales municipios de la Comunidad de Madrid (año 2006). 40
4.B.2. Relative tax effort. Taxation in the main towns in the Autonomous Region of Madrid (2006).

4.C.1. Variación interanual (2006/2005). Gravamen de todos los municipios capitales de provincia. 41
4.C.1. Year-on-year change (2006/2005). Taxation in all provincial capitals (2006).

4.C.2. Variación interanual (2006/2005). Gravamen de los principales municipios de la Comunidad de Madrid. 42
4.C.2. Year-on-year change (2006/2005). Taxation in the main towns in the Autonomous Region of Madrid (2006).

5 IMPUESTO SOBRE EL INCREMENTO DE VALOR DE LOS TERRENOS DE NATURALEZA URBANA 43 TAX ON THE INCREASE IN THE VALUE OF URBAN LAND

Metodología / Methodology 43

Cuadros / Tables 45

5.A.1. Esfuerzo fiscal absoluto. Gravamen de todos los municipios capitales de provincia (año 2006). 45
5.A.1. Absolute tax effort. Taxation in all provincial capitals (2006).

5.A.2. Esfuerzo fiscal absoluto. Gravamen de los principales municipios de la Comunidad de Madrid (año 2006). 46
5.A.2. Absolute tax effort. Taxation in the main towns in the Autonomous Region of Madrid (2006).

5.B.1. Esfuerzo fiscal relativo. Gravamen de todos los municipios capitales de provincia (año 2006). 47
5.B.1. Relative tax effort. Taxation in all provincial capitals (2006).

5.B.2. Esfuerzo fiscal relativo. Gravamen de los principales municipios de la Comunidad de Madrid (año 2006). 48
5.B.2. Relative tax effort. Taxation in the main towns in the Autonomous Region of Madrid (2006).

5.C.1. Variación interanual (2006/2005). Gravamen de todos los municipios capitales de provincia.	49
5.C.1. Year-on-year change (2006/2005). Taxation on all provincial capitals.	
5.C.2. Variación interanual (2006/2005). Gravamen de los principales municipios de la Comunidad de Madrid.	50
5.C.2. Year-on-year change (2006/2005). Taxation in the main towns in the Autonomous Region of Madrid.	
6 ESFUERZO FISCAL RELATIVO MEDIO PARA EL CONJUNTO DE LOS IMPUESTOS	51
RELATIVE AVERAGE TAX EFFORT FOR TAXES AS A WHOLE	
Cuadros / Tables	51
6.1. Esfuerzo fiscal relativo medio para el conjunto de los impuestos en los municipios capitales de provincia.	51
6.1. Relative average tax effort for taxes as a whole in provincial capitals.	
6.2. Esfuerzo fiscal relativo medio para el conjunto de los impuestos en los municipios de la Comunidad de Madrid.	51
6.2. Relative average tax effort for taxes as a whole in the main towns of the Autonomous Region of Madrid.	
7 TASA POR RECOGIDA DE RESIDUOS SÓLIDOS URBANOS (VIVIENDAS)	52
URBAN SOLID WASTE COLLECTION TAX (HOMES)	
Cuadros / Tables	53
C.1.A. Financiación del servicio de recogida de Residuos Sólidos Urbanos. Gravamen de todos los municipios capitales de provincia (año 2006).	53
C.1.A. Financing of the Urban Solid Waste Collection service. Taxation in all provincial capitals (2006).	
C.1.B. Financiación del servicio de recogida de Residuos Sólidos Urbanos. Gravamen de los principales municipios de la Comunidad de Madrid (año 2006).	53
C.1.B. Financing of the Urban Solid Waste Collection service. Taxation in the main towns in the Autonomous Region of Madrid (2006).	
C.2.A. Enumeración de todos los municipios capitales de provincia según el tipo de Financiación de la Tasa de recogida de Residuos Sólidos Urbanos.	53
C.2.A. Listing of all provincial capitals according to the type of Financing for the Urban Solid Waste Collection Tax.	
C.2.B. Enumeración de los principales municipios de la Comunidad de Madrid según el tipo de Financiación de la Tasa de recogida de Residuos Sólidos Urbanos.	54
C.2.B. Listing of the main towns in the Autonomous Region of Madrid according to the type of Financing for the Urban Solid Waste Collection Tax.	
8 IMPUESTOS DE LOS PRINCIPALES MUNICIPIOS CAPITALES DE PROVINCIA (año 2006)	55
TAXES OF THE MAIN PROVINCIAL CAPITALS (2006)	
9 POSICIÓN QUE OCUPA EL AYUNTAMIENTO DE MADRID (años 2005 y 2006)	56
THE POSITION HELD BY MADRID CITY COUNCIL (2005 AND 2006)	
E.1.A. En relación con el esfuerzo fiscal absoluto de los 52 municipios capitales de provincia.	56
E.1.A. In comparison to the absolute tax effort of the 52 provincial capitals.	
E.1.B. En relación con el esfuerzo fiscal relativo de los 52 municipios capitales de provincia.	56
E.1.B. In comparison to the relative tax effort of the 52 provincial capitals.	
E.2.A. En relación con el esfuerzo fiscal absoluto de los principales municipios capitales de provincia.	56
E.2.A. In comparison to the absolute tax effort of the main provincial capitals.	
E.2.B. En relación con el esfuerzo fiscal relativo de los 7 principales municipios capitales de provincia.	57
E.2.B. In comparison to the relative tax effort of the 7 main provincial capitals.	

E.3.A. En relación con el esfuerzo fiscal absoluto de los municipios de la Comunidad de Madrid de más de 50.000 habitantes. 57
E.3.A. In comparison to the absolute tax effort of the main towns in the Madrid Autonomous Region with over 50,000 inhabitants.

E.3.B. En relación con el esfuerzo fiscal relativo de los municipios de la Comunidad de Madrid de más de 50.000 habitantes. 57
E.3.B. In comparison to the relative tax effort of the main towns in the Madrid Autonomous Region with over 50,000 inhabitants.

GRÁFICOS GRAPHS 58

F.1.A.1. Impuesto de Bienes Inmuebles de naturaleza urbana. Esfuerzo fiscal absoluto de los 52 municipios capitales de provincia. 58
F.1.A.1. Urban Property Tax. Absolute tax effort of the 52 provincial capitals.

F.1.A.2. Impuesto de Bienes Inmuebles de naturaleza urbana. Esfuerzo fiscal relativo de los 52 municipios capitales de provincia. 58
F.1.A.2. Urban Property Tax. Relative tax effort of the 52 provincial capitals.

F.1.B.1. Impuesto sobre Actividades Económicas. Esfuerzo fiscal absoluto de los 52 municipios capitales de provincia. 59
F.1.B.1. Economic Activities Tax. Absolute tax effort of the 52 provincial capitals.

F.1.B.2. Impuesto sobre Actividades Económicas. Esfuerzo fiscal relativo de los 52 municipios capitales de provincia. 59
F.1.B.2. Economic Activities Tax. Relative tax effort of the 52 provincial capitals.

F.1.C.1. Impuesto sobre Vehículos de Tracción Mecánica. Esfuerzo fiscal absoluto de los 52 municipios capitales de provincia. 60
F.1.C.1. Mechanically Powered Vehicles Tax. Absolute tax effort of the 52 provincial capitals.

F.1.C.2. Impuesto sobre Vehículos de Tracción Mecánica. Esfuerzo fiscal relativo de los 52 municipios capitales de provincia. 60
F.1.C.2. Mechanically Powered Vehicles Tax. Relative tax effort of the 52 provincial capitals.

F.1.D.1. Impuesto sobre Construcciones, Instalaciones y Obras. Esfuerzo fiscal absoluto de los 52 municipios capitales de provincia. 61
F.1.D.1. Tax on Buildings, Installations and Works. Absolute tax effort of the 52 provincial capitals.

F.1.D.2. Impuesto sobre Construcciones, Instalaciones y Obras. Esfuerzo fiscal relativo de los 52 municipios capitales de provincia. 61
F.1.D.2. Tax on Buildings, Installations and Works. Relative tax effort of the 52 provincial capitals.

F.1.E.1. Impuesto sobre el Incremento del Valor de los Terrenos de naturaleza urbana. Esfuerzo fiscal absoluto de los 52 municipios capitales de provincia. 62
F.1.E.1. Tax on the Increase in the Value of Urban Land. Absolute tax effort of the 52 provincial capitals.

F.1.E.2. Impuesto sobre el Incremento del Valor de los Terrenos de naturaleza urbana. Esfuerzo fiscal relativo de los 52 municipios capitales de provincia. 62
F.1.E.2. Tax on the Increase in the Value of Urban Land. Relative tax effort of the 52 provincial capitals.

F.2.A. Esfuerzo fiscal absoluto de los principales municipios capitales de provincia. 63
F.2.A. Absolute tax effort of the main provincial capitals.

F.2.B. Esfuerzo fiscal relativo de los principales municipios capitales de provincia. 63
F.2.B. Relative tax effort of the main provincial capitals.

F.3.A. Esfuerzo fiscal absoluto de los municipios de la Comunidad de Madrid de más de 50.000 habitantes. 64
F.3.A. Absolute tax effort of the towns in the Autonomous Region of Madrid with more than 50,000 inhabitants.

F.3.B. Esfuerzo fiscal relativo de los municipios de la Comunidad de Madrid de más de 50.000 habitantes. 64
F.3.B. Relative tax effort of towns in the Autonomous Region of Madrid with over 50,000 inhabitants.

ANEXO APPENDIX 66

Fichas correspondientes a los 52 municipios capitales de provincia (año 2006). 66
Records for the 52 provincial capitals (2006).

Fichas correspondientes a los municipios de la Comunidad de Madrid de más de 50.000 habitantes (año 2006). 117
Records for the towns in the Autonomous Region of Madrid with over 50,000 inhabitants (year 2006).



introducción

introduction

El **Ranking Tributario**, se ha elaborado a partir de la obtención de los datos referentes a los principales impuestos y tasas municipales de los 52 municipios capitales de provincia, incluyendo las ciudades autónomas de Ceuta y Melilla, así como, de los municipios más importantes de la Comunidad de Madrid con población superior a 50.000 habitantes.

En lo que se refiere a los principales impuestos municipales se han elaborado tres cuadros por cada impuesto:

- A. Esfuerzo Fiscal Absoluto (año 2006).
- B. Esfuerzo Fiscal Relativo (año 2006).
- C. Variación Interanual de los tipos impositivos (años 2006/2005).

Posteriormente, en los apartados dedicados a cada impuesto se han marcado las notas explicativas necesarias para una mejor comprensión de los cuadros correspondientes.

En el apartado F, se presentan una serie de gráficos representativos del esfuerzo fiscal absoluto y relativo de los ayuntamientos.

Con respecto a las principales tasas municipales:

- Tasa por recogida de Residuos Sólidos Urbanos (viviendas).

En el trabajo se ha hecho una clasificación de los municipios según la financiación del servicio de recogida de Residuos Sólidos Urbanos, distinguiendo entre los municipios capitales de provincia y los principales municipios de la Comunidad de Madrid.

- Los datos de tasas por Retirada de Vehículos de la Vía Pública, así como por Prestación de Servicios de Saneamiento, se recogen en las fichas correspondientes a cada uno de los municipios contemplados.

Todos los datos tributarios municipales del año 2006 que han permitido la elaboración de este trabajo, se presentan como un anexo.

*The **Tax Ranking** has been prepared using data for the main municipal taxes and rates of the 52 provincial capitals, including the autonomous cities of Ceuta and Melilla, and the most important towns in the Madrid Autonomous Region with a population of more than 50,000 inhabitants.*

Three tables have been produced for each of the main municipal taxes:

- A. Absolute Tax Effort (2006).*
- B. Relative Tax Effort (2006).*
- C. Year-on-year change in tax rates (2006/2005).*

The explanatory notes necessary for a better understanding of the tables are provided afterwards in the sections on each tax.

A series of graphs are presented in section F which represent the absolute and relative tax effort of the town councils.

As regards the main municipal rates:

- Urban Solid Waste Collection Tax (Homes)

The study includes a classification of the towns according to their financing of their Urban Solid Waste Collection service, with a distinction made between provincial capitals and the main towns in the Madrid Autonomous Region.

- Details of taxes for removal of Vehicles from the Public Highway, and for the Provision of Drainage Services are shown in the records for on each of the towns included.

All the municipal tax data for 2006 which have enabled this work to be produced are presented as an appendix.



impuestos municipales

municipal taxes



IMPUESTO SOBRE BIENES INMUEBLES DE NATURALEZA URBANA URBAN PROPERTY TAX

METODOLOGÍA

Según el art. 60 del Texto Refundido de la Ley Reguladora de las Haciendas Locales (TRLRHL), aprobado por Real Decreto Legislativo 2/2004 de 5 de marzo, el Impuesto sobre Bienes Inmuebles es un tributo directo de carácter real, que grava el valor de los bienes inmuebles en los términos establecidos en esta Ley.

Constituye el hecho imponible del impuesto la titularidad de los siguientes derechos sobre los bienes rústicos y urbanos y sobre los inmuebles de características especiales:

1. De una concesión administrativa sobre los propios inmuebles o sobre los servicios públicos a que se hallen afectos.
2. De un derecho real de superficie.
3. De un derecho real de usufructo.
4. Del derecho de propiedad.

La base imponible de este Impuesto está constituida por el valor catastral de los bienes inmuebles, que se determinará, notificará y será susceptible de impugnación conforme a lo dispuesto en las normas reguladoras del Catastro Inmobiliario.

El TRLRHL establece en el artículo 68, una reducción de la base imponible del Impuesto como medida para diferir en el tiempo la presión fiscal provocada por la revisión de los valores catastrales, mediante la aplicación de una reducción que será el resultado de aplicar un coeficiente reductor único para todos los inmuebles afectados del municipio, a un componente individual de la reducción, calculado para cada inmueble. El coeficiente reductor tendrá un valor de 0,9 el primer año de su aplicación, e irá disminuyendo en 0,1 anualmente hasta su desaparición. El componente individual de la reducción será, en cada año, la diferencia positiva entre el nuevo valor

METHODOLOGY

According to Art. 60 of the Revised Text of the Local Taxation Authorities Law approved by Royal Legislative Decree 2/2004 of 5 March, the Property Tax is a real direct tax which taxes the value of real estate property under the terms stipulated by this Law.

The tax event for the tax is ownership of the following rights to urban and rural properties and to properties with special characteristics:

1. To a government concession of the property or the public services affected by it.
2. To surface rights.
3. To a real right of usufruct.
4. To a property right.

The tax base consists of the property register value of the property, which will be determined, notified and may be challenged in accordance with the stipulations of the regulations of the Property Register.

In Article 68, the Local Taxation Authorities Law establishes a reduction in the tax base as a measure to defer the tax burden caused by the review of property register values, by means of the application of a reduction which is the result of applying a sole reduction coefficient for all properties affected in the town, to an individual part of the reduction calculated for each property. The reduction coefficient will have a value of 0.9 in its first year of application, and will decrease by 0.1 annually until it is no longer applied. The individual component of the reduction each year will be the positive difference between the new property register value for the property in the first financial year it is applicable and its baseline value.

catastral que corresponda al inmueble en el primer ejercicio de su vigencia y su valor base.

El valor base será la base liquidable del ejercicio inmediato anterior a la entrada en vigor del nuevo valor catastral, salvo cuando concurren las circunstancias que se describen en el artículo 69 del TRLRHL.

La reducción de la base imponible será aplicable a aquellos bienes inmuebles urbanos y rústicos que se encuentren en algunas de estas dos situaciones (Art.67):

a) Inmuebles cuyo valor catastral se incremente como consecuencia de revisiones o modificaciones de valores que afecten a la totalidad de los bienes inmuebles de naturaleza urbana existentes en el municipio y se deriven de alguno de los siguientes supuestos:

1. Por aplicación de la primera ponencia de valores aprobada con posterioridad a 1 de enero de 1997.
2. Por aplicación de sucesivas ponencias de valores que se aprueben una vez transcurrido el período de reducción establecido en el artículo 68.1 de esta Ley.

b) Inmuebles situados en municipios para los que se hubiera aprobado una ponencia de valores, que haya dado lugar a la aplicación de la reducción establecida en la LRHL, y cuyo valor catastral se altere, antes de finalizar el plazo de reducción, por alguna de las siguientes causas:

1. Procedimientos de valoración colectiva de carácter general.
2. Procedimientos de valoración colectiva de carácter parcial.
3. Procedimientos simplificados de valoración colectiva.
4. Procedimientos de inscripción mediante declaraciones, comunicaciones, solicitudes, subsanación de discrepancias e inspección catastral.

La reducción establecida en el artículo 68 de esta Ley no se aplicará cuando el incremento de la base imponible de los inmuebles sea consecuencia de la actualización de sus valores catastrales por aplicación de los coeficientes establecidos en las Leyes de Presupuestos Generales del Estado. Tampoco será aplicable esta reducción a los bienes inmuebles clasificados como de características especiales.

La cuota íntegra de este Impuesto será el resul-

The baseline value will be the net tax base for the financial year immediately prior to the new property register value coming into force, except when the circumstances described in Article 69 of the Local Taxation Authorities Law are applicable.

The reduction in the tax base will be applicable to all urban and rural properties in either of these two situations (Art. 67):

a) Property with a property register value which increases as a consequence of reviews or modifications of values which affect all the urban real estate properties in the town and which arise due to one of the following situations:

- 1. Application of the first proposal of values approved after 1 January 1997.*
- 2. Application of subsequent proposals of values approved after the reduction period established in article 68.1 of this Law.*

b) Properties situated in towns for which a proposal of values has been approved, and which has led to the application of the reduction period established in the Local Taxation Authorities Law, and with a change in their property register value before the end of the reduction period, due to one of the following causes:

- 1. Collective valuation procedures of a general nature.*
- 2. Collective valuation procedures of a partial nature.*
- 3. Simplified collective assessment procedures.*
- 4. Registration procedures by means of declarations, notifications, applications, correction of discrepancies and property register inspections.*

The reduction established in article 68 of this Law will not apply when the increase in the tax base of the property is a consequence of the updating of its property register values as a result of the application of the coefficients established in the General State Budget Laws. This reduction will also not be applicable to properties classified as having special characteristics.

tado de aplicar a la base liquidable el tipo de gravamen a que se refiere el artículo 72 del TRLRHL.

La cuota líquida se obtendrá minorando la cuota íntegra en el importe de las bonificaciones previstas legalmente. Tratándose de inmuebles de uso residencial que se encuentran desocupados con carácter permanente, por cumplir las condiciones que se determinen reglamentariamente, los ayuntamientos podrán establecer un recargo de hasta un 50 por ciento de la cuota líquida del impuesto.

El tipo de gravamen mínimo supletorio será el 0,4 por ciento cuando se trate de bienes inmuebles urbanos y el 0,3 por ciento para los bienes de naturaleza rústica, y el tipo máximo será el 1,10 por ciento para los urbanos y el 0,9 por ciento para los rústicos.

El tipo de gravamen aplicable a los bienes inmuebles de características especiales, que tendrá carácter supletorio, será del 0,6 por ciento. Los ayuntamientos podrán establecer para cada grupo de los mismos existentes en el municipio, un tipo diferenciado, que en ningún caso será inferior al 0,4 por ciento, ni superior al 1,3 por ciento.

Los ayuntamientos respectivos podrán incrementar los tipos fijados anteriormente, con los puntos porcentuales que para cada caso se indican, cuando concurra alguna de las circunstancias siguientes. En el supuesto de que sean varias, se podrá optar por hacer uso del incremento previsto para una sola, algunas o todas ellas (véase tabla de esta página).

Dentro de los límites resultantes de lo dispuesto en los apartados anteriores, los ayuntamientos podrán establecer, para los bienes inmuebles urbanos, excluidos los de uso residencial, tipos diferenciados atendiendo a los usos establecidos en la normativa catastral para la valoración de las construcciones. Cuando los inmuebles tengan atribuidos varios usos se aplicará el tipo correspondiente al uso de la edificación o dependencia principal.

The total tax liability of this tax will be the result of applying the tax rate referred to in Article 72 of the Local Taxation Authorities Law to the net tax base.

The net tax payable will be obtained by reducing the total tax liability by the total of the legally stipulated allowances. Councils may establish a surcharge of up to 50 percent of the net tax payable for residential properties that are permanently unoccupied, if the regulatory conditions are fulfilled.

The minimum additional tax rate will be 0.4 percent for urban properties and 0.3 percent for rural properties, and the maximum rate will be 1.10 percent for urban properties and 0.9 percent for rural properties.

The additional tax rate applicable to properties with special characteristics will be 0.6 percent. Councils may establish a differential rate for each group of these in the town, which may under no circumstances be lower than 0.4 percent, or higher than 1.3 percent.

The councils concerned may increase the rates previously established by the percentage points shown for each case, when any of the following circumstances arise. In the case of several circumstances being applicable, it will be possible to make use of the increase anticipated for one, some or all of them.

Within the limits of the stipulations of the sections above, councils may establish differential rates for urban properties, except for those for residential use, in accordance with the uses stipulated in the property register regulations for the valuation of buildings. When the properties have various uses the rate for the use of the main building or outbuilding will apply.

CIRCUNSTANCIA CIRCUMSTANCES:	BIENES URBANOS URBAN PROPERTY
Municipios que sean capital de provincia o Comunidad Autónoma.	0,07
Municipios en los que se preste servicio de transporte público colectivo de superficie.	0,07
Municipios cuyos ayuntamientos presten más servicios que aquéllos a los que estén obligados según lo dispuesto en el artículo 26 de la Ley 7/1985, de 2 de abril.	0,06

Dichos tipos sólo podrán aplicarse, como máximo, al 10 por 100 de los bienes inmuebles urbanos del término municipal que, para cada uso, tenga mayor valor catastral, a cuyo efecto la ordenanza fiscal del impuesto señalará el correspondiente umbral de valor para todos o cada uno de los usos, a partir del cual serán de aplicación los tipos incrementados.

Los incrementos máximos y mínimos a aplicar sobre el tipo de gravamen, difieren para los ayuntamientos que en materia de haciendas locales están fuera del régimen común, como se aprecia en el cuadro I.B.I.

Según determina el TRLRHL, en los municipios en los que entren en vigor nuevos valores catastrales, resultantes de procedimientos de valoración colectiva de carácter general, los ayuntamientos respectivos podrán establecer, durante un período máximo de 6 años, tipos de gravamen reducidos, que no podrán ser inferiores al 0,1 por ciento, para los bienes inmuebles urbanos.

Los artículos 73 y 74 del TRLRHL, recogen las bonificaciones obligatorias y potestativas, respectivamente, que se pueden establecer en la cuota íntegra del Impuesto. Los ayuntamientos pueden ordenar en sus ordenanzas fiscales, bonificaciones de hasta el 90 por ciento en la cuota íntegra a favor de sujetos pasivos como son los titulares de familia numerosa, de viviendas que ostenten la calificación de protección oficial y las que resulten equiparables a éstas de acuerdo con la normativa de la respectiva Comunidad Autónoma, a favor de cada grupo de bienes inmuebles de características especiales, y a favor de los bienes inmuebles urbanos ubicados en áreas o zonas del municipio que conforme a la legislación y el aplanamiento urbanísticos, correspondan a asentamientos de población singularizados, por su vinculación o preeminencia de actividades de carácter agrícola o ganadero, forestal, o pesquero, y que dispongan de un nivel de servicios de competencia municipal, infraestructuras o equipamientos colectivos inferiores a los existentes en las áreas consolidadas del municipio. El TRLRHL recoge en su artículo 74.5, incorporado por la Ley 62/2003 e Medidas Fiscales, Administrativas y del Orden Social, la potestad para regular en las ordenanzas fiscales una bonificación de hasta el 50 por ciento de la cuota íntegra del Impuesto para los bienes inmuebles en los que se

These rates may only be applied to at most the 10 percent of the urban properties in the town which have the highest property register value for each use, to which end the fiscal by-law for the tax will stipulate the corresponding threshold for the value for all or each of the uses, and the increased rates will be applicable based on this.

The maximum and minimum increases to apply on the tax rate differ for councils with local taxation authorities that are not governed by the normal regime, as shown in table I.B.I.

According to the Local Taxation Authorities Law, in towns in which the new property register values arising from collective valuation procedures of a general nature are applicable, the councils concerned may establish reduced tax rates for a maximum period of 6 years. These may not be lower than 0.1 percent for urban properties.

Articles 73 and 74 of the Local Taxation Authorities Law include the obligatory and optional allowances, respectively, that may be established in the total tax liability. In their fiscal bylaws, councils may establish allowances of up to 90 percent of the total tax liability for taxpayers such as owners of state-subsidised homes with large families and their equivalents according to the regulations of the Autonomous Region concerned, for each group of properties with special characteristics, and for urban properties located in areas or zones of the town which according to urban development and planning legislation are population settlements of a special nature, due to their links with or the pre-eminence of activities of an agricultural, livestock farming, forestry or fishing nature, and which have a level of municipal services, infrastructures or collective facilities inferior to those in the consolidated areas of the town. In article 74.5, included by Law 62/2003 concerning Fiscal, Administrative and Social Order Measures, the Local Taxation Authorities Law covers the power to regulate an allowance of up to 50 percent of the total tax liability for properties in which systems for thermic or electric use of solar energy have been installed in fiscal by-laws.

hayán instalado sistemas para el aprovechamiento térmico o eléctrico de la energía solar.

El artículo 74.2 recoge la potestad que tienen los ayuntamientos para acordar, en cada ejercicio, la aplicación de una bonificación en la cuota íntegra del Impuesto equivalente a la diferencia positiva entre la cuota íntegra del ejercicio, y la cuota líquida del ejercicio anterior, multiplicada esta última por el coeficiente de incremento máximo anual de la cuota líquida que establezca la ordenanza fiscal para cada uno de los tramos de valor catastral y, en su caso, para cada una de las diversas clases de cultivos o aprovechamientos o de modalidades de uso de las construcciones que en la misma se fijen y en que se sitúen los diferentes bienes inmuebles del municipio.

Dicha bonificación, no podrá exceder de tres periodos impositivos, y tendrá efectividad partir de la entrada en vigor de los nuevos valores catastrales resultantes de un procedimiento de valoración colectiva de carácter general de ámbito municipal.

Para la elaboración de los cuadros relativos al esfuerzo fiscal absoluto (I.A.1 y I.A.2), hemos considerado que los municipios tienen un valor catastral general del inmueble de 6.010,12 euros, excepto para aquellos en los que ha habido revisión de valores catastrales. En estos casos, el importe del valor catastral que figura en el cuadro recoge el incremento medio que han experimentado dichos valores catastrales como consecuencia de la revisión efectuada. De esta forma, partimos de valores homogéneos para todos los municipios.

El tipo impositivo que figura en el cuadro es el establecido realmente por cada municipio, siendo en algunos casos inferior al mínimo fijado por la Ley (0,4 por 100) debido a las circunstancias señaladas anteriormente (revisiones catastrales).

Al aplicar a la base imponible o en su defecto liquidable, el tipo de gravamen, se obtiene la teórica cuota íntegra, la cual hemos clasificado según su importe de mayor a menor.

En los cuadros I.B.1 y I.B.2 se analiza el esfuerzo fiscal relativo para el Impuesto de Bienes Inmuebles de Naturaleza Urbana. Este concepto indica la proporción de esfuerzo fiscal que se realiza, frente al esfuerzo fiscal potencial que se podría realizar si se aplicaran los tipos impositivos máximos permitidos en el TRLRHL, en la Ley Foral de Haciendas Locales de Na-

Article 74.2 covers the power of councils to agree in each financial year upon the application of an allowance in the total tax liability equivalent to the positive difference between the total tax liability for the financial year, and the net tax payable for the previous financial year. The latter is multiplied by the coefficient of the maximum annual increase in the net tax payable established by the fiscal by-law for each section of the property register value and, where appropriate, for each of the various types of crops or uses of the buildings stipulated in it and in which the various properties of the town are situated.

This allowance may not exceed three tax periods, and will take effect after the the new property register values arising from a general municipal collective valuation procedure come into force.

When preparing the tables showing absolute tax effort (I.A.1 and I.A.2), we considered that towns have a general property register value for property of 6,010.12 Euros, except in those cases where a review of property register values has taken place. In these cases, the property register value sum shown in the table includes the average increase in these property register values as a consequence of the review carried out. Standard values are therefore used for all the towns.

The tax rate shown in the table is that really established for each town, and in some cases is lower than the minimum stipulated by the Law (0.4%) due to the circumstances mentioned above (property register reviews).

When the tax base or failing that, the tax rate, is applied, the theoretical total tax liability is obtained, which we have classified by amount, from highest to lowest. The relative tax effort for Property Tax is analysed in tables I.B.1 and I.B.2. This shows the proportion of actual tax effort, compared to the potential tax effort which could be made place if the maximum rates permitted in the Local Taxation Authorities Law, in the Navarre Regional Law Local Taxation Authorities and in the regional regulations governing this area in the Basque Country were applied.

varra, y en las normas forales que rigen en esta materia en el País Vasco.

Para llegar al concepto de esfuerzo fiscal relativo hemos partido de los siguientes datos:

* **Tipo impositivo máximo:** Se obtiene incrementando el tipo de gravamen máximo (1,10 por ciento para los bienes inmuebles urbanos), con los puntos porcentuales que contempla la Ley cuando concurren en el Municipio determinadas circunstancias específicas.

* **Tipo impositivo equivalente:** Los municipios en que ha habido revisión de valores catastrales han procedido a bajar los tipos impositivos para neutralizar total o parcialmente este incremento de valores. Esta actuación no hace posible una comparación homogénea entre todos los municipios, para corregirla, se ha calculado un tipo equivalente al establecido, que sería el que los ayuntamientos, con revisión de valores catastrales, tendrían que implantar para que, obteniendo la misma recaudación que con el tipo establecido, se obvie el incremento de valores catastrales.

En los municipios que no se han revisado sus valores catastrales el tipo impositivo equivalente coincide con el establecido.

* **Rango máximo:** Describe el abanico de tipos impositivos que puede establecer un municipio. Se define como la diferencia entre el tipo impositivo máximo y mínimo que pueden establecer los municipios

* **Rango establecido:** Es la diferencia entre el tipo impositivo establecido y el tipo mínimo que permite la ley.

* **Rango equivalente:** Se obtiene de hallar un tipo equivalente al rango establecido, para los ayuntamientos que han tenido revisión de valores catastrales, con el fin de neutralizar la bajada del tipo mínimo que pasa del 0,4 por ciento al 0,1 por ciento durante seis años. Pasado este periodo, el rango equivalente se obtiene por diferencia entre el tipo equivalente y el mínimo.

* **Esfuerzo fiscal relativo:** Es el porcentaje que supone el rango establecido o en su caso equivalente, sobre el rango máximo.

Por último, en los cuadros I.C.1 y I.C.2 se analizan las tasas de variación que han experimentado los tipos impositivos del año 2005 al año 2006.

To ascertain the relative tax effort we used the following data:

* **Maximum tax rate:** This is obtained by increasing the maximum tax rate (1.10 percent for urban properties) by the percentage points stipulated by the Law when certain specific circumstances are applicable in the town.

* **Equivalent tax rate:** The towns where a review of the property register values has taken place have lowered the tax rates in order to fully or partially neutralise this increase in values. This means that a uniform comparison between all the towns is not possible. In order to rectify this, an equivalent rate to the one established has been calculated. This is the one that the councils, with a review of property register values, would have to implement so that the increase in property register values would be avoided by obtaining the same revenue as with the established rate.

In towns where the property register values have not been reviewed, the equivalent tax rate is the same as the established one.

* **Maximum range:** This describes the range of tax rates which a town can establish. This is defined as the difference between the maximum and minimum tax rates which can be established by towns

* **Established range:** This is the difference between the established tax rate and the minimum rate permitted by law.

* **Equivalent range:** This is obtained from a rate equivalent to the established range, for councils which have had a review of property register values, in order to offset the drop in the minimum rate from 0.4 percent to 0.1 percent over six years. After this period, the equivalent range is obtained from the difference between the equivalent and minimum rate.

* **Relative tax effort:** This is the established range or its equivalent where appropriate, as a percentage of the maximum range.

Finally, tables I.C.1 and I.C.2 analyse the rates of change in the tax rates between 2005 and 2006.

I.A.I

IMPUESTO SOBRE BIENES INMUEBLES DE NATURALEZA URBANA. GRAVAMEN DE LOS MUNICIPIOS CAPITALES DE PROVINCIA. AÑO 2006. ESFUERZO FISCAL ABSOLUTO.
TAX ON REAL ESTATE OF NATURE URBANA. GRAVAMEN OF THE CARDINAL MUNICIPALITIES OF PROVINCE. 2006. ABSOLUTE TAX EFFORT

Nº ORDEN	CIUDADES	VALOR CATASTRAL INMUEBLE (€)	TIPO IMPOSITIVO	CUOTA (€)
1	LÉRIDA (***)	12.549,81	0,7450	93,50
2	CIUDAD REAL (**)	9.394,30	0,9800	92,06
3	TARRAGONA (**)	10.651,86	0,8450	90,01
4	JAÉN (*)	14.736,82	0,6000	88,42
5	SALAMANCA (*)	14.262,62	0,6000	85,58
6	VALENCIA (**)	8.552,94	0,9740	83,31
7	HUELVA (**)	7.764,47	1,0620	82,46
8	SEVILLA (**)	9.643,60	0,8470	81,68
9	GRANADA (*)	13.433,10	0,6000	80,60
10	HUESCA (**)	8.825,02	0,9000	79,43
11	CÁDIZ (*)	8.474,27	0,9320	78,98
12	OVIEDO (*)	11.531,74	0,6440	74,26
13	ALMERÍA (**)	9.795,96	0,7550	73,96
14	MÁLAGA (*) (2)	10.595,24	0,6927	73,39
15	MURCIA (**)	10.351,53	0,6900	71,43
16	BARCELONA (**)	9.427,47	0,7500	70,71
17	CASTELLÓN (*)	9.637,59	0,7221	69,59
18	LEÓN (*)	10.924,60	0,6250	68,28
19	ZAMORA (*)	11.559,87	0,5900	68,20
20	SORIA (*)	13.577,04	0,5000	67,89
21	BADAJOS (*)	8.317,65	0,8090	67,29
22	CÓRDOBA (*)	10.541,33	0,6147	64,80
23	ALICANTE (*)	8.749,23	0,7370	64,48
24	TOLEDO (*)	10.805,96	0,5900	63,76
25	SEGOVIA (*)	13.703,14	0,4642	63,61
26	ÁVILA (**)	11.548,51	0,5500	63,52
27	STA. CRUZ TENERIFE (*)	10.300,57	0,6080	62,63
28	MELILLA (**) (***)	12.390,16	1,0000	61,95
29	SANTANDER (*)	11.779,84	0,5250	61,84
30	CUENCA (*)	12.801,56	0,4800	61,45
31	ALBACETE (***)	11.398,27	0,5300	60,41
32	ZARAGOZA (*)	11.118,72	0,5433	60,41
33	VALLADOLID (*)	10.725,78	0,5592	59,98
34	GRAN CANARIA (*)	11.478,67	0,5200	59,69
35	BILBAO (1)	6.010,12	0,9522	57,23
36	BURGOS (*)	12.681,36	0,4510	57,19
37	TERUEL (*)	10.870,03	0,5100	55,44
38	LOGROÑO (*)	12.018,50	0,4600	55,29
39	GUADALAJARA (*)	10.818,22	0,5060	54,74
40	ORENSE (***)	10.425,29	0,5210	54,32
41	MADRID (**)	9.893,26	0,5320	52,63
42	CÁCERES (*)	9.046,73	0,5800	52,47
43	LUGO (**)	8.045,03	0,6500	52,29
44	PALENCIA (*)	10.104,04	0,5000	50,52
45	PONTEVEDRA (**)	8.363,08	0,6000	50,18
46	PALMA MALLORCA (*)	7.813,16	0,6300	49,22
47	GERONA (1)	6.010,12	0,7800	46,88
48	CORUÑA (A) (*)	9.399,83	0,4940	46,44
49	SAN SEBASTIÁN (**)	24.521,29	0,1699	41,66
50	CEUTA (**) (***)	8.861,08	0,7000	31,01
51	PAMPLONA (1)	6.010,12	0,3042	18,28
52	VITORIA (**)	8.770,80	0,1970	17,28

(**)(**) El importe del valor catastral que figura para esta ciudad es el equivalente al de 6.010,12 euros, tomado para los demás municipios, ya que los valores catastrales, debido a la revisión efectuada han experimentado los incrementos medios que se reflejan en el cuadro. En los ayuntamientos que ha habido revisión de valores catastrales en el año 1998 y posteriores, partiendo de los incrementos medios oficiales experimentados, según datos facilitados por la Dirección General del Catastro, se han aplicado los coeficientes reductores de la base imponible de acuerdo con la LRHL. (*) Revisión efectuada con anterioridad a 1998. (**) Revisión efectuada entre los años 1998 y 2002. (***) En Ceuta y Melilla se ha aplicado la bonificación del 50% en la cuota del Impuesto, de acuerdo con la Ley Reguladora de las Haciendas Locales. (****) Nuevamente revisado en 2006. La última revisión fue anterior a 1998. (1) No se han revisado los valores catastrales. (2) Se efectuaron revisiones castrales en 1996 y 1997. Por tal motivo se ha considerado un incremento medio ponderado del 76,29%



I.A.2

IMPUESTO SOBRE BIENES INMUEBLES DE NATURALEZA URBANA. GRAVAMEN DE LOS PRINCIPALES MUNICIPIOS DE LA COMUNIDAD DE MADRID. AÑO 2006. ESFUERZO FISCAL ABSOLUTO. URBAN PROPERTY TAX. TAXATION ON THE MAIN TOWNS IN THE AUTONOMOUS REGION OF MADRID. 2006. ABSOLUTE TAX EFFORT

Nº ORDEN	MUNICIPIOS	VALOR CATASTRAL INMUEBLE (€) (1)	TIPO IMPOSITIVO	CUOTA (€)
1	POZUELO DE ALARCÓN(**)	13.648,14	0,660	90,08
2	ALCALÁ DE HENARES (*)	13.222,27	0,570	75,37
3	LEGANÉS(**)	14.693,36	0,510	74,94
4	S. S. DE LOS REYES(**)	13.860,90	0,527	73,05
5	PARLA(**)	10.675,42	0,678	72,38
6	GETAFE (*)	14.664,70	0,483	70,83
7	FUENLABRADA(**)	10.619,82	0,635	67,44
8	LAS ROZAS(**)	9.688,31	0,660	63,94
9	MÓSTOLES (**)	9.098,36	0,680	61,87
10	COLLADO VILLALBA (**)	10.688,98	0,570	60,93
11	ALCOBENDAS (*)	13.522,77	0,443	59,91
12	MAJADAHONDA(**)	9.796,50	0,570	55,84
13	COSLADA (*)	12.190,93	0,452	55,10
14	MADRID (**)	9.893,26	0,532	52,63
15	TORREJÓN DE ARDOZ(**)	9.407,34	0,464	43,65
16	ALCORCÓN (*)	8.477,70	0,435	36,88

(1) El valor catastral que figura en cada ciudad representa el valor base, igual para todos, de 6.010,12 €, al que se le ha aplicado el incremento medio de valores catastrales que ha experimentado por la entrada en vigor de las nuevas ponencias de valores.

(*) Entrada en vigor de la revisión de valores catastrales con anterioridad a 1998

(**) Entrada en vigor de la revisión de valores catastrales entre 1998 y 2002

I.B.1

IMPUESTO SOBRE BIENES INMUEBLES DE NATURALEZA URBANA. GRAVAMEN DE LOS MUNICIPIOS CAPITALES DE PROVINCIA. AÑO 2006. ESFUERZO FISCAL RELATIVO. TAXATION ON PROVINCIAL CAPITALS. 2006. RELATIVE TAX EFFORT.

Nº ORDEN	CIUDADES	TIPO IMPOSITIVO MÁXIMO	ESTABLECIDO O EQUIVALENTE	RANGO MÁXIMO	ESTABLECIDO O EQUIVALENTE	ESFUERZO FISCAL RELATIVO %
1	CÁDIZ (*)	1,300	1,3141	0,900	0,914	100,00
2	CIUDAD REAL(**)	1,300	1,5318	0,900	1,132	100,00
3	GRANADA (*)	1,300	1,3410	0,900	0,941	100,00
4	HUELVA(**)	1,300	1,3719	0,900	0,972	100,00
5	JAÉN(*)	1,300	1,4712	0,900	1,071	100,00
6	LÉRIDA (****)	1,300	1,5556	1,200	1,347	100,00
7	SALAMANCA (*)	1,300	1,4238	0,900	1,024	100,00
8	SAN SEBASTIAN(**)	0,400	0,6931	0,360	0,653	100,00
9	TARRAGONA(**)	1,300	1,4976	1,200	1,320	100,00
10	VALENCIA(**)	1,300	1,3860	0,900	0,986	100,00
11	SEVILLA(**)	1,300	1,3590	1,200	1,199	99,92
12	HUESCA (**)	1,300	1,3215	1,200	1,175	97,92
13	OVIEDO (*)	1,300	1,2356	0,900	0,836	92,84
14	ALMERIA(**)	1,300	1,2305	0,900	0,831	92,28
15	MÁLAGA (*)	1,300	1,2212	0,900	0,821	91,24
16	BARCELONA (**)	1,300	1,1764	1,200	1,020	84,97
17	MURCIA(**)	1,300	1,1884	1,200	1,016	84,68
18	CASTELLÓN (*)	1,300	1,1579	0,900	0,758	84,21
19	LEÓN (*)	1,300	1,1361	0,900	0,736	81,79
20	ZAMORA(*)	1,300	1,1348	0,900	0,735	81,64
21	SORIA (*)	1,300	1,1295	0,900	0,730	81,06
22	BADAJOS (*)	1,300	1,1196	0,900	0,720	79,96
23	CÓRDOBA (*)	1,300	1,0781	0,900	0,678	75,34
24	ALICANTE (*)	1,300	1,0729	0,900	0,673	74,77
25	CEUTA(**)	1,300	0,5160	1,200	0,885	73,72
26	TOLEDO (*)	1,300	1,0608	0,900	0,661	73,42
27	SEGOVIA (*)	1,300	1,0584	0,900	0,658	73,16
28	ÁVILA(**)	1,300	1,0568	0,900	0,657	72,98
29	STA. CRUZ TENERIFE (*)	1,300	1,0420	0,900	0,642	71,33
30	MELILLA(**)	1,300	1,0307	0,900	0,631	70,08
31	SANTANDER (*)	1,300	1,0290	0,900	0,629	69,89
32	CUENCA (*)	1,300	1,0224	0,900	0,622	69,16
33	ALBACETE (****)	1,300	1,0052	1,200	0,816	67,96
34	ZARAGOZA (*)	1,300	1,0051	0,900	0,605	67,23
35	VALLADOLID (*)	1,300	0,9980	0,900	0,598	66,44
36	GRAN CANARIA (*)	1,300	0,9931	0,900	0,593	65,90
37	BURGOS (*)	1,300	0,9516	0,900	0,552	61,29
38	ORENSE (****)	1,300	0,9037	1,200	0,730	60,86
39	MADRID (**)	1,300	0,8757	1,200	0,711	59,26
40	TERUEL (*)	1,300	0,9224	0,900	0,522	58,04
41	PONTEVEDRA(**)	1,300	0,8349	1,200	0,696	57,98
42	LOGROÑO (*)	1,300	0,9199	0,900	0,520	57,77
43	GUADALAJARA (*)	1,300	0,9108	0,900	0,511	56,76
44	CÁCERES (*)	1,300	0,8730	0,900	0,473	52,56
45	LUGO(**)	1,300	0,8701	0,900	0,470	52,23
46	PAMPLONA	0,500	0,3042	0,400	0,204	51,05
47	PALENCIA (*)	1,300	0,8406	0,900	0,441	48,96
48	PALMA MALLORCA (*)	1,300	0,8190	0,900	0,419	46,56
49	GERONA	1,300	0,7800	0,900	0,380	42,22
50	CORUÑA (A) (*)	1,300	0,7726	0,900	0,373	41,40
51	BILBAO	3,000	0,9522	2,600	0,552	21,24
52	VITORIA	1,500	0,2875	1,400	0,142	10,11

(**)(**) Para estos municipios, debido a que han tenido revisión catastral, se ha calculado un tipo impositivo equivalente.

(*) Revisión efectuada con anterioridad a 1998.

(**) Revisión efectuada entre los Años 1998 y 2003

(****) Nuevamente revisado en 2006. La última revisión fue anterior a 1998.

I.B.2

IMPUESTO SOBRE BIENES INMUEBLES DE NATURALEZA URBANA GRAVAMEN DE LOS PRINCIPALES MUNICIPIOS DE LA COMUNIDAD DE MADRID. AÑO 2006. ESFUERZO FISCAL RELATIVO.
TAXATION ON THE MAIN TOWNS IN THE AUTONOMOUS REGION OF MADRID 2006
RELATIVE TAX EFFORT 2006. ABSOLUTE TAX EFFORT.

Nº ORDEN	MUNICIPIOS	TIPO IMPOSITIVO		RANGO		ESFUERZO FISCAL RELATIVO %
		MÁXIMO	EQUIVALENTE	MÁXIMO	EQUIVALENTE	
1	POZUELO DE ALARCÓN (**)	1,300	1,499	1,200	1,272	100,00
2	ALCALA DE HENARES (*)	1,300	1,254	0,900	0,854	94,89
3	LEGANES(**)	1,300	1,247	0,900	0,847	94,11
4	S.S.DE LOS REYES(**)	1,300	1,215	0,900	0,815	90,56
5	PARLA(**)	1,300	1,204	0,900	0,804	89,33
6	GETAFE (*)	1,300	1,179	0,900	0,779	86,56
7	FUENLABRADA(**)	1,300	1,122	0,900	0,722	80,22
8	LAS ROZAS (**)	1,300	1,064	0,900	0,664	73,78
9	MÓSTOLES(**)	1,300	1,029	1,200	0,870	72,50
10	COLLADO VILLALBA	1,300	1,014	1,200	0,836	69,65
11	ALCOBENDAS (*)	1,300	0,997	0,900	0,597	66,33
12	MADRID (**)	1,300	0,876	1,200	0,711	59,26
13	MAJADAHONDA (**)	1,300	0,929	0,900	0,529	58,78
14	COSLADA (*)	1,300	0,917	0,900	0,517	57,44
15	TORREJÓN DE ARDOZ (**)	1,300	0,726	1,200	0,570	47,48
16	ALCORCON (*)	1,300	0,614	0,900	0,214	23,78

(*) Entrada en vigor de la revisión de valores catastrales con anterioridad a 1998.

(**) Entrada en vigor de la revisión de valores catastrales entre 1998 y 2002.

I.C.I

IMPUESTO SOBRE BIENES INMUEBLES DE NATURALEZA URBANA. GRAVAMEN DE LOS MUNICIPIOS CAPITALES DE PROVINCIA. VARIACIÓN INTERANUAL.
URBAN PROPERTY TAX. TAXATION ON PROVINCIAL CAPITALS.
YEAR-ON-YEAR CHANGE

Nº ORDEN	CIUDADES	TIPO IMPOSITIVO		TASA VARIACIÓN %
		AÑO 2005	AÑO 2006	
1	ALICANTE	0,6700	0,7370	10,00
2	VITORIA	0,1800	0,1970	9,44
3	BADAJOS	0,7500	0,8090	7,87
4	GERONA	0,7400	0,7800	5,41
5	PAMPLONA	0,2914	0,3042	4,39
6	OVIEDO	0,6200	0,6440	3,87
7	TOLEDO	0,5700	0,5900	3,51
8	VALLADOLID	0,5413	0,5592	3,31
9	SEGOVIA	0,4494	0,4642	3,29
10	GUADALAJARA	0,4900	0,5060	3,27
11	TERUEL	0,4950	0,5100	3,03
12	CORUÑA (A)	0,4800	0,4940	2,92
13	LOGROÑO	0,4500	0,4600	2,22
14	CÁDIZ	0,9140	0,9320	1,97
15	MADRID	0,5220	0,5320	1,92
16	ZAMORA	0,5800	0,5900	1,72
17	CASTELLÓN	0,7123	0,7221	1,38
18	BURGOS	0,4450	0,4510	1,35
19	BILBAO	0,9403	0,9522	1,27
20	SAN SEBASTIÁN	0,1678	0,1699	1,25
21	PALENCIA	0,4950	0,5000	1,01
22	CÓRDOBA	0,6086	0,6147	1,00
23	SANTANDER	0,5200	0,5250	0,96
24	MÁLAGA	0,6907	0,6927	0,29
25	ZARAGOZA	0,5433	0,5433	0,00
26	HUELVA	1,0620	1,0620	0,00
27	CÁCERES	0,5800	0,5800	0,00
28	GRAN CANARIA	0,5200	0,5200	0,00
29	VALENCIA	0,9740	0,9740	0,00
30	STA. CRUZ TENERIFE	0,6080	0,6080	0,00
31	PALMA MALLORCA	0,6300	0,6300	0,00
32	ORENSE	0,5210	0,5210	0,00
33	ALMERIA	0,7550	0,7550	0,00
34	CEUTA	0,7000	0,7000	0,00
35	CIUDAD REAL	0,9800	0,9800	0,00
36	CUENCA	0,4800	0,4800	0,00
37	HUESCA	0,9000	0,9000	0,00
38	JAÉN	0,6000	0,6000	0,00
39	LEÓN	0,6250	0,6250	0,00
40	LUGO	0,6500	0,6500	0,00
41	MELILLA	1,0000	1,0000	0,00
42	SALAMANCA	0,6000	0,6000	0,00
43	SEVILLA	0,8470	0,8470	0,00
44	SORIA	0,5000	0,5000	0,00
45	TARRAGONA	0,8450	0,8450	0,00
46	BARCELONA	0,7500	0,7500	0,00
47	PONTEVEDRA	0,6000	0,6000	0,00
48	MURCIA	0,7000	0,6900	-1,43
49	GRANADA	0,6100	0,6000	-1,64
50	ÁVILA	0,5600	0,5500	-1,79
51	LÉRIDA	0,7850	0,7450	-5,10
52	ALBACETE	0,5640	0,5300	-6,03

I.C.2

IMPUESTO SOBRE BIENES INMUEBLES DE NATURALEZA URBANA. GRAVAMEN DE LOS PRINCIPALES MUNICIPIOS DE LA COMUNIDAD DE MADRID. VARIACIÓN INTERANUAL. URBAN PROPERTY TAX. TAXATION ON THE MAIN TOWNS IN THE AUTONOMOUS REGION OF MADRID. YEAR-ON-YEAR CHANGE

Nº ORDEN	MUNICIPIOS	TIPO IMPOSITIVO		TASA VARIACIÓN %
		AÑO 2005	AÑO 2006	
1	ALCORCÓN	0,424	0,435	2,59
2	MADRID	0,522	0,532	1,92
3	GETAFE	0,474	0,483	1,90
4	ALCOBENDAS	0,436	0,443	1,61
5	LAS ROZAS	0,660	0,660	0,00
6	MAJADAHONDA	0,570	0,570	0,00
7	MÓSTOLES	0,680	0,680	0,00
8	POZUELO DE ALARCÓN	0,660	0,660	0,00
9	FUENLABRADA	0,635	0,635	0,00
10	COSLADA	0,456	0,452	-0,88
11	PARLA	0,689	0,678	-1,60
12	ALCALÁ DE HENARES	0,580	0,570	-1,72
13	S. S. DE LOS REYES	0,543	0,527	-2,95
14	COLLADO VILLALBA	0,592	0,570	-3,72
15	TORREJÓN DE ARDOZ	0,483	0,464	-3,93
16	LEGANÉS	0,534	0,510	-4,49

2 IMPUESTO SOBRE ACTIVIDADES ECONÓMICAS ECONOMIC ACTIVITIES TAX

METODOLOGÍA

El art. 78 del TRLRHL define el Impuesto de Actividades Económicas como un tributo directo de carácter real, cuyo hecho imponible está constituido por el mero ejercicio en territorio nacional, de actividades empresariales, profesionales o artísticas, se ejerzan o no en local determinado y se hallen o no especificadas en las tarifas del Impuesto. Se consideran, a los efectos de este Impuesto, actividades empresariales las ganaderas, cuando tengan carácter independiente, las mineras, industriales, comerciales y de servicios. No tienen, por consiguiente, tal consideración las actividades agrícolas, las ganaderas dependientes, las forestales y las pesqueras, no constituyendo hecho imponible para el impuesto ninguna de ellas.

La cuota tributaria es la resultante de aplicar a las tarifas del Impuesto, de acuerdo con los preceptos contenidos en esta Ley y en las disposiciones que la complementen y desarrollen, y los coeficientes y las bonificaciones previstos por la Ley y, en su caso acordados por cada Ayuntamiento y regulados en las ordenanzas fiscales respectivas.

Según el art. 86 del TRLRHL, se aplicará, en todo caso, sobre las cuotas municipales, provinciales o nacionales fijadas en las tarifas del impuesto, un coeficiente de ponderación determinado en función del importe neto de la cifra de negocios del sujeto pasivo. Dicho coeficiente se determinará de acuerdo con el siguiente cuadro:

A los efectos de la aplicación del coeficiente de ponderación, el importe neto de la cifra de negocios del sujeto pasivo será el correspondiente al conjunto de actividades económicas ejercidas por él, y se determinará, de acuerdo con lo previsto en el artículo 191 del texto refundido de la Ley de Sociedades Anónimas, aprobado por Real decreto Legislativo 1564/1989, de 22 de diciembre; esta regla es sumamente importante ya que de acuerdo con el artículo 82.1.(C) del TRLRHL, los sujetos pasivos del Impuesto sobre Sociedades, las sociedades civiles, las entidades del artículo 35.4 de la Ley 58/2003 de 17 de diciembre, General Tributaria, así como los contribuyentes por el Impuesto sobre la Renta de no residentes, que operen en España mediante establecimien-

METHODOLOGY

Art. 78 of the Local Taxation Authorities Law defines the Economic Activities Tax as a real and direct tax, the tax event of which is the practice in Spain of business, professional or artistic activities, whether or not these are practised on specific premises or specified in the Tax rates.

For the purposes of this Tax, business activities are deemed to be independent livestock farming, mining, industry, commercial and service activities. As a consequence, activities such as agriculture, dependent livestock farming, forestry and fishing are not considered as business activities and none of these is a tax event.

The tax fee is determined by applying the coefficients and allowances stipulated by the law and if appropriate agreed upon by each council and regulated in the respective fiscal by-laws to the tax rates, according to the rules in this law and in the provisions complementing and developing it.

According to Art. 86 of the Local Taxation Authorities Law, a weighting coefficient determined according to the net turnover of the taxpayer will be applicable to municipal, provincial and national taxes payable in the tax rates. This coefficient will be determined as follows:

For the purposes of applying the weighting coefficient, the taxpayer's net turnover will be the turnover for all its economic activities, and will be determined in accordance with the stipulations of article 191 of the revised text of the Public Limited Companies Law, approved by Royal Decree Legislative 1564/1989 of 22 December. This regulation is extremely important as according to Article 82.1.(C) of the Local Taxation Authorities Law, taxpayers of Corporate Tax, private companies, the institutions covered by article 35.4 of Law 58/2003 of 17 December, General Taxation, and non-resident taxpayers of Income Tax working in Spain by means of a permanent establishment are exempt from paying the tax when their net turnover is less than one million Euros.

to permanente, están exentos de pagar el impuesto cuando tengan un importe neto de cifra de negocios inferior a un millón de euros.

Sobre las cuotas modificadas por la aplicación del coeficiente de ponderación, los ayuntamientos podrán establecer una escala de coeficientes que pondere la situación física del local dentro de cada término municipal, atendiendo a la categoría de la calle en que radique. Dicho coeficiente de situación no podrá ser inferior a 0,4 ni superior a 3,8.

A los efectos de la fijación del coeficiente de situación, el número de categorías de calles no podrá exceder de 9 ni ser inferior a 2.

Estos aspectos varían para los ayuntamientos (País Vasco y Pamplona) que en materia de hacienda local, no se ajustan al régimen común.

En los cuadros 2.A.1 y 2.A.2 relativos al Esfuerzo Fiscal Absoluto, se ha determinado para todos los municipios una tarifa mínima de 601,02 euros, y sobre ella se ha aplicado la media del coeficiente de situación, obtenida con los coeficientes del conjunto de categorías de calles establecidas por cada municipio. Hasta 2004 la media del coeficiente de situación se obtenía con los coeficientes correspondientes a la primera y última categoría de calles.

En los cuadros 2.B.1 y 2.B.2, se muestra el esfuerzo fiscal relativo realizado por cada municipio, en lo que respecta exclusivamente a la aplicación del coeficiente de situación.

- **El Rango máximo:** es la diferencia existente entre el coeficiente de situación máximo que pueden establecer todos los ayuntamientos según la Ley, y el coeficiente de situación mínimo.
- **El Rango establecido:** se determina por la diferencia entre el coeficiente de situación establecido y el mínimo.
- **El esfuerzo fiscal relativo:** es el porcentaje del rango establecido sobre el rango máximo.

As regards the sums payable due to the application of the weighting coefficient, the councils may establish a scale of coefficients weighting the physical location of the premises in each town, considering the category of the street in which it is situated. This situation coefficient may not be lower than 0.4 or higher than 3.8. For the purposes of establishing the situation coefficient, the number of categories of streets may not exceed 9 or be less than 2.

These aspects vary for councils (in the Basque Country and Pamplona) whose local tax authorities are not governed by the normal regime.

In tables 2.A.1 and 2.A.2 showing absolute tax effort, a minimum rate of 601.02 Euros has been determined for all the towns, and the average situation coefficient has been applied to this. This was obtained from the coefficients of all the street categories established by each town. Until 2004, the average situation coefficient was obtained using the coefficients for the first and last street categories.

The relative tax effort of each town is shown in tables 2.B.1 and 2.B.2, in terms exclusively of the application of the situation coefficient.

- **The maximum range:** is the difference between the maximum situation coefficient that can be established by all councils by law, and the minimum situation coefficient.
- **The established range:** is determined by the difference between the established situation coefficient and the minimum.
- **The relative tax effort:** is the percentage of the established range of the maximum range.

	COEFICIENTE
Desde 1.000.000,00 hasta 5.000.000,00	1,29
Desde 5.000.000,01 hasta 10.000.000,00	1,30
Desde 10.000.000, 01 hasta 50.000.000,00	1,32
Desde 50.000.000,01 hasta 100.000.000,00	1,33
Más de 100.000.000,00	1,35
Sin cifra de negocios	1,31

2.A.1

**IMPUESTO SOBRE ACTIVIDADES ECONÓMICAS. GRAVAMEN DE LOS MUNICIPIOS
CAPITALES DE PROVINCIA. AÑO 2006. ESFUERZO FISCAL ABSOLUTO.
ECONOMIC ACTIVITIES TAX. TAXATION ON PROVINCIAL CAPITALS. 2006
ABSOLUTE TAX EFFORT.**

Nº ORDEN	CIUDADES	TARIFA (€)	COEFICIENTE DE SITUACIÓN MEDIO	INCREMENTO DE LA TARIFA
1	ALMERÍA	601,02	3,500	1.502,55
2	CÁDIZ	601,02	2,842	1.106,78
3	SAN SEBASTIÁN(*)	601,02	2,761	1.058,60
4	TARRAGONA	601,02	2,755	1.054,79
5	GERONA	601,02	2,544	927,97
6	BILBAO (*)	601,02	2,511	907,97
7	BARCELONA	601,02	2,440	865,47
8	CÓRDOBA	601,02	2,279	768,45
9	LÉRIDA	601,02	2,259	756,51
10	STA. CRUZ DE TENERIFE	601,02	2,240	745,26
11	CÁCERES	601,02	2,188	713,71
12	PALMA MALLORCA	601,02	2,153	693,18
13	MADRID	601,02	2,141	685,83
14	MURCIA	601,02	2,079	648,35
15	TOLEDO	601,02	2,030	619,05
16	SANTANDER	601,02	1,963	578,70
17	SEVILLA	601,02	1,922	554,07
18	HUELVA	601,02	1,915	549,93
19	CORUÑA (A)	601,02	1,886	532,20
20	BURGOS	601,02	1,850	510,87
21	ZARAGOZA	601,02	1,839	504,19
22	OVIEDO	601,02	1,792	475,81
23	VALLADOLID	601,02	1,775	465,79
24	CIUDAD REAL	601,02	1,760	456,78
25	VITORIA (*)	601,02	1,756	454,24
26	HUESCA	601,02	1,652	391,66
27	GRAN CANARIA (LAS PALMAS)	601,02	1,614	369,15
28	VALENCIA	601,02	1,601	361,36
29	LOGROÑO	601,02	1,528	317,34
30	ALICANTE	601,02	1,500	300,51
31	ALBACETE	601,02	1,462	277,67
32	SEGOVIA	601,02	1,460	276,47
33	GUADALAJARA	601,02	1,434	260,84
34	PALENCIA	601,02	1,424	254,83
35	GRANADA	601,02	1,393	236,40
36	MÁLAGA	601,02	1,390	234,40
37	PAMPLONA	601,02	1,360	216,37
38	TERUEL	601,02	1,303	181,81
39	PONTEVEDRA	601,02	1,350	210,36
40	CASTELLÓN DE LA PLANA	601,02	1,273	164,28
41	MELILLA	601,02	1,400	120,20
42	ZAMORA	601,02	1,165	99,17
43	LUGO	601,02	1,164	98,57
44	SORIA	601,02	1,163	97,67
45	ORENSE	601,02	1,108	65,11
46	BADAJOS	601,02	1,000	0,00
47	CEUTA	601,02	0,860	-42,07
48	LEÓN	601,02	0,857	-85,86
49	SALAMANCA	601,02	0,800	-120,20
50	JAÉN	601,02	0,700	-180,31
51	ÁVILA	601,02	--	--
52	CUENCA	601,02	--	--

(*) País Vasco: resultado de multiplicar el coeficiente único por la media de los coeficientes de situación.

2.A.2

IMPUESTO SOBRE ACTIVIDADES ECONÓMICAS. GRAVAMEN DE LOS PRINCIPALES MUNICIPIOS DE LA COMUNIDAD DE MADRID. AÑO 2006. ESFUERZO FISCAL ABSOLUTO.
ECONOMIC ACTIVITIES TAX. TAXATION ON THE MAIN TOWNS IN THE AUTONOMOUS REGION OF MADRID 2006. ABSOLUTE TAX EFFORT.

Nº ORDEN	MUNICIPIOS	TARIFA (€)	COEFICIENTE DE SITUACIÓN MEDIO	INCREMENTO DE LA TARIFA
1	ALCALÁ DE HENARES	601,01	2,722	1.034,74
2	LEGANÉS	601,01	2,575	946,44
3	COLLADO VILLALBA	601,01	2,300	781,31
4	ALCOBENDAS	601,01	2,250	751,26
5	MÓSTOLES	600,01	2,238	742,01
6	ALCORCÓN	601,01	2,181	709,79
7	MADRID	601,01	2,141	685,82
8	COSLADA	601,01	2,063	638,57
9	GETAFE	601,01	2,013	608,62
10	S.S. DE LOS REYES	601,01	1,987	593,28
11	PARLA	600,01	1,979	586,17
12	FUENLABRADA	601,01	1,910	547,02
13	POZUELO DE ALARCÓN	601,01	1,833	500,84
14	MAJADAHONDA	600,01	1,725	434,01
15	TORREJÓN DE ARDOZ	601,01	1,568	341,37
16	LAS ROZAS	601,01	1,350	210,35

2.B.1

**IMPUESTO SOBRE ACTIVIDADES ECONÓMICAS. GRAVAMEN DE LOS MUNICIPIOS
CAPITALES DE PROVINCIA. AÑO 2006. ESFUERZO FISCAL RELATIVO.
ECONOMIC ACTIVITIES TAX. TAXATION ON PROVINCIAL CAPITALS 2006.
RELATIVE TAX EFFORT.**

Nº ORDEN	CIUDADES	COEFICIENTE MÁXIMO	SITUACIÓN MEDIO ESTABLECIDO	RANGO MÁXIMO ESTABLECIDO	ESFUERZO FISCAL RELATIVO %
1	ALMERÍA	3,800	3,500	3,400	91,18
2	PAMPLONA	1,400	1,360	0,400	90,00
3	CÁDIZ	3,800	2,927	3,400	74,32
4	TARRAGONA	3,800	2,755	3,400	69,26
5	GERONA	3,800	2,544	3,400	63,06
6	BARCELONA	3,800	2,440	3,400	60,00
7	CÓRDOBA	3,800	2,279	3,400	55,25
8	LÉRIDA	3,800	2,259	3,400	54,67
9	SAN SEBASTIÁN(*)	4,400	2,761	3,600	54,48
10	STA. CRUZ DE TENERIFE	3,800	2,240	3,400	54,12
11	CÁCERES	3,800	2,188	3,400	52,57
12	PALMA MALLORCA	3,800	2,153	3,400	51,57
13	BILBAO (*)	4,400	2,511	3,900	51,56
14	MADRID	3,800	2,141	3,400	51,21
15	MURCIA	3,800	2,079	3,400	49,38
16	TOLEDO	3,800	2,038	3,400	48,16
17	SANTANDER	3,800	1,963	3,400	45,97
18	SEVILLA	3,800	1,922	3,400	44,76
19	HUELVA	3,800	1,915	3,400	44,56
20	CORUÑA (A)	3,800	1,852	3,400	42,70
21	BURGOS	3,800	1,850	3,400	42,65
22	ZARAGOZA	3,800	1,839	3,400	42,32
23	OVIEDO	3,800	1,792	3,400	40,93
24	VALLADOLID	3,800	1,783	3,400	40,66
25	CIUDAD REAL	3,800	1,760	3,400	40,00
26	HUESCA	3,800	1,652	3,400	36,81
27	GRAN CANARIA	3,800	1,614	3,400	35,71
28	VALENCIA	3,800	1,601	3,400	35,33
29	VITORIA (*)	4,400	1,756	4,000	33,89
30	LOGROÑO	3,800	1,528	3,400	33,18
31	ALICANTE	3,800	1,500	3,400	32,35
32	ALBACETE	3,800	1,462	3,400	31,24
33	SEGOVIA	3,800	1,460	3,400	31,18
34	GUADALAJARA	3,800	1,434	3,400	30,41
35	PALENCIA	3,800	1,424	3,400	30,12
36	MELILLA	3,800	1,400	3,400	29,41
37	GRANADA	3,800	1,393	3,400	29,22
38	MÁLAGA	3,800	1,390	3,400	29,12
39	PONTEVEDRA	3,800	1,350	3,400	27,94
40	TERUEL	3,800	1,303	3,400	26,54
41	CASTELLÓN DE LA PLANA	3,800	1,273	3,400	25,69
42	ZAMORA	3,800	1,165	3,400	22,50
43	LUGO	3,800	1,164	3,400	22,47
44	SORIA	3,800	1,163	3,400	22,43
45	ORENSE	3,800	1,108	3,400	20,83
46	BADAJOS	3,800	1,000	3,400	17,65
47	CEUTA	3,800	0,860	3,400	13,53
48	LEÓN	3,800	0,857	3,400	13,45
49	SALAMANCA	3,800	0,714	3,400	9,24
50	JAÉN	3,800	0,700	3,400	8,82
51	ÁVILA	3,800	--	3,400	--
52	CUENCA	3,800	--	3,400	--

(*) En el País Vasco el máximo del coeficiente de situación se ha obtenido por similitud con la LRHL, hallando el producto del máximo legal del coeficiente de población por el máximo del índice de situación, de igual manera, el mínimo de dicho coeficiente es el producto del mínimo legal establecido para el índice de situación por el mínimo legal del coeficiente de población.

2.B.2

IMPUESTO SOBRE ACTIVIDADES ECONÓMICAS, GRAVAMEN DE LOS PRINCIPALES MUNICIPIOS DE LA COMUNIDAD DE MADRID. AÑO 2006. ESFUERZO FISCAL RELATIVO.
ECONOMIC ACTIVITIES TAX. TAXATION ON THE MAIN TOWNS IN THE AUTONOMOUS REGION OF MADRID. 2006. RELATIVE TAX EFFORT.

Nº ORDEN	MUNICIPIOS	COEFICIENTE MÁXIMO	SITUACIÓN MEDIO ESTABLECIDO	RANGO MÁXIMO ESTABLECIDO	ESFUERZO FISCAL RELATIVO %	
1	ALCALÁ DE HENARES	3,800	2,722	3,400	2,322	68,28
2	LEGANÉS	3,800	2,575	3,400	2,175	63,96
3	COLLADO VILLALBA	3,800	2,300	3,400	1,900	55,88
4	ALCOBENDAS	3,800	2,250	3,400	1,850	54,41
5	MÓSTOLES	3,800	2,238	3,400	1,838	54,07
6	ALCORCÓN	3,800	2,181	3,400	1,781	52,38
7	MADRID	3,800	2,141	3,400	1,741	51,21
8	COSLADA	3,800	2,063	3,400	1,663	48,90
9	GETAFE	3,800	2,013	3,400	1,613	47,43
10	S.S. DE LOS REYES	3,800	1,987	3,400	1,587	46,68
11	PARLA	3,800	1,979	3,400	1,579	46,43
12	FUENLABRADA	3,800	1,968	3,400	1,568	46,13
13	POZUELO DE ALARCÓN	3,800	1,833	3,400	1,433	42,16
14	MAJADAHONDA	3,800	1,725	3,400	1,325	38,97
15	TORREJÓN DE ARDOZ	3,800	1,568	3,400	1,168	34,35
16	LAS ROZAS	3,800	1,350	3,400	0,950	27,94

3 IMPUESTO SOBRE VEHÍCULOS DE TRACCIÓN MECÁNICA MECHANICALLY POWERED VEHICLES TAX

METODOLOGÍA

El Impuesto sobre Vehículos de Tracción Mecánica es un tributo directo que grava la titularidad de los vehículos de esta naturaleza, aptos para circular por las vías públicas, cualesquiera que sean su clase y categoría.

Se considera vehículo apto para la circulación el que hubiere sido matriculado en los registros públicos correspondientes y mientras no haya causado baja en los mismos. A los efectos de este Impuesto, también se considerarán aptos los vehículos provistos de permisos temporales y matrícula turística.

El artículo 95.1 de TRLRHL recoge el cuadro de tarifas de este Impuesto.

Para poder realizar la comparación entre ayuntamientos, el estudio se ha realizado con la cuota de los turismos que tienen una potencia entre 8 y 11,99 caballos fiscales. La tarifa establecida por la Ley para turismos de 8 a 11,99 caballos fiscales es de 34,08 euros.

De acuerdo con el TRLRHL, los ayuntamientos podrán fijar un coeficiente para cada una de las clases de vehículos previstas en el cuadro de tarifas, el cual podrá ser, a su vez, diferente para cada uno de los tramos fijados en cada clase de vehículo, sin que dicho coeficiente pueda ser en ningún caso superior a 2.

Las ordenanzas municipales podrán establecer sobre la cuota impositiva incrementada o no por la aplicación del coeficiente, las subvenciones que legalmente se determinen.

Estos coeficientes máximos varían en los ayuntamientos del País Vasco y en la ciudad de Pamplona no existe la posibilidad de aplicar coeficientes sobre las tarifas aprobadas.

En los cuadros 3.A.1 y 3.A.2 el esfuerzo fiscal absoluto se mide mediante las tarifas establecidas por cada Ayuntamiento, para vehículos de 8 hasta 11,99 caballos fiscales ordenadas de mayor a menor.

Los cuadros 3.B.1 y 3.B.2 nos muestran el esfuerzo fiscal relativo que realiza cada municipio.

METHODOLOGY

The Mechanically Powered Vehicles Tax is a direct tax on the ownership of vehicles of this type, suitable for travel on public highways, of whatever type or category. A vehicle suitable for travel is one that has been registered in the appropriate public registers and which has not been removed from them. Vehicles with temporary permits and tourist registration numbers will also be considered for the purposes of this Tax.

Article 95.1 of the Local Taxation Authorities Law shows the rates of this Tax.

In order to be able make a comparison between councils, the study was produced using the amount for cars of between 8 and 11.99 horsepower. The rate established by the Law for cars of between 8 and 11.99 horsepower is 34.08 Euros.

According to the Local Taxation Authorities Law, councils may establish a coefficient for each class of vehicle shown in the rates table, which may in turn be different for each of the sections established in each class of vehicle, without this coefficient being higher than 2 under any circumstances.

The municipal by-laws may establish the legally determined subsidies on the tax fee (increased or otherwise by application of the coefficient).

These maximum coefficients vary in councils in the Basque Country and in the city of Pamplona coefficients cannot be applied to the approved rates.

In tables 3.A.1 and 3.A.2, absolute tax effort is measured by the rates established by each Council for vehicles of 8 to 11.99 horsepower, ordered from the highest to the lowest.

Tables 3.B.1 and 3.B.2 show the relative tax effort of each town.

Para el cálculo de la tarifa máxima, se han aplicado a la tarifa mínima que establece el TRLRHL para vehículos de 8 hasta 11,99 caballos fiscales (34,08 euros) el coeficiente máximo de incremento.

Los rangos máximo y establecido se han obtenido restando a la tarifa máxima y establecida, respectivamente la tarifa mínima que es posible aplicar, de acuerdo con el TRLRHL. En el caso de Pamplona, de acuerdo con la Ley Foral de las Haciendas Locales de Navarra, y por lo que respecta a los ayuntamientos vascos, de acuerdo con las Normas Forales de cada uno de los Territorios Históricos. Por último, en los cuadros 3.C.1 y 3.C.2 se comparan las tarifas establecidas en el año 2005 con las del año 2006.

In order to calculate the maximum rate, the maximum increase coefficient has been applied to the minimum rate established by the Local Taxation Authorities Law for vehicles of between 8 and 11.99 horsepower (34.08 Euros).

The maximum and established ranges have been obtained by subtracting the minimum rate which it is possible to apply according to the Local Taxation Authorities Law from the maximum and established rate respectively. In the case of Pamplona, this is according to the Special Local Taxation Authorities Law of Navarre, and for the Basque councils, according to the Regional Regulations for each Historic Territory. Finally, the rates established in 2005 with those in year 2006 are compared in tables 3.C.1 and 3.C.2.

3.A.1

IMPUESTO DE VEHÍCULOS DE TRACCIÓN MECÁNICA. (Vehículos de 8 a 11,99 cv.). GRAVAMEN DE LOS MUNICIPIOS CAPITALES DE PROVINCIA. AÑO 2006. ESFUERZO FISCAL ABSOLUTO. MECHANICALLY POWERED VEHICLES TAX. (Vehicles from 8 to 11.99 HP). TAXATION ON PROVINCIAL CAPITALS. 2006. ABSOLUTE. TAX EFFORT.

Nº ORDEN	CIUDADES	TARIFA EN (€) 2006
1	SAN SEBASTIÁN (2)	69,39
2	BARCELONA	68,15
3	TARRAGONA	66,93
4	LÉRIDA	66,45
5	BILBAO	65,08
6	CÓRDOBA	64,56
7	GRANADA	64,24
8	GERONA	63,80
9	CÁDIZ	62,95
10	PALMA MALLORCA	62,29
11	HUESCA	61,73
12	CIUDAD REAL	60,63
13	VALLADOLID	60,04
14	TOLEDO	59,98
15	MÁLAGA	59,55
16	SANTANDER	58,80
17	MADRID	58,00
18	GUADALAJARA	58,00
19	CASTELLÓN	57,74
20	SEVILLA	57,60
21	OVIEDO	56,34
22	BURGOS	56,23
23	ALBACETE	56,03
24	ALMERÍA	55,78
25	SALAMANCA	55,65
26	LUGO	55,52
27	TERUEL	55,52
28	CORUÑA (A)	55,45
29	ZARAGOZA	55,30
30	VITORIA	54,85
31	SEGOVIA	54,74
32	STA. CRUZ TENERIFE	54,53
33	VALENCIA	54,20
34	JAÉN	54,18
35	MURCIA	53,70
36	BADAJOS	53,61
37	LEÓN	53,15
38	LOGROÑO	52,37
39	ORENSE	52,25
40	ÁVILA	51,46
41	CUENCA	51,12
42	GRAN CANARIA (LAS PALMAS DE)	51,12
43	HUELVA	50,79
44	ALICANTE	49,75
45	PONTEVEDRA	49,28
46	PALENCIA	46,40
47	CÁCERES	45,00
48	PAMPLONA (3)	44,71
49	ZAMORA	41,91
50	SORIA	39,19
51	CEUTA (1)	28,28
52	MELILLA (1)	17,04

(1) En Ceuta y Melilla se ha aplicado la bonificación del 50% en la tarifa del Impuesto, de acuerdo con la TRLRHL

(2) En San Sebastián esta tarifa es para vehículos de 9 hasta 11,99 cv

(3) En Pamplona esta tarifa es para vehículos de 8 hasta 12 cv

3.A.2

IMPUESTO DE VEHÍCULOS DE TRACCIÓN MECÁNICA. (Vehículos de 8 a 11,99 cv.). GRAVAMEN DE LOS PRINCIPALES MUNICIPIOS DE LA COMUNIDAD DE MADRID. AÑO 2006. ESFUERZO FISCAL ABSOLUTO. MECHANICALLY POWERED VEHICLES TAX (Vehicles from 8 to 11.99 HP). TAXATION ON THE MAIN TOWNS IN THE AUTONOMOUS REGION OF MADRID. 2006. ABSOLUTE. TAX EFFORT.

Nº ORDEN	MUNICIPIOS	TARIFA EN (€) 2006
1	GETAFE	63,29
2	S.S. DE LOS REYES	61,17
3	COSLADA	58,68
4	PARLA	58,60
5	FUENLABRADA	58,52
6	ALCORCÓN	58,21
7	LEGANÉS	58,08
8	MADRID	58,00
9	MÓSTOLES	57,77
10	POZUELO DE ALARCÓN	54,32
11	COLLADO VILLALBA	53,51
12	ALCALÁ HENARES	51,40
13	TORREJÓN DE ARDOZ	45,31
14	MAJADAHONDA	44,00
15	ALCOBENDAS	43,70
16	LAS ROZAS	40,25

3.B.1

IMPUESTO DE VEHÍCULOS DE TRACCIÓN MECÁNICA. (Vehículos de 8 a 11,99 cv) GRAVAMEN DE LOS MUNICIPIOS CAPITALES DE PROVINCIA. AÑO 2006. ESFUERZO FISCAL RELATIVO. MECHANICALLY POWERED VEHICLES TAX. (Vehicles from 8 to 11.99 HP) TAXATION ON PROVINCIAL CAPITALS. 2006. RELATIVE TAX EFFORT.

Nº ORDEN	CIUDADES	TARIFA ESTABLECIDO		RANGO ESTABLECIDO		ESFUERZO FISCAL RELATIVO %
		MÁXIMO		MÁXIMO		
1	BARCELONA	68,15	68,15	34,07	34,08	100,00
2	TARRAGONA	68,15	66,93	34,07	32,86	96,43
3	LÉRIDA	68,15	66,45	34,07	32,38	95,03
4	CÓRDOBA	68,15	64,56	34,07	30,49	89,48
5	GRANADA	68,15	64,24	34,07	30,17	88,54
6	GERONA	68,15	63,80	34,07	29,73	87,25
7	CÁDIZ	68,15	62,95	34,07	28,88	84,75
8	PALMA MALLORCA	68,15	62,29	34,07	28,22	82,82
9	HUESCA	68,15	61,73	34,07	27,66	81,17
10	CIUDAD REAL	68,15	60,63	34,07	26,56	77,95
11	SAN SEBASTIÁN (2)	79,33	69,39	43,27	33,33	77,03
12	VALLADOLID	68,15	60,04	34,07	25,97	76,21
13	TOLEDO	68,15	59,98	34,07	25,91	76,04
14	BILBAO	74,97	65,08	40,89	31,00	75,81
15	MÁLAGA	68,15	59,55	34,07	25,48	74,78
16	SANTANDER	68,15	58,80	34,07	24,73	72,58
17	MADRID	68,15	58,00	34,07	23,93	70,23
18	GUADALAJARA	68,15	58,00	34,07	23,93	70,23
19	CASTELLÓN	68,15	57,74	34,07	23,67	69,46
20	SEVILLA	68,15	57,60	34,07	23,53	69,05
21	OVIEDO	68,15	56,34	34,07	22,27	65,36
22	BURGOS	68,15	56,23	34,07	22,16	65,03
23	ALBACETE	68,15	56,03	34,07	21,96	64,45
24	ALMERÍA	68,15	55,78	34,07	21,71	63,71
25	SALAMANCA	68,15	55,65	34,07	21,58	63,33
26	LUGO	68,15	55,52	34,07	21,45	62,95
27	TERUEL	68,15	55,52	34,07	21,45	62,95
28	CORUÑA (A)	68,15	55,45	34,07	21,38	62,74
29	ZARAGOZA	68,15	55,30	34,07	21,23	62,30
30	SEGOVIA	68,15	54,74	34,07	20,67	60,66
31	STA. CRUZ TENERIFE	68,15	54,53	34,07	20,46	60,04
32	VALENCIA	68,15	54,20	34,07	20,13	59,08
33	JAÉN	68,15	54,18	34,07	20,11	59,02
34	MURCIA	68,15	53,70	34,07	19,63	57,61
35	BADAJOS	68,15	53,61	34,07	19,54	57,34
36	LEÓN	68,15	53,15	34,07	19,08	55,99
37	LOGROÑO	68,15	52,37	34,07	18,30	53,71
38	ORENSE	68,15	52,25	34,07	18,18	53,35
39	ÁVILA	68,15	51,46	34,07	17,39	51,03
40	CUENCA	68,15	51,12	34,07	17,05	50,04
41	GRAN CANARIA (LAS PALMAS DE)	68,15	51,12	34,07	17,05	50,04
42	HUELVA	68,15	50,79	34,07	16,72	49,07
43	VITORIA	76,47	54,85	41,71	20,09	48,17
44	ALICANTE	68,15	49,75	34,07	15,68	46,02
45	PONTEVEDRA	68,15	49,28	34,07	15,21	44,64
46	PALENCIA	68,15	46,40	34,07	12,33	36,19
47	CÁCERES	68,15	45,00	34,07	10,93	32,08
48	ZAMORA	68,15	41,91	34,07	7,84	23,01
49	SORIA	68,15	39,19	34,07	5,12	15,03
50	PAMPLONA (3)	--	44,71	--	--	--
51	CEUTA (1)	--	28,28	--	--	--
52	MELILLA (1)	--	17,04	--	--	--

(1) En Ceuta y Melilla se ha aplicado la bonificación del 50% en la tarifa del Impuesto, de acuerdo con el RLRHL

(2) En San Sebastián esta tarifa es para vehículos de 9 hasta 11,99 cv

(3) En Navarra el IVTM se exige de acuerdo con un cuadro de tarifas que los ayuntamientos no pueden modificar mediante la aplicación de coeficientes.

3.B.2

**IMPUESTO DE VEHÍCULOS DE TRACCIÓN MECÁNICA. (Vehículos de 8 a 11,99 cv.).
GRAVAMEN DE LOS PRINCIPALES MUNICIPIOS DE LA COMUNIDAD DE MADRID. AÑO 2006
ESFUERZO FISCAL RELATIVO.**

**MECHANICALLY POWERED VEHICLES TAX. (Vehicles from 8 to 11.99 HP). TAXATION ON THE
MAIN TOWNS IN THE AUTONOMOUS REGION OF MADRID. 2006.
RELATIVE TAX EFFORT.**

Nº ORDEN	MUNICIPIOS	TARIFA EN (€)		RANGO		ESFUERZO FISCAL RELATIVO %
		MÁXIMO	ESTABLECIDO	MÁXIMO	ESTABLECIDO	
1	GETAFE	68,15	63,29	34,07	29,21	85,74
2	S.S. DE LOS REYES	68,15	61,17	34,07	27,09	79,51
3	COSLADA	68,15	58,68	34,07	24,60	72,20
4	PARLA	68,15	58,60	34,07	24,52	71,97
5	FUENLABRADA	68,15	58,52	34,07	24,44	71,73
6	ALCORCÓN	68,15	58,21	34,07	24,13	70,82
7	LEGANÉS	68,15	58,08	34,07	24,00	70,44
8	MADRID	68,15	58,00	34,07	23,92	70,21
9	MÓSTOLES	68,15	57,77	34,07	23,69	69,53
10	POZUELO DE ALARCÓN	68,15	54,32	34,07	20,24	59,41
11	COLLADO VILLALBA	68,15	53,51	34,07	19,43	57,03
12	ALCALÁ HENARES	68,15	51,40	34,07	17,32	50,84
13	TORREJÓN DE ARDOZ	68,15	45,31	34,07	11,23	32,96
14	MAJADAHONDA	68,15	44,00	34,07	9,92	29,12
15	ALCOBENDAS	68,15	43,70	34,07	9,62	28,24
16	LAS ROZAS	68,15	40,25	34,07	6,17	18,11



3.C.1

IMPUESTO DE VEHÍCULOS DE TRACCIÓN MECÁNICA. (Vehículos de 8 a 11,99cv.).
GRAVAMEN DE LOS MUNICIPIOS CAPITALES DE PROVINCIA. VARIACIÓN INTERANUAL
MECHANICALLY POWERED VEHICLES TAX. (Vehicles from 8 to 11.99 HP)
TAXATION ON PROVINCIAL CAPITALS. YEAR-ON-YEAR CHANGE

Nº ORDEN	CIUDADES	TARIFA EN (€) 2005	TARIFA EN (€) 2006	TASA DE VARIACIÓN %
1	CEUTA	21,45	28,28	31,84
2	BADAJOS	49,68	53,61	7,91
3	PAMPLONA (3)	41,90	44,71	6,71
4	SALAMANCA	53,88	56,65	5,14
5	HUESCA	59,53	61,73	3,70
6	TARRAGONA	64,58	66,93	3,64
7	LEÓN	51,35	53,15	3,51
8	GERONA	61,65	63,80	3,49
9	ZAMORA	40,50	41,91	3,48
10	GRANADA	62,08	64,24	3,48
11	CASTELLÓN	55,84	57,74	3,40
12	ALBACETE	54,22	56,03	3,34
13	CIUDAD REAL	58,69	60,63	3,31
14	SAN SEBASTIÁN (2)	67,17	69,39	3,31
15	VALLADOLID	58,12	60,04	3,30
16	OVIEDO	54,54	56,34	3,30
17	ALMERÍA	54,00	55,78	3,30
18	TERUEL	53,75	55,52	3,29
19	PONTEVEDRA	47,71	49,28	3,29
20	SEGOVIA	53,00	54,74	3,28
21	LUGO	53,76	55,52	3,27
22	ORENSE	50,65	52,25	3,16
23	BURGOS	54,52	56,23	3,14
24	GUADALAJARA	56,24	58,00	3,13
25	VALENCIA	52,57	54,20	3,10
26	CÁDIZ	61,10	62,95	3,03
27	PALMA DE MALLORCA	60,48	62,29	2,99
28	CORUÑA (A)	53,85	55,45	2,97
29	LÉRIDA	64,63	66,45	2,82
30	ÁVILA	50,10	51,46	2,71
31	PALENCIA	45,18	46,40	2,70
32	MÁLAGA	58,20	59,55	2,32
33	SANTANDER	57,50	58,80	2,26
34	LOGROÑO	51,34	52,37	2,01
35	MURCIA	52,65	53,70	1,99
36	MADRID	57,00	58,00	1,75
37	CÓRDOBA	63,61	64,56	1,49
38	TOLEDO	59,30	59,98	1,15
39	BILBAO	64,40	65,08	1,06
40	STA. CRUZ TENERIFE	54,53	54,53	0,00
41	CÁCERES	45,00	45,00	0,00
42	ZARAGOZA	55,30	55,30	0,00
43	VITORIA	54,85	54,85	0,00
44	ALICANTE	49,75	49,75	0,00
45	BARCELONA	68,15	68,15	0,00
46	CUENCA	51,12	51,12	0,00
47	GRAN CANARIA (LAS PALMAS DE)	51,12	51,12	0,00
48	HUELVA	50,79	50,79	0,00
49	JAÉN	54,18	54,18	0,00
50	SEVILLA	57,60	57,60	0,00
51	SORIA	39,19	39,19	0,00
52	MELILLA	17,04	17,04	0,00

(1) En Ceuta y Melilla se ha aplicado la bonificación del 50% en la tarifa del Impuesto, de acuerdo con el TRLRHL

(2) En San Sebastián esta tarifa es para vehículos de 9 hasta 11,99 cv

(3) En Pamplona esta tarifa es para vehículos de 8 hasta 12 cv

3.C.2

**IMPUESTO DE VEHÍCULOS DE TRACCIÓN MECÁNICA. (Vehículos de 8 a 11,99cv.).
GRAVAMEN DE LOS PRINCIPALES MUNICIPIOS DE LA COMUNIDAD DE MADRID.
VARIACIÓN INTERANUAL.**

**MECHANICALLY POWERED VEHICLES TAX. (Vehicles from 8 to 11.99 HP). TAXATION ON THE
MAIN TOWNS IN THE AUTONOMOUS REGION OF MADRID. YEAR-ON-YEAR CHANGE.**

Nº ORDEN	MUNICIPIOS	TARIFA EN (€) 2005	TARIFA EN (€) 2006	TASA DE VARIACIÓN %
1	MAJADAHONDA	40,89	44,00	7,61
2	GETAFE	60,85	63,29	4,01
3	PARLA	56,50	58,60	3,72
4	TORREJÓN DE ARDOZ	43,69	45,31	3,71
5	ALCORCÓN	56,13	58,21	3,71
6	FUENLABRADA	56,43	58,52	3,70
7	ALCALÁ HENARES	49,65	51,40	3,52
8	S.S. DE LOS REYES	59,10	61,17	3,50
9	LEGANÉS	56,12	58,08	3,49
10	COSLADA	56,70	58,68	3,49
11	MÓSTOLES	55,93	57,77	3,29
12	MADRID	57,00	58,00	1,75
13	ALCOBENDAS	43,05	43,70	1,51
14	POZUELO DE ALARCÓN	54,32	54,32	0,00
15	COLLADO VILLALBA	53,51	53,51	0,00
16	LAS ROZAS	40,25	40,25	0,00

4 IMPUESTO SOBRE CONSTRUCCIONES, INSTALACIONES Y OBRAS TAX ON BUILDINGS, INSTALLATIONS AND WORKS

METODOLOGÍA

El artículo 100 del TRLRHL, define el Impuesto sobre Construcciones, Instalaciones y Obras, como un tributo indirecto cuyo hecho imponible está constituido por la realización, dentro del término municipal, de cualquier construcción, instalación u obras para la que se exija obtención de la correspondiente licencia de obras o urbanística, se haya obtenido o no dicha licencia, siempre que su expedición corresponda al Ayuntamiento de la imposición.

Este impuesto es de aplicación voluntaria por los ayuntamientos.

La base imponible del impuesto está constituida por el coste real y efectivo de la construcción, instalación u obra, y se entiende por tal, a estos efectos, el coste de ejecución material de aquella. No forman parte de la base imponible, el Impuesto sobre el Valor Añadido y demás impuestos análogos propios de regímenes especiales, las tasas, precios públicos y, demás prestaciones patrimoniales de carácter público local relacionadas, en su caso, con dichas construcciones, instalación u obra, ni tampoco los honorarios de profesionales, el beneficio empresarial del contratista ni cualquier otro concepto que no integre, estrictamente, el coste de ejecución material

El tipo de gravamen del impuesto será el fijado por cada Ayuntamiento, sin que dicho tipo pueda exceder del 4 por ciento.

Los ayuntamientos del País Vasco, que se rigen por una normativa foral, el tipo máximo de gravamen es el 5 por ciento. En Navarra el tipo de gravamen tiene que encontrarse entre el 5 y 2 por ciento.

METHODOLOGY

Article 100 of the Local Taxation Authorities Law defines the Tax on Buildings, Installations and Works as an indirect tax for which the tax event is the completion within the town boundaries of any construction, installation or works for which it is necessary to obtain the appropriate works or urban development licence, whether or not this licence has been obtained, providing that it is issued by the Council responsible for the tax.

This tax is applied voluntarily by councils.

The tax base of the tax is the real and effective cost of the construction, installation or work, and for these purposes, this is deemed to be the cost of its material execution. Value Added Tax and other similar taxes governed by special regimes, rates, public prices and other benefits of a public local nature related to these buildings, installations or works, professionals' fees, the business profit of the contractor any other item that is not strictly part of the material cost of execution are not part of the tax base.

The tax rate is established by each Council, although this rate may not exceed 4 percent.

For councils in the Basque Country, which are governed by special regional regulations, the maximum rate of taxation is 5 percent. In Navarre, the tax rate must be between 5 and 2 percent.

En los cuadros 4.A.1 y 4.A.2 relativos al esfuerzo fiscal absoluto se ha considerado para todos los Municipios, con el objeto de hacer homogénea la comparación, un presupuesto de obras de 6.010,12 euros y aplicando a éste los tipos impositivos aprobados por cada Ayuntamiento, obtenemos como resultado la cuota a pagar, ordenada de mayor a menor cuantía.

En los cuadros 4.B.1 y 4.B.2 se analiza el esfuerzo fiscal relativo para dicho Impuesto, para ello, se ha calculado para cada Municipio el tipo impositivo máximo de acuerdo con la Ley.

Para terminar, en los cuadros 4.C.1 y 4.C.2 se analizan las tasas de variación que han experimentado los tipos impositivos en el año 2006 respecto al año anterior.

In tables 4.A.1 and 4.A.2 showing absolute tax effort, a budget for works of 6,010.12 Euros has been used for all towns in order to make a standard comparison, and the tax payable is obtained by applying the tax rates approved by each Council to this figure, which is then ordered from the highest to the lowest amount.

Tables 4.B.1 and 4.B.2 analyse the relative tax effort for this tax, and the maximum tax rate according to the Law has been calculated for each town to that end.

Finally, tables 4.C.1 and 4.C.2 analyse the rates of change undergone by the tax rates in 2006 compared to the previous year.


4.A.1
IMPUESTO SOBRE CONSTRUCCIONES, INSTALACIONES Y OBRAS. GRAVAMEN DE LOS MUNICIPIOS CAPITALES DE PROVINCIA. AÑO 2006. ESFUERZO FISCAL ABSOLUTO.
TAX ON BUILDINGS, INSTALLATIONS AND WORKS. TAXATION ON PROVINCIAL CAPITALS. 2006.
ABSOLUTE TAX EFFORT

Nº ORDEN	CIUDADES	COSTE REAL DE LA CONST. INST. U OBRA (€)	TIPO IMPOSITIVO	CUOTA (€)
1	BILBAO (*)	6.010,12	5,000	300,51
2	SAN SEBASTIAN (*)	6.010,12	5,000	300,51
3	PAMPLONA (*)	6.010,12	4,670	280,67
4	ALBACETE	6.010,12	4,000	240,40
5	ALICANTE	6.010,12	4,000	240,40
6	ALMERÍA	6.010,12	4,000	240,40
7	BADAJOZ	6.010,12	4,000	240,40
8	CADIZ	6.010,12	4,000	240,40
9	CASTELLON	6.010,12	4,000	240,40
10	CÓRDOBA	6.010,12	4,000	240,40
11	CORUÑA, A	6.010,12	4,000	240,40
12	HUELVA	6.010,12	4,000	240,40
13	MADRID	6.010,12	4,000	240,40
14	MÁLAGA	6.010,12	4,000	240,40
15	OVIEDO	6.010,12	4,000	240,40
16	PALMA DE MALLORCA	6.010,12	4,000	240,40
21	SANTANDER	6.010,12	4,000	240,40
17	STA. CRUZ DE TENERIFE	6.010,12	4,000	240,40
18	VALENCIA	6.010,12	4,000	240,40
19	VALLADOLID	6.010,12	4,000	240,40
20	ZARAGOZA	6.010,12	4,000	240,40
22	CIUDAD REAL	6.010,12	3,960	238,00
23	GUADALAJARA	6.010,12	3,940	236,80
24	MURCIA	6.010,12	3,930	236,20
25	GERONA	6.010,12	3,900	234,39
26	TOLEDO	6.010,12	3,870	232,59
27	SEGOVIA	6.010,12	3,840	230,79
28	GRANADA	6.010,12	3,770	226,58
29	SALAMANCA	6.010,12	3,750	225,38
30	CÁCERES	6.010,12	3,600	216,36
31	ZAMORA	6.010,12	3,600	216,36
32	LÉRIDA	6.010,12	3,520	211,56
33	HUESCA	6.010,12	3,500	210,35
34	VITORIA	6.010,12	3,500	210,35
35	LEON	6.010,12	3,350	201,34
36	LAS PALMAS DE G.C.	6.010,12	3,300	198,33
37	BARCELONA	6.010,12	3,250	195,33
38	ÁVILA	6.010,12	3,200	192,32
39	CUENCA	6.010,12	3,200	192,32
40	TERUEL	6.010,12	3,150	189,32
41	BURGOS	6.010,12	3,100	186,31
42	JAÉN	6.010,12	3,000	180,30
43	LUGO	6.010,12	3,000	180,30
44	PONTEVEDRA	6.010,12	3,000	180,30
45	LOGROÑO	6.010,12	2,980	179,10
46	TARRAGONA	6.010,12	2,940	176,70
47	SORIA	6.010,12	2,900	174,29
48	SEVILLA	6.010,12	2,880	173,09
49	PALENCIA	6.010,12	2,600	156,26
50	ORENSE	6.010,12	2,360	141,84
51	CEUTA	6.010,12	3,300	99,17
52	MELILLA	6.010,12	----	0,00

(*) Estas ciudades tienen un Régimen especial en materia municipal, y el tipo impositivo excede del máximo permitido en el TRLRHL.
 (1) En Ceuta se ha aplicado la bonificación del 50% en la cuota del Impuesto, de acuerdo con el TRLRHL

4.A.2

IMPUESTO SOBRE CONSTRUCCIONES, INSTALACIONES Y OBRAS. GRAVAMEN DE LOS PRINCIPALES MUNICIPIOS DE LA COMUNIDAD DE MADRID. AÑO 2006. ESFUERZO FISCAL ABSOLUTO .

TAX ON BUILDINGS, INSTALLATIONS AND WORKS. TAXATION ON THE MAIN TOWNS IN THE AUTONOMOUS REGION OF MADRID. 2006. ABSOLUTE TAX EFFORT.

Nº ORDEN	MUNICIPIOS	COSTE REAL DE LA CONST. INST. U OBRA (€)	TIPO IMPOSITIVO	CUOTA (€)
1	ALCALÁ DE HENARES	6.010,12	4,00	240,40
2	ALCOBENDAS	6.010,12	4,00	240,40
3	ALCORCÓN	6.010,12	4,00	240,40
4	COLLADO VILLALBA	6.010,12	4,00	240,40
5	COSLADA	6.010,12	4,00	240,40
6	FUENLABRADA	6.010,12	4,00	240,40
7	GETAFE	6.010,12	4,00	240,40
8	LAS ROZAS	6.010,12	4,00	240,40
9	LEGANÉS	6.010,12	4,00	240,40
10	MADRID	6.010,12	4,00	240,40
11	MAJADAHONDA	6.010,12	4,00	240,40
12	MÓSTOLES	6.010,12	4,00	240,40
13	PARLA	6.010,12	4,00	240,40
14	POZUELO DE ALARCÓN	6.010,12	4,00	240,40
15	S. SEBASTIAN DE LOS REYES	6.010,12	4,00	240,40
16	TORREJÓN DE ARDOZ	6.010,12	3,60	216,36


4.B.1
**IMPUESTO SOBRE CONSTRUCCIONES, INSTALACIONES Y OBRAS. GRAVAMEN DE LOS MUNICIPIOS CAPITALES DE PROVINCIA. AÑO 2006. ESFUERZO FISCAL RELATIVO.
 TAX ON BUILDINGS, INSTALLATIONS AND WORKS. TAXATION ON PROVINCIAL CAPITALS.
 2006. RELATIVE TAX EFFORT.**

Nº ORDEN	CIUDADES	TIPO IMPOSITIVO MÁXIMO	ESTABLECIDO	ESFUERZO FISCAL RELATIVO %
1	CORUÑA (A)	4,000	4,000	100,00
2	ALICANTE	4,000	4,000	100,00
3	ALMERÍA	4,000	4,000	100,00
4	BADAJOS	4,000	4,000	100,00
5	BILBAO (*)	5,000	5,000	100,00
6	CÁDIZ	4,000	4,000	100,00
7	CASTELLÓN	4,000	4,000	100,00
8	CÓRDOBA	4,000	4,000	100,00
9	HUELVA	4,000	4,000	100,00
10	MADRID	4,000	4,000	100,00
11	MÁLAGA	4,000	4,000	100,00
12	OVIEDO	4,000	4,000	100,00
13	PALMA MALLORCA	4,000	4,000	100,00
14	SAN SEBASTIÁN	5,000	5,000	100,00
15	SANTANDER	4,000	4,000	100,00
16	VALENCIA	4,000	4,000	100,00
17	VALLADOLID	4,000	4,000	100,00
18	ZARAGOZA	4,000	4,000	100,00
19	ALBACETE	4,000	4,000	100,00
22	CIUDAD REAL	4,000	3,960	99,00
23	GUADALAJARA	4,000	3,940	98,50
20	MURCIA	4,000	3,930	98,25
21	GERONA	4,000	3,900	97,50
25	TOLEDO	4,000	3,870	96,75
26	SEGOVIA	4,000	3,840	96,00
27	GRANADA	4,000	3,770	94,25
24	SALAMANCA	4,000	3,750	93,75
28	CÁCERES	4,000	3,600	90,00
29	ZAMORA	4,000	3,600	90,00
32	LÉRIDA	4,000	3,520	88,00
30	HUESCA	4,000	3,500	87,50
31	STA. CRUZ TENERIFE	4,000	3,500	87,50
33	LEÓN	4,000	3,350	83,75
34	PAMPLONA (*)	3,000	2,500	83,33
35	GRAN CANARIA (LAS PALMAS DE)	4,000	3,300	82,50
36	BARCELONA	4,000	3,250	81,25
37	ÁVILA	4,000	3,200	80,00
38	CUENCA	4,000	3,200	80,00
39	TERUEL	4,000	3,050	76,25
40	BURGOS	4,000	3,000	75,00
41	JAÉN	4,000	3,000	75,00
42	LUGO	4,000	3,000	75,00
43	LOGROÑO	4,000	2,980	74,50
44	TARRAGONA	4,000	2,940	73,50
45	SORIA	4,000	2,900	72,50
46	SEVILLA	4,000	2,880	72,00
47	VITORIA (*)	5,000	3,500	70,00
48	PALENCIA	4,000	2,600	65,00
49	ORENSE	4,000	2,290	57,25
50	CEUTA	4,000	3,300	41,25
51	PONTEVEDRA	4,000	3,000	75,00
52	MELILLA	4,000	--	--

(*) En estos ayuntamientos, el tipo de gravamen está comprendido entre un límite máximo del 5 por ciento y un límite mínimo del 2 por ciento. Para estos municipios, el valor del tipo máximo se corresponde con el rango máximo, y el valor del tipo establecido es igual al valor del rango establecido; el esfuerzo fiscal relativo es el porcentaje que supone el rango establecido sobre el rango máximo permitido.

4.B.2

IMPUESTO SOBRE CONSTRUCCIONES, INSTALACIONES Y OBRAS. GRAVAMEN DE LOS PRINCIPALES MUNICIPIOS DE LA COMUNIDAD DE MADRID. AÑO 2006. ESFUERZO FISCAL RELATIVO.

TAX ON BUILDINGS, INSTALLATIONS AND WORKS. TAXATION ON THE MAIN TOWNS IN THE AUTONOMOUS REGION OF MADRID. 2006. RELATIVE TAX EFFORT.

Nº ORDEN	MUNICIPIOS	TIPO IMPOSITIVO MÁXIMO	ESTABLECIDO	ESFUERZO FISCAL RELATIVO %
1	ALCALÁ DE HENARES	4,000	4,00	100,00
2	ALCOBENDAS	4,000	4,00	100,00
3	ALCORCÓN	4,000	4,00	100,00
4	COLLADO VILLALBA	4,000	4,00	100,00
5	COSLADA	4,000	4,00	100,00
6	FUENLABRADA	4,000	4,00	100,00
7	GETAFE	4,000	4,00	100,00
8	LAS ROZAS	4,000	4,00	100,00
9	LEGANÉS	4,000	4,00	100,00
10	MADRID	4,000	4,00	100,00
11	MAJADAHONDA	4,000	4,00	100,00
12	MÓSTOLES	4,000	4,00	100,00
13	PARLA	4,000	4,00	100,00
14	POZUELO DE ALARCÓN	4,000	4,00	100,00
15	S.S.DE LOS REYES	4,000	4,00	100,00
16	TORREJÓN DE ARDOZ	4,000	3,60	90,00



4.C.1

IMPUESTO SOBRE CONSTRUCCIONES, INSTALACIONES Y OBRAS. GRAVAMEN DE LOS MUNICIPIOS CAPITALES DE PROVINCIA. VARIACIÓN INTERANUAL.
TAX ON BUILDINGS, INSTALLATIONS AND WORKS. TAXATION ON PROVINCIAL CAPITALS YEAR-ON-YEAR CHANGE.

Nº ORDEN	CIUDADES	TIPO IMPOSITIVO		TASA VARIACIÓN %
		AÑO 2005	AÑO 2006	
1	STA. CRUZ TENERIFE	3,500	4,000	14,29
2	PAMPLONA (*)	4,500	4,670	3,78
3	LÉRIDA	3,400	3,520	3,53
4	CIUDAD REAL	3,830	3,960	3,39
5	BURGOS	3,000	3,100	3,33
6	GRANADA	3,650	3,770	3,29
7	TERUEL	3,050	3,150	3,28
8	SEGOVIA	3,720	3,840	3,23
9	TOLEDO	3,750	3,870	3,20
10	GUADALAJARA	3,820	3,940	3,14
11	ORENSE	2,290	2,360	3,06
12	ALBACETE	3,960	4,000	1,01
13	GRAN CANARIA (LAS PALMAS DE)	3,300	3,300	0,00
14	CORUÑA (A)	4,000	4,000	0,00
15	ALICANTE	4,000	4,000	0,00
16	ALMERÍA	4,000	4,000	0,00
17	ÁVILA	3,200	3,200	0,00
18	BADAJOS	4,000	4,000	0,00
19	BARCELONA	3,250	3,250	0,00
20	BILBAO (*)	5,000	5,000	0,00
21	CÁCERES	3,600	3,600	0,00
22	CÁDIZ	4,000	4,000	0,00
23	CASTELLÓN	4,000	4,000	0,00
24	CEUTA	3,300	3,300	0,00
25	CÓRDOBA	4,000	4,000	0,00
26	CUENCA	3,200	3,200	0,00
27	GERONA	3,900	3,900	0,00
28	HUELVA	4,000	4,000	0,00
29	HUESCA	3,500	3,500	0,00
30	JAÉN	3,000	3,000	0,00
31	LEÓN	3,350	3,350	0,00
32	LOGROÑO	2,980	2,980	0,00
33	LUGO	3,000	3,000	0,00
34	MADRID	4,000	4,000	0,00
35	MÁLAGA	4,000	4,000	0,00
36	MURCIA	3,930	3,930	0,00
37	OVIEDO	4,000	4,000	0,00
38	PALENCIA	2,600	2,600	0,00
39	PALMA MALLORCA	4,000	4,000	0,00
40	PONTEVEDRA	3,000	3,000	0,00
41	SALAMANCA	3,750	3,750	0,00
42	SAN SEBASTIÁN (*)	5,000	5,000	0,00
43	SANTANDER	4,000	4,000	0,00
44	SEVILLA	2,880	2,880	0,00
45	SORIA	2,900	2,900	0,00
46	TARRAGONA	2,940	2,940	0,00
47	VALENCIA	4,000	4,000	0,00
48	VALLADOLID	4,000	4,000	0,00
49	VITORIA	3,500	3,500	0,00
50	ZAMORA	3,600	3,600	0,00
51	ZARAGOZA	4,000	4,000	0,00
52	MELILLA	--	--	--

(*) Estas ciudades tienen un Régimen especial en materia fiscal. El tipo impositivo excede del máximo permitido en el TRLRHL, que es el 4 por 100.

4.C.2

IMPUESTO SOBRE CONSTRUCCIONES, INSTALACIONES Y OBRAS. GRAVAMEN DE LOS PRINCIPALES MUNICIPIOS DE LA COMUNIDAD DE MADRID. VARIACIÓN INTERANUAL. TAX ON BUILDINGS, INSTALLATIONS AND WORKS. TAXATION ON THE MAIN TOWNS IN THE AUTONOMOUS REGION OF MADRID. YEAR-ON-YEAR CHANGE.

Nº ORDEN	MUNICIPIOS	TIPO IMPOSITIVO		TASA VARIACIÓN %
		AÑO 2005	AÑO 2006	
1	MAJADAHONDA	3,20	4,00	25,00
2	POZUELO DE ALARCÓN	4,00	4,00	0,00
3	ALCALÁ DE HENARES	4,00	4,00	0,00
4	ALCOBENDAS	4,00	4,00	0,00
5	ALCORCÓN	4,00	4,00	0,00
6	COLLADO VILLALBA	4,00	4,00	0,00
7	COSLADA	4,00	4,00	0,00
8	FUENLABRADA	4,00	4,00	0,00
9	GETAFE	4,00	4,00	0,00
10	LAS ROZAS	4,00	4,00	0,00
11	LEGANÉS	4,00	4,00	0,00
12	MADRID	4,00	4,00	0,00
13	MÓSTOLES	4,00	4,00	0,00
14	PARLA	4,00	4,00	0,00
15	S.S. DE LOS REYES	4,00	4,00	0,00
16	TORREJÓN DE ARDOZ	3,60	3,60	0,00

5 IMPUESTO SOBRE EL INCREMENTO DE VALOR DE LOS TERRENOS DE NATURALEZA URBANA TAX ON THE INCREASE IN THE VALUE OF URBAN LAND

METODOLOGÍA

El Impuesto sobre el Incremento de Valor de los Terrenos de Naturaleza Urbana es un tributo directo que grava el incremento de valor que experimenten dichos terrenos y se ponga de manifiesto a consecuencia de la transmisión de la propiedad de los mismos por cualquier título o de la constitución o transmisión de cualquier derecho real de goce, limitativo del dominio, sobre los referidos terrenos.

No está sujeto a este impuesto el incremento de valor que experimenten los terrenos que tengan la consideración de rústicos a efectos del Impuesto sobre Bienes Inmuebles, por tanto, si está sujeto el incremento de valor que experimenten los terrenos que tengan la consideración de urbanos, a efectos del Impuesto sobre Bienes Inmuebles, con independencia de que estén o no contemplados como tales en el Catastro o en el Padrón de aquél. Está así mismo sujeto a éste, el incremento de valor que experimenten los terrenos integrados en los bienes clasificados como de características especiales en el Impuesto sobre Bienes Inmuebles (Art. 104 del TRLRHL).

Es un impuesto, al igual que el impuesto sobre Construcciones, Instalaciones y Obras, cuya ordenación es potestativa para los ayuntamientos.

La base imponible está constituida por el incremento real del valor de los terrenos, puesto de manifiesto en el momento del devengo, y experimentado a lo largo de un período máximo de veinte años.

Para determinar el importe del incremento real, se aplicará sobre el valor del terreno en el momento del devengo, un porcentaje anual que estará comprendido dentro de un límite máximo para cada período de generación de incremento del valor. El porcentaje a aplicar, será el resultante de multiplicar el porcentaje anual aplicable a cada caso concreto, por el número de años a lo largo de los cuales se haya puesto de manifiesto el incremento del valor.

Cuando se modifiquen los valores catastrales, co-

METHODOLOGY

The Tax on the Increase in the Value of Urban Land is a direct tax on the increase in value of this land, which is payable as a consequence of the transfer of their ownership by means of any deed or the constitution or transfer of any real rights of enjoyment limited to the owner to this land.

Lands deemed rural for the purposes of Property Tax are not subject to this tax. As a result, lands deemed to be urban are subject to the increase in value for Property Tax purposes, regardless of whether or not they are considered as such in the Property Register or its Electoral Roll. Also liable to the tax is the increase in value undergone by land included in assets classified as special characteristics in the Property Tax properties (Art. 104 of the Local Taxation Authorities Law).

Like the Tax on Buildings, Installations and Works, it is a tax which is optional for councils to levy.

The tax base consists of the real increase in the value of the land, as declared at the time of accrual, and undergone over a maximum period of twenty years.

In order to determine the sum of the real increase, an annual percentage is applied to the value at the time of accrual, which is within a maximum limit for each period generating the increase in value. The applicable percentage is the result of multiplying the annual percentage applicable to each specific case by the number of years over which the increase in value has taken place.

mo consecuencia de un procedimiento de valoración colectiva se tomará a efectos de la determinación de la base imponible, como valor del terreno, o de la parte de éste, el importe que resulte de aplicar a los nuevos valores catastrales la reducción que en cada caso fijen los ayuntamientos. Dicha reducción se aplicará respecto de cada uno los cinco primeros años de efectividad de los nuevos valores catastrales. La reducción tendrá como límite mínimo el 40 por ciento y como máximo el 60 por ciento. En los municipios cuyos ayuntamientos respectivos no fijen la reducción, ésta se aplicará, en todo caso, al tipo del 60 por 100. La Reducción aplicada durante los cinco primeros años de efectividad de los nuevos valores catastrales podrá ser distinta para cada uno de los años.

El tipo de gravamen del impuesto será el fijado por cada Ayuntamiento, sin que dicho tipo pueda exceder del 30 por ciento.

Dentro del límite señalado anteriormente, los ayuntamientos podrán fijar un sólo tipo de gravamen, o uno para cada uno de los períodos de generación del incremento de valor. Dichos períodos son: de 1 a 5 años, de 6 hasta 10, de 11 a 15 y de 16 a 20 años.

Los ayuntamientos que se rigen por normativa fiscal propia, tienen establecidos unos porcentajes máximos y mínimos que difieren del régimen común.

En los cuadros 5.A.1 y 5.A.2, con el objeto de homogeneizar las bases imponibles de este Impuesto y evitar los problemas expuestos anteriormente para su cálculo, se ha tomado como base imponible para todos los municipios, el incremento de valor del terreno de 601,01 euros.

Aplicando a la base imponible el tipo impositivo establecido por cada Ayuntamiento, obtenemos la cuota, que hemos ordenado de mayor a menor cuantía.

En los cuadros 5.B.1 y 5.B.2 se analiza el esfuerzo fiscal relativo para el Impuesto sobre Incremento del Valor de los Terrenos de Naturaleza Urbana. Este concepto indica la proporción de esfuerzo fiscal que se realiza, frente al esfuerzo fiscal potencial que se podría realizar si se aplicaran los tipos impositivos máximos que permite el TRLRHL, la Ley Foral de Haciendas Locales de Navarra y las normas forales que rigen en los ayuntamientos del País Vasco.

Por último, en los cuadros 5.C.1 y 5.C.2 se analiza la tasa variación entre los años 2006 y 2005.

When property register values are changed as a consequence of a collective valuation procedure, the sum arising from applying the reduction established by the councils to the new property register values will be used as the value of the land or part of it for the purposes of determining the tax base. This reduction will apply to each of the first five years that the new property register values take effect. The reduction has a minimum limit of 40 percent and a maximum limit of 60 percent. In towns with councils that do not establish the reduction, it will in any case apply at a rate of 60 percent. The reduction applied during the first five years that the new property register values are effective may be different for each year.

The tax rate is established by each Council, although this rate may not exceed 30 percent.

Within the aforementioned limit, councils may set a single tax rate, or one for each one of the periods generating an increase in value. These periods are: from 1 to 5 years, from 6 to 10 years, from 11 to 15 years and from 16 to 20 years.

Councils which are governed by their own fiscal regulations have maximum and minimum percentages established, which differ from the common regime.

In tables 5.A.1 and 5.A.2, the tax base for all towns has been taken to be an increase in value of 601.01 Euros in order to standardise the tax bases of this tax and avoid the problems mentioned above with their calculation.

By applying the tax rate established by each council to the tax base, we obtain the tax payable, which we have ordered from the highest to the lowest amount.

Tables 5.B.1 and 5.B.2 show an analysis of the relative tax effort for the Tax on the Increase in the Value of Urban Land. This shows the proportion of actual tax effort compared to the potential tax effort that could be made if the maximum rates permitted by the Local Taxation Authorities Law, the Regional Local Taxation Authorities Law of Navarre and the special regulations governing councils in the Basque Country were applied.

Finally, tables 5.C.1 and 5.C.2 analyse the rate of change between 2006 and 2005.



5.A.1

IMPUESTO SOBRE EL INCREMENTO DEL VALOR DE LOS TERRENOS DE NATURALEZA URBANA. (para incrementos de valor producidos entre 16-20 años). GRAVAMEN DE LOS MUNICIPIOS CAPITALES DE PROVINCIA. AÑO 2006. ESFUERZO FISCAL ABSOLUTO.
TAX ON THE INCREASE IN THE VALUE OF URBAN LAND (for increases in value taking place over 16-20 years)- TAXATION ON PROVINCIAL CAPITALS. 2006. ABSOLUTE TAX EFFORT.

Nº ORDEN	CIUDADES	INCREMENTO VALOR (€)	TIPO IMPOSITIVO	CUOTA EN (€)
1	ALICANTE	601,01	30,00	180,30
2	ALBACETE	601,01	30,00	180,30
3	BARCELONA	601,01	30,00	180,30
4	BILBAO	601,01	30,00	180,30
5	BURGOS	601,01	30,00	180,30
6	CÁDIZ	601,01	30,00	180,30
7	GRANADA	601,01	30,00	180,30
8	HUELVA	601,01	30,00	180,30
9	LOGROÑO	601,01	30,00	180,30
10	MÁLAGA	601,01	30,00	180,30
11	MURCIA	601,01	30,00	180,30
12	OVIEDO	601,01	30,00	180,30
13	SALAMANCA	601,01	30,00	180,30
14	SEVILLA	601,01	30,00	180,30
15	STA. CRUZ TENERIFE	601,01	30,00	180,30
16	ZARAGOZA	601,01	30,00	180,30
17	GUADALAJARA	601,01	29,90	179,70
18	GERONA	601,01	29,79	179,04
19	PALENCIA	601,01	29,50	177,30
20	ORENSE	601,01	29,40	176,70
21	PALMA MALLORCA	601,01	29,40	176,70
22	CÁCERES	601,01	29,00	174,29
23	JAÉN	601,01	29,00	174,29
24	MADRID	601,01	29,00	174,29
25	VALENCIA	601,01	29,00	174,29
26	TERUEL	601,01	28,20	169,48
27	ÁVILA	601,01	28,00	168,28
28	CÓRDOBA	601,01	28,00	168,28
29	SORIA	601,01	28,00	168,28
30	CIUDAD REAL	601,01	27,48	165,16
31	ALMERÍA	601,01	26,00	156,26
32	CUENCA	601,01	26,00	156,26
33	LUGO	601,01	26,00	156,26
34	TOLEDO	601,01	26,00	156,26
35	BADAJOS	601,01	25,74	154,70
36	GRAN CANARIA (LAS PALMAS DE)	601,01	25,00	150,25
37	LEÓN	601,01	25,00	150,25
38	ZAMORA	601,01	25,00	150,25
39	CASTELLÓN	601,01	22,00	132,22
40	SANTANDER	601,01	22,00	132,22
41	SEGOVIA	601,01	21,34	128,26
42	LÉRIDA	601,01	20,00	120,20
43	VITORIA	601,01	20,00	120,20
44	PONTEVEDRA	601,01	19,00	114,19
45	VALLADOLID	601,01	18,67	112,21
46	HUESCA	601,01	18,00	108,18
47	CORUÑA (A)	601,01	15,80	94,96
48	PAMPLONA	601,01	15,60	93,76
49	TARRAGONA	601,01	15,00	90,15
50	MELILLA (1)	601,01	29,00	87,15
51	CEUTA (1)	601,01	27,00	81,14
52	SAN SEBASTIÁN	601,01	3,52	21,16

(1) En Ceuta y Melilla se ha aplicado la bonificación del 50% en la cuota del Impuesto, de acuerdo con el TRLRHL

5.A.2

IMPUESTO SOBRE EL INCREMENTO DEL VALOR DE LOS TERRENOS DE NATURALEZA URBANA. (para incrementos de valor producidos entre 16-20 años). GRAVAMEN DE LOS PRINCIPALES MUNICIPIOS DE LA COMUNIDAD DE MADRID. AÑO 2006. ESFUERZO FISCAL ABSOLUTO.

TAX ON THE INCREASE IN THE VALUE OF URBAN LAND. (for increases in value taking place over 16-20 years). TAXATION ON THE MAIN TOWNS IN THE AUTONOMOUS REGION OF MADRID. 2006. ABSOLUTE TAX EFFORT.

Nº ORDEN	MUNICIPIOS	INCREMENTO VALOR (€)	TIPO IMPOSITIVO	CUOTA EN (€)
1	ALICANTE	601,01	30,00	180,30
1	FUENLABRADA	601,01	30,00	180,30
2	LAS ROZAS	601,01	30,00	180,30
3	MÓSTOLES	601,01	30,00	180,30
4	PARLA	601,01	30,00	180,30
5	COLLADO VILLALBA	601,01	29,00	174,29
6	MADRID	601,01	29,00	174,29
7	POZUELO DE ALARCÓN	601,01	29,00	174,29
8	TORREJÓN DE ARDOZ	601,01	29,00	174,29
9	LEGANÉS	601,01	28,00	168,28
10	ALCORCÓN	601,01	27,00	162,27
11	ALCOBENDAS	601,01	25,00	150,25
12	S.S. DE LOS REYES	601,01	23,15	139,13
13	COSLADA	601,01	23,10	138,83
14	GETAFE	601,01	22,17	133,24
15	ALCALÁ DE HENARES	601,01	19,00	114,19
16	MAJADAHONDA	601,01	16,00	96,16


5.B.1

IMPUESTO SOBRE INCREMENTO DEL VALOR DE LOS TERRENOS DE NATURALEZA URBANA.
(para incrementos de valor producidos entre 16-20 años). GRAVAMEN DE LOS PRINCIPALES
MUNICIPIOS CAPITALES DE PROVINCIA. AÑO 2006. ESFUERZO FISCAL RELATIVO.
TAX ON THE INCREASE IN THE VALUE OF URBAN LAND. (for increases in value taking place over 16-
20 years). TAXATION ON THE MAIN PROVINCIAL CAPITALS 2006. RELATIVE TAX EFFORT.

Nº ORDEN	CIUDADES	TIPO IMPOSITIVO		ESFUERZO FISCAL RELATIVO %
		MÁXIMO	ESTABLECIDO	
1	ALICANTE	30	30,00	100,00
2	BARCELONA	30	30,00	100,00
3	BILBAO	30	30,00	100,00
4	BURGOS	30	30,00	100,00
5	CÁDIZ	30	30,00	100,00
6	GRANADA	30	30,00	100,00
8	HUELVA	30	30,00	100,00
9	LOGROÑO	30	30,00	100,00
10	MÁLAGA	30	30,00	100,00
11	MURCIA	30	30,00	100,00
12	OVIEDO	30	30,00	100,00
13	SALAMANCA	30	30,00	100,00
14	SEVILLA	30	30,00	100,00
15	STA. CRUZ TENERIFE	30	30,00	100,00
16	ZARAGOZA	30	30,00	100,00
7	GUADALAJARA	30	29,90	99,67
17	GERONA	30	29,79	99,30
18	PALENCIA	30	29,50	98,33
19	ORENSE	30	29,40	98,00
20	PALMA MALLORCA	30	29,40	98,00
21	CÁCERES	30	29,00	96,67
22	JAÉN	30	29,00	96,67
23	MADRID	30	29,00	96,67
24	MELILLA	30	29,00	96,67
25	VALENCIA	30	29,00	96,67
26	TERUEL	30	28,20	94,00
27	AVILA	30	28,00	93,33
28	CORDOBA	30	28,00	93,33
29	SORIA	30	28,00	93,33
30	CIUDAD REAL	30	27,48	91,60
31	CEUTA	30	27,00	90,00
32	ALMERÍA	30	26,00	86,67
33	CUENCA	30	26,00	86,67
34	LUGO	30	26,00	86,67
35	TOLEDO	30	26,00	86,67
36	BADAJOS	30	25,74	85,80
37	LEÓN	30	25,00	83,33
38	ZAMORA	30	25,00	83,33
39	GRAN CANARIA (LAS PALMAS DE)	30	25,00	83,33
40	CASTELLÓN	30	22,00	73,33
41	SANTANDER	30	22,00	73,33
42	SEGOVIA	30	21,34	71,13
43	ALBACETE	30	21,00	70,00
44	LÉRIDA	30	20,00	66,67
45	VITORIA	30	20,00	66,67
46	PAMPLONA (*)	12	7,60	63,33
47	PONTEVEDRA	30	19,00	63,33
48	VALLADOLID	30	18,67	62,24
49	HUESCA	30	18,00	60,00
50	CORUÑA (A)	30	15,80	52,67
51	TARRAGONA	30	15,00	50,00
52	SAN SEBASTIÁN	10	3,52	35,20

(*) En el ayuntamiento de Pamplona el límite máximo es del 20 por ciento, y el mínimo se sitúa en el 8 por ciento. Para este municipios, el valor del tipo máximo se corresponde con el rango máximo, y el valor del tipo establecido es igual al valor del rango establecidos; el fuerza fiscal relativo es el porcentaje que supone el rango establecido sobre el rango máximo permitido.

5.B.2

IMPUESTO SOBRE EL INCREMENTO DE VALOR DE LOS TERRENOS DE NATURALEZA URBANA. (para incrementos de valor producidos entre 16-20 años). **GRAVAMEN DE LOS PRINCIPALES MUNICIPIOS DE LA COMUNIDAD DE MADRID. AÑO 2006. ESFUERZO FISCAL RELATIVO.**
TAX ON THE INCREASE IN THE VALUE OF URBAN LAND. (for increases in value taking place over 16-20 years). **TAXATION ON THE MAIN TOWNS IN THE AUTONOMOUS REGION OF MADRID. 2006.**
RELATIVE TAX EFFORT.

Nº ORDEN	MUNICIPIOS	TIPO IMPOSITIVO		ESFUERZO FISCAL RELATIVO %
		MÁXIMO	ESTABLECIDO	
1	FUENLABRADA	30	30,00	100,00
2	LAS ROZAS	30	30,00	100,00
3	MÓSTOLES	30	30,00	100,00
4	PARLA	30	30,00	100,00
5	COLLADO VILLALBA	30	29,00	96,67
6	MADRID	30	29,00	96,67
7	POZUELO DE ALARCÓN	30	29,00	96,67
8	TORREJÓN DE ARDOZ	30	29,00	96,67
9	LEGANÉS	30	28,00	93,33
10	ALCORCÓN	30	27,00	90,00
11	ALCOBENDAS	30	25,00	83,33
12	S.S. DE LOS REYES	30	23,15	77,17
13	COSLADA	30	23,10	77,00
14	GETAFE	30	22,17	73,90
15	ALCALÁ DE HENARES	30	19,00	63,33
16	MAJADAHONDA	30	16,00	53,33



5.C.1

IMPUESTO SOBRE EL INCREMENTO DE VALOR DE LOS TERRENOS DE NATURALEZA URBANA.
(para incrementos de valor producidos entre 16-20 años). **GRAVAMEN DE LOS MUNICIPIOS**
CAPITALES DE PROVINCIA. VARIACIÓN INTERANUAL.
TAX ON THE INCREASE IN THE VALUE OF URBAN LAND. (for increases in value taking place over 16-20
years). TAXATION ON PROVINCIAL CAPITALS YEAR-ON-YEAR CHANGE.

Nº ORDEN	CIUDADES	TIPO IMPOSITIVO		TASA VARIACIÓN %
		AÑO 2005	AÑO 2006	
1	ALBACETE	21,00	30,00	42,86
2	BADAJOS	23,00	25,74	11,91
3	CÓRDOBA	26,00	28,00	7,69
4	PAMPLONA	15,00	15,60	4,00
5	VALLADOLID	18,07	18,67	3,32
6	CIUDAD REAL	26,60	27,48	3,31
7	TERUEL	27,30	28,20	3,30
8	SEGOVIA	20,66	21,34	3,29
9	SAN SEBASTIÁN	3,41	3,52	3,23
10	ORENSE	28,49	29,40	3,19
11	CORUÑA (A)	15,34	15,80	3,00
12	PALMA MALLORCA	28,60	29,40	2,80
13	CASTELLÓN	21,70	22,00	1,38
14	ALICANTE	30,00	30,00	0,00
15	ALMERÍA	26,00	26,00	0,00
16	ÁVILA	28,00	28,00	0,00
17	BARCELONA	30,00	30,00	0,00
18	BILBAO	30,00	30,00	0,00
19	BURGOS	30,00	30,00	0,00
20	CÁCERES	29,00	29,00	0,00
21	CÁDIZ	30,00	30,00	0,00
22	CEUTA	27,00	27,00	0,00
23	CUENCA	26,00	26,00	0,00
24	GERONA	29,79	29,79	0,00
25	GRAN CANARIA (LAS PALMAS DE)	25,00	25,00	0,00
26	GRANADA	30,00	30,00	0,00
27	GUADALAJARA	29,90	29,90	0,00
28	HUELVA	30,00	30,00	0,00
29	JAÉN	29,00	29,00	0,00
30	LEÓN	25,00	25,00	0,00
31	LÉRIDA	20,00	20,00	0,00
32	LOGROÑO	30,00	30,00	0,00
33	LUGO	26,00	26,00	0,00
34	MADRID	29,00	29,00	0,00
35	MÁLAGA	30,00	30,00	0,00
36	MELILLA	29,00	29,00	0,00
37	MURCIA	30,00	30,00	0,00
38	OVIEDO	30,00	30,00	0,00
39	PALENCIA	29,50	29,50	0,00
40	PONTEVEDRA	19,00	19,00	0,00
41	SALAMANCA	30,00	30,00	0,00
42	SANTANDER	22,00	22,00	0,00
43	SEVILLA	30,00	30,00	0,00
44	SORIA	28,00	28,00	0,00
45	STA. CRUZ TENERIFE	30,00	30,00	0,00
46	TOLEDO	26,00	26,00	0,00
47	VALENCIA	29,00	29,00	0,00
48	VITORIA	20,00	20,00	0,00
49	ZAMORA	25,00	25,00	0,00
50	ZARAGOZA	30,00	30,00	0,00
51	HUESCA	29,00	18,00	-37,93
52	TARRAGONA	25,00	15,00	-40,00

5.C.2

IMPUESTO SOBRE EL INCREMENTO DE VALOR DE LOS TERRENOS DE NATURALEZA URBANA.
 (para incrementos de valor producidos entre 16-20 años). **GRAVAMEN DE LOS PINCIPALES**
MUNICIPIOS DE LA COMUNIDAD DE MADRID. VARIACIÓN INTERANUAL.
TAX ON THE INCREASE IN THE VALUE OF URBAN LAND. (for increases in value taking place over
16-20 years). TAXATION ON THE MAIN TOWNS IN THE AUTONOMOUS REGION OF MADRID
YEAR-ON-YEAR CHANGE.

Nº ORDEN	MUNICIPIOS	TIPO IMPOSITIVO		TASA VARIACIÓN %
		AÑO 2005	AÑO 2006	
1	COSLADA	22,00	23,10	5,00
2	S.S. DE LOS REYES	22,05	23,15	4,99
3	GETAFE	21,32	22,17	3,99
4	LEGANÉS	27,00	28,00	3,70
5	ALCALÁ DE HENARES	19,00	19,00	0,00
6	ALCOBENDAS	25,00	25,00	0,00
7	ALCORCÓN	27,00	27,00	0,00
8	COLLADO VILLALBA	29,00	29,00	0,00
9	FUENLABRADA	30,00	30,00	0,00
10	LAS ROZAS	30,00	30,00	0,00
11	MADRID	29,00	29,00	0,00
12	MAJADAHONDA	16,00	16,00	0,00
13	MÓSTOLES	30,00	30,00	0,00
14	PARLA	30,00	30,00	0,00
15	POZUELO DE ALARCÓN	29,00	29,00	0,00
16	TORREJÓN DE ARDOZ	29,00	29,00	0,00

6 **ESFUERZO FISCAL RELATIVO MEDIO PARA EL CONJUNTO DE LOS IMPUESTOS** **RELATIVE AVERAGE TAX EFFORT FOR TAXES AS A WHOLE**

6.A.1

ESFUERZO FISCAL RELATIVO MEDIO PARA EL CONJUNTO DE LOS IMPUESTOS EN LOS MUNICIPIOS CAPITALES DE PROVINCIA.
RELATIVE AVERAGE TAX EFFORT FOR TAXES AS A WHOLE IN PROVINCIAL CAPITALS.

IMPUESTOS	ESFUERZO FISCAL %
Sobre Bienes Inmuebles Urbanos	73,50
Sobre Actividades Económicas (coef. situac.)	40,09
Sobre Vehículos de Tracción Mecánica	64,28
Sobre Construcciones, Instalaciones y Obras	88,43
Sobre el Incremento del Valor de los Terrenos	86,97

6.A.2

ESFUERZO FISCAL RELATIVO MEDIO PARA EL CONJUNTO DE LOS IMPUESTOS EN LOS MUNICIPIOS DE LA COMUNIDAD DE MADRID.
RELATIVE AVERAGE TAX EFFORT FOR TAXES AS A WHOLE IN FOR TOWNS IN THE AUTONOMOUS REGION OF MADRID.

IMPUESTOS	ESFUERZO FISCAL %
Sobre Bienes Inmuebles Urbanos	72,79
Sobre Actividades Económicas (coef. situac.)	48,70
Sobre Vehículos de Tracción Mecánica	58,62
Sobre Construcciones, Instalaciones y Obras	99,38
Sobre el Incremento del Valor de los Terrenos	87,38



tasa por recogida de residuos sólidos urbanos (viviendas)

urban solid waste collection tax (homes)

De acuerdo con el TRLRHL, constituye el hecho imponible de las tasas:

- a) La utilización privativa o el aprovechamiento especial del dominio público local.
- b) La prestación de un servicio público o la realización de una actividad administrativa en régimen de derecho público de competencia local que se refiera, afecte o beneficie de modo particular al sujeto pasivo, cuando se produzca cualquiera de las circunstancias siguientes:

1) Que no sean de solicitud o recepción voluntaria para los administrados. A estos efectos no se considerará voluntaria la solicitud o la recepción por parte de los administrados:

*Cuando venga impuesta por disposiciones legales o reglamentarias.

*Cuando los bienes, servicios o actividades requeridos sean imprescindibles para la vida privada o social del solicitante.

2) Que no se presten o realicen por el sector privado, esté o no establecida su reserva a favor del sector público conforme a la normativa vigente.

En los cuadros C.1.A, C.1.B, C.2.A, y C.2.B, se hace una clasificación según la financiación del servicio de recogida de residuos sólidos urbanos, distinguiendo entre todas las ciudades capitales de provincia y los principales municipios de la Comunidad de Madrid.

According to the Local Taxation Authorities Law, the tax event for the tax is:

a) The exclusive use or special use of the local public domain.

b) The provision of a public service or the performance of an administrative activity under the regime of public law of local jurisdiction which personally relates to, affects or benefits the taxpayer, when any of the following circumstances are applicable:

1) They are not requested by or voluntarily received by the taxpayers. For these purposes, the request or reception by taxpayers will not be considered voluntary:

*When it is imposed by legal or regulatory provisions.

*When the goods, services or activities requested are essential for the private or social life of the applicant.

2) When they are not provided or performed by the private sector, whether or not it is established for the public sector according to the regulations in force.

Tables C.1.A, C.1.B, C.2.A, and C.2.B provide a classification according to the financing of the urban solid waste collection service, with a distinction made between all provincial capitals and the main towns in the Madrid Autonomous Region.



C.1.A

FINANCIACIÓN DEL SERVICIO DE RECOGIDA DE RESIDUOS SÓLIDOS URBANOS (VIVIENDAS) MUNICIPIOS CAPITALES DE PROVINCIA. AÑO 2006
FINANCING OF THE URBAN SOLID WASTE COLLECTION SERVICE (HOMES) PROVINCIAL CAPITALS 2006

MUNICIPIOS CONTEMPLADOS	MUNICIPIOS QUE FINANCIAN EL SERVICIO MEDIANTE TASA	MUNICIPIOS QUE FINANCIAN EL SERVICIO SIN EXIGIR TASA
52	42	10 (Madrid entre ellos)

C.1.B

FINANCIACIÓN DEL SERVICIO DE RECOGIDA DE RESIDUOS SÓLIDOS URBANOS (VIVIENDAS) PRINCIPALES MUNICIPIOS DE LA COMUNIDAD DE MADRID. AÑO 2006.
FINANCING OF THE URBAN SOLID WASTE COLLECTION SERVICE (HOMES) MAIN TOWNS IN THE AUTONOMOUS REGION OF MADRID 2006

MUNICIPIOS CONTEMPLADOS	MUNICIPIOS QUE FINANCIAN EL SERVICIO MEDIANTE TASA	MUNICIPIOS QUE FINANCIAN EL SERVICIO SIN EXIGIR TASA
16	6	10

C.2.A

ENUMERACIÓN DE TODOS LOS MUNICIPIOS CAPITALES DE PROVINCIA SEGÚN EL TIPO DE FINANCIACIÓN DE LA TASA POR RECOGIDA DE RESIDUOS SÓLIDOS URBANOS (VIVIENDAS).
RANKING OF ALL PROVINCIAL CAPITALS ACCORDING TO THE TYPE OF FINANCING FOR THE URBAN SOLID WASTE COLLECTION TAX (HOMES)

1. MUNICIPIOS QUE FINANCIAN EL SERVICIO DE RECOGIDA DE RESIDUOS SÓLIDOS MEDIANTE TASA

1	CORUÑA (A)	22	LÉRIDA
2	ALBACETE	23	LOGROÑO
3	ALICANTE	24	LUGO
4	ALMERÍA	25	MELILLA
5	ÁVILA	26	MURCIA
6	BILBAO	27	ORENSE
7	BURGOS	28	OVIEDO
8	CÁCERES	29	PALENCIA
9	CÁDIZ	30	PALMA MALLORCA
10	CASTELLÓN DE LA PLANA	31	PONTEVEDRA
11	CEUTA	32	SALAMANCA
12	CIUDAD REAL	33	SAN SEBASTIÁN
13	CÓRDOBA	34	SANTANDER
14	CUENCA	35	SEGOVIA
15	GERONA	36	SEVILLA
16	GRANADA	37	SORIA
17	GUADALAJARA	38	STA. CRUZ DE TENERIFE
18	HUELVA	39	TARRAGONA
19	HUESCA	40	TERUEL
20	JAÉN	41	VITORIA
21	LEÓN	42	ZARAGOZA

2. MUNICIPIOS QUE FINANCIAN EL SERVICIO DE RECOGIDA DE RESIDUOS SÓLIDOS URBANOS SIN EXIGIR TASA

1	BADAJOS	6	PAMPLONA (Servicio mancomunado)
2	BARCELONA	7	TOLEDO
3	GRAN CANARIA (LAS PALMAS)	8	VALENCIA
4	MADRID	9	VALLADOLID
5	MÁLAGA	10	ZAMORA

C.2.B

NUMERACIÓN DE LOS PRINCIPALES MUNICIPIOS DE LA COMUNIDAD DE MADRID SEGÚN EL TIPO DE FINANCIACIÓN DE LA TASA DE REGOGIDA DE RESIDUOS SÓLIDOS URBANOS (VIVIENDAS).

RANKING OF THE MAIN TOWNS IN THE AUTONOMOUS REGION OF MADRID ACCORDING TO THE TYPE OF FINANCING FOR THE URBAN SOLID WASTE COLLECTION TAX (HOMES)

1. MUNICIPIOS QUE FINANCIAN EL SERVICIO DE REGOGIDA DE RESIDUOS SÓLIDOS URBANOS SIN EXIGIR TASA

1	ALCALÁ DE HENARES	6	MADRID
2	ALCORCÓN	7	MAJADAHONDA
3	COSLADA	8	MOSTOLES
4	FUENLABRADA	9	PARLA
5	LAS ROZAS	10	POZUELO DE ALARCÓN

2. MUNICIPIOS QUE FINANCIAN EL SERVICIO DE REGOGIDA DE RESIDUOS SÓLIDOS URBANOS MEDIANTE TASA

1	ALCOBENDAS	4	LEGANÉS
2	COLLADO VILLALBA	5	SAN SEBASTIÁN DE LOS REYES
3	GETAFE	6	TORREJÓN DE ARDOZ

impuestos de los principales municipios capitales de provincia (año 2006)

taxes of the main provincial capitals (2006)

D.1

LOS IMPUESTOS DE LOS PRINCIPALES MUNICIPIOS CAPITALES DE PROVINCIAS. TAXES OF THE MAIN PROVINCIAL CAPITALS. (2006).

MUNICIPIOS	IMPUESTO BIENES INMUEBLES (Naturaleza Urbana)	IMPUESTO ACTIVIDADES ECONÓMICAS (coeficiente de situación)	IMPUESTO VEHÍCULOS TRACCIÓN MECÁNICA (De 8 a 11,99 cv)	IMPUESTO S/ CONSTRUCCIONES INSTALACIONES Y OBRAS	IMPUESTO S/ INCREMENTO O VALOR TERRENOS DE NATURALEZA URBANA (*)
	%	%	Tarifa en €	%	Tipo %
VALENCIA	0,9740	1,693	54,20	4,00	29,00
SEVILLA	0,8470	1,922	57,60	2,88	30,00
BARCELONA	0,7500	2,440	68,15	3,25	30,00
MÁLAGA	0,6927	1,390	59,55	4,00	30,00
MURCIA	0,6900	2,079	53,70	3,93	30,00
ZARAGOZA	0,5433	1,839	55,30	4,00	30,00
MADRID	0,5320	2,141	58,00	4,00	30,00

(*) Para incrementos de valor producidos de 15 a 20 años.



posición que ocupa el ayuntamiento de Madrid (años 2005 y 2006)

position of Madrid city council (2005 and 2006)

E.1.A

POSICIÓN QUE OCUPA MADRID EN RELACIÓN CON EL ESFUERZO FISCAL ABSOLUTO DE LOS 52 MUNICIPIOS CAPITALES DE PROVINCIA POSITION HELD BY MADRID IN COMPARISON TO THE ABSOLUTE TAX EFFORT OF THE 52 PROVINCIAL CAPITALS

IMPUESTOS	MADRID LUGAR QUE OCUPABA 2005	MADRID LUGAR QUE OCUPA 2006
Sobre Bienes Inmuebles Urbanos	46	41
Sobre Actividades Económicas	12	13
Sobre Vehículos de Tracción Mecánica	18	17
Sobre Construcciones, Instalaciones y Obras	4 (*)	4 (*)
Sobre el Incremento del Valor de los Terrenos	18 (**)	22 (**)

(*) En el año 2005 ocupaba el cuarto lugar junto con 15 municipios, ya que Bilbao y San Sebastián tenían el tipo del 5 % y Pamplona el 4,3 %. En el año actual mantiene igual posición junto con otros 17 municipios.

(**) En el año 2005 ocupaba la decimoctava posición junto con Cáceres, Huesca, Jaén, Valencia y Palma de Mallorca. En el año actual, se sitúa en el vigésimosegundo lugar, pero esta vez sólo con Cáceres, Jaén y Valencia.

E.1.B

POSICIÓN QUE OCUPA MADRID EN RELACIÓN CON EL ESFUERZO FISCAL RELATIVO DE LOS 52 MUNICIPIOS CAPITALES DE PROVINCIA POSITION HELD BY MADRID IN COMPARISON TO THE RELATIVE TAX EFFORT OF THE 52 PROVINCIAL CAPITALS

IMPUESTOS	MADRID LUGAR QUE OCUPABA 2005	MADRID LUGAR QUE OCUPA 2006
Sobre Bienes Inmuebles Urbanos	33	39
Sobre Actividades Económicas	12	14
Sobre Vehículos de Tracción Mecánica	18	17
Sobre Construcciones, Instalaciones y Obras	1 (*)	1 (*)
Sobre el Incremento de Valor de los Terrenos	19 (**)	21 (**)

(*) En el año 2005, realizando el máximo esfuerzo fiscal, ocupaba el primer lugar junto con diecisiete ciudades. En el año en curso, ocupa esta misma posición junto con otras 18 ciudades.

(**) Madrid ocupaba en el año 2005 la posición decimonovena junto con otras cinco ciudades: Cáceres, Huesca, Jaén, Melilla y Valencia. Actualmente se posiciona en el vigésimo primer lugar junto con las ciudades indicadas, salvo Huesca.

E.2.A

POSICIÓN QUE OCUPA MADRID EN RELACIÓN CON EL ESFUERZO FISCAL ABSOLUTO DE LOS PRINCIPALES MUNICIPIOS CAPITALES DE PROVINCIA POSITION HELD BY MADRID IN COMPARISON TO THE ABSOLUTE TAX EFFORT OF THE MAIN PROVINCIAL CAPITALS

IMPUESTOS	MADRID LUGAR QUE OCUPABA 2005	MADRID LUGAR QUE OCUPA 2006
Sobre Bienes Inmuebles Urbanos	7	7
Sobre Actividades Económicas	2	2
Sobre Vehículos de Tracción Mecánica	4	3
Sobre Construcciones, Instalaciones y Obras	1 (*)	1 (*)
Sobre el Incremento de Valor de los Terrenos	2 (**)	2 (**)

Las ciudades contempladas son: Madrid, Barcelona, Valencia, Sevilla, Zaragoza, Málaga y Murcia.

(*) En el 2005 Madrid ocupaba el primer lugar junto con Málaga, Valencia y Zaragoza. En el 2005 ocupa idéntico lugar junto con las mismas ciudades.

(**) En 2005 y 2006 Madrid ocupa la segunda posición junto con Valencia.



E.2.B

POSICIÓN QUE OCUPA MADRID EN RELACIÓN CON EL ESFUERZO FISCAL RELATIVO DE LOS PRINCIPALES MUNICIPIOS CAPITALES DE PROVINCIA
POSITION HELD BY MADRID IN COMPARISON TO THE RELATIVE TAX EFFORT OF THE MAIN PROVINCIAL CAPITALS

IMPUESTOS	MADRID LUGAR QUE OCUPABA 2005	MADRID LUGAR QUE OCUPA 2006
Sobre Bienes Inmuebles Urbanos	7	7
Sobre Actividades Económicas	2	2
Sobre Vehículos de Tracción Mecánica	4	4
Sobre Construcciones, Instalaciones y Obras	1 (*)	1 (*)
Sobre el Incremento de Valor de los Terrenos	2 (**)	6 (**)

Las ciudades contempladas son: Madrid, Barcelona, Valencia, Sevilla, Zaragoza, Málaga y Murcia.

(*) En el 2005 Madrid ocupaba el primer lugar junto con Málaga, Valencia y Zaragoza. En el presente año ocupa igual posición junto con las mismas ciudades.

(**) En 2005 y 2006 Madrid ocupa la sexta posición junto a Valencia.

E.3.A

POSICIÓN DE MADRID EN RELACIÓN CON EL ESFUERZO FISCAL ABSOLUTO DE LOS MUNICIPIOS DE LA COMUNIDAD DE MADRID DE MAS DE 50.000 HABITANTES
POSITION HELD BY MADRID IN COMPARISON TO THE ABSOLUTE TAX EFFORT OF THE TOWNS IN THE AUTONOMOUS REGION OF MADRID WITH OVER 50,000 INHABITANTS

IMPUESTOS	MADRID LUGAR QUE OCUPABA 2005	MADRID LUGAR QUE OCUPA 2006
Sobre Bienes Inmuebles Urbanos	14	14
Sobre Actividades Económicas	6	7
Sobre Vehículos de Tracción Mecánica	3	8
Sobre Construcciones, Instalaciones y Obras	1 (*)	1 (*)
Sobre el Incremento de Valor de los Terrenos	5 (**)	5 (**)

(*) Madrid ocupaba en 2005 la primera posición junto con todos los municipios considerados a excepción de Torrejón de Ardoz y Majadahonda. En 2006 continúa en igual posición, junto con todos los municipios analizados salvo Torrejón de Ardoz

(**) Madrid en 2005 ocupaba el quinto lugar junto Collado Villalba, Pozuelo de Alarcón y Torrejón de Ardoz. En 2006 ocupa el mismo lugar al junto con los mismo municipios.

E.3.B

POSICIÓN DE MADRID EN RELACIÓN CON EL ESFUERZO FISCAL RELATIVO DE LOS MUNICIPIOS DE LA COMUNIDAD DE MADRID DE MAS DE 50.000 HABITANTES
POSITION HELD BY MADRID IN COMPARISON TO THE RELATIVE FISCAL STRESS OF THE TOWNS IN THE AUTONOMOUS REGION OF MADRID WITH OVER 50,000 INHABITANTS

IMPUESTOS	MADRID LUGAR QUE OCUPABA 2005	MADRID LUGAR QUE OCUPA 2006
Sobre Bienes Inmuebles Urbanos	5	12
Sobre Actividades Económicas	6	7
Sobre Vehículos de Tracción Mecánica	3	8
Sobre Construcciones, Instalaciones y Obras	1 (*)	1 (*)
Sobre el Incremento de Valor de los Terrenos	5 (**)	5 (**)

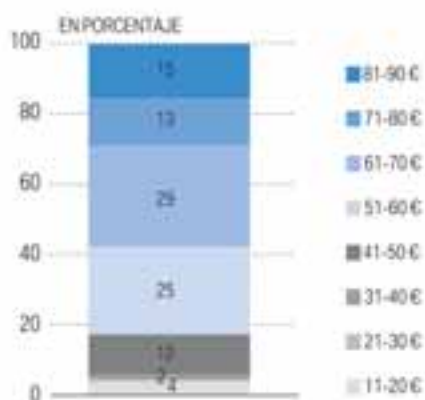
(*) En 2005 Madrid se situaba primer lugar junto con todos los municipios considerados, salvo Torrejón de Ardoz y Majadahonda. En el presente año mantiene la misma posición junto con los municipios analizados con la única excepción de Torrejón de Ardoz.

(**) Madrid ocupa la quinta posición en ambos años, compartiendo este puesto con Collado Villalba, Pozuelo de Alarcón y Torrejón de Ardoz.

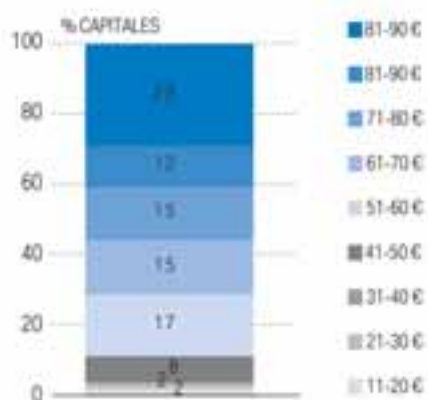


gráficos graphs

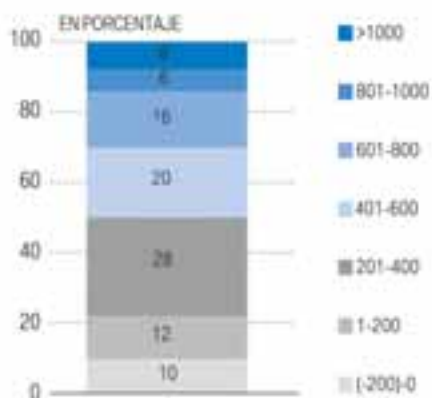
IBI. ESFUERZO FISCAL ABSOLUTO DE LAS CAPITALES DE PROVINCIA. PORCENTAJE DE CAPITALES INCLUIDAS EN CADA TRAMO DE CUOTA.



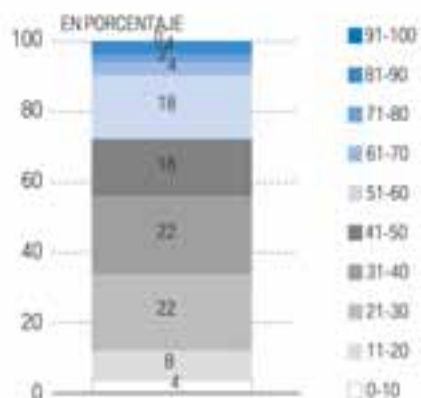
IBI. ESFUERZO FISCAL RELATIVO DE LAS CAPITALES DE PROVINCIA. PORCENTAJE DE CAPITALES INCLUIDAS EN CADA TRAMO PORCENTUAL.



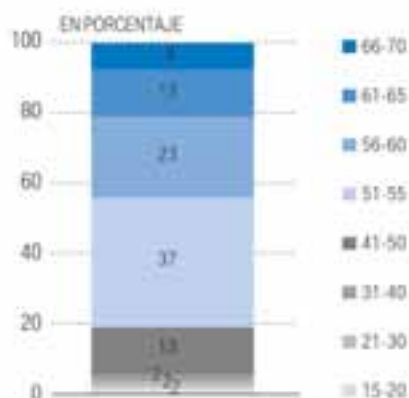
IAE. ESFUERZO FISCAL RELATIVO DE LAS CAPITALES DE PROVINCIA. PORCENTAJE DE CAPITALES INCLUIDAS EN CADA TRAMO DE CUOTA.



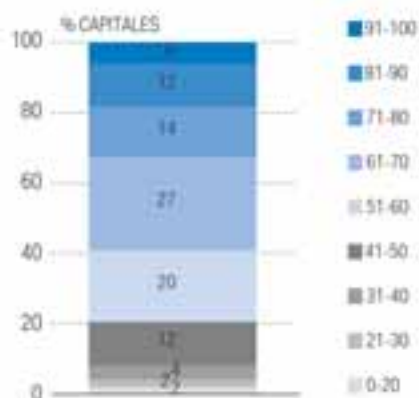
IAE. ESFUERZO FISCAL ABSOLUTO DE LAS CAPITALES DE PROVINCIA. PORCENTAJE DE CAPITALES INCLUIDAS EN CADA TRAMO PORCENTUAL.



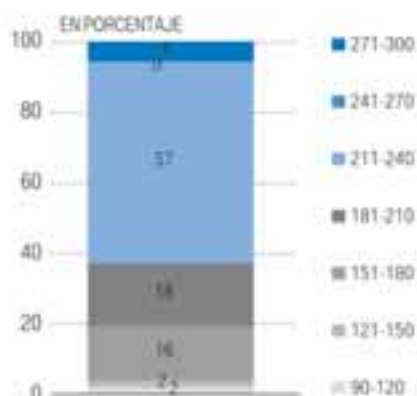
IVTM. ESFUERZO FISCAL ABSOLUTO DE LAS CAPITALES DE PROVINCIA. PORCENTAJE DE CAPITALES INCLUIDAS EN CADA TRAMO DE CUOTA.



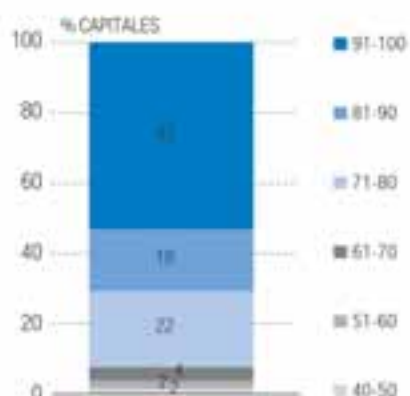
IVTM. ESFUERZO FISCAL RELATIVO DE LAS CAPITALES DE PROVINCIA. PORCENTAJE DE CAPITALES INCLUIDAS EN CADA TRAMO PORCENTUAL.

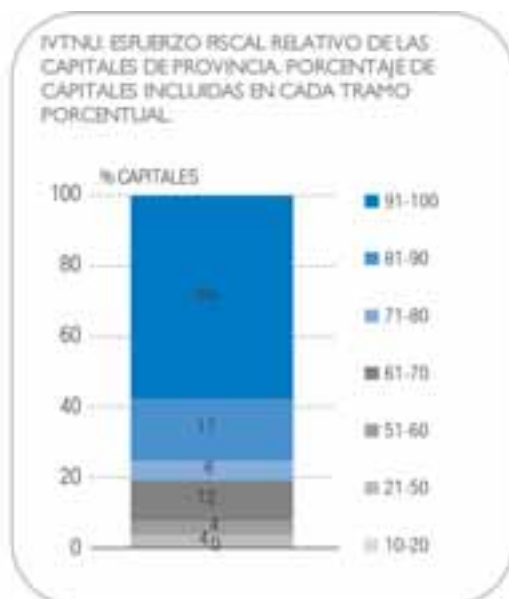
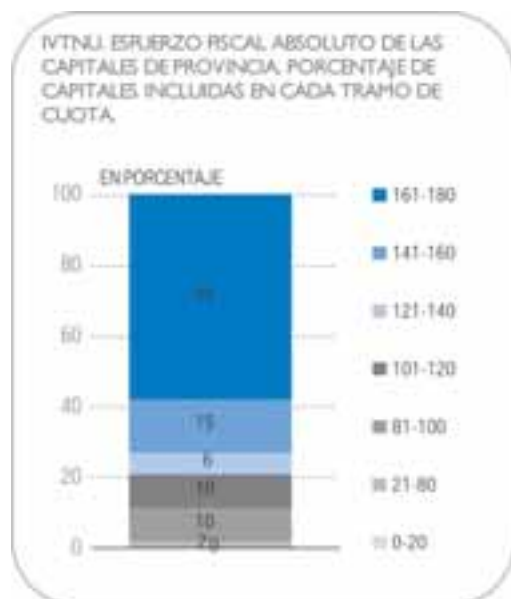


ICIO. ESFUERZO FISCAL ABSOLUTO DE LAS CAPITALES DE PROVINCIA. PORCENTAJE DE CAPITALES INCLUIDAS EN CADA TRAMO DE CUOTA.

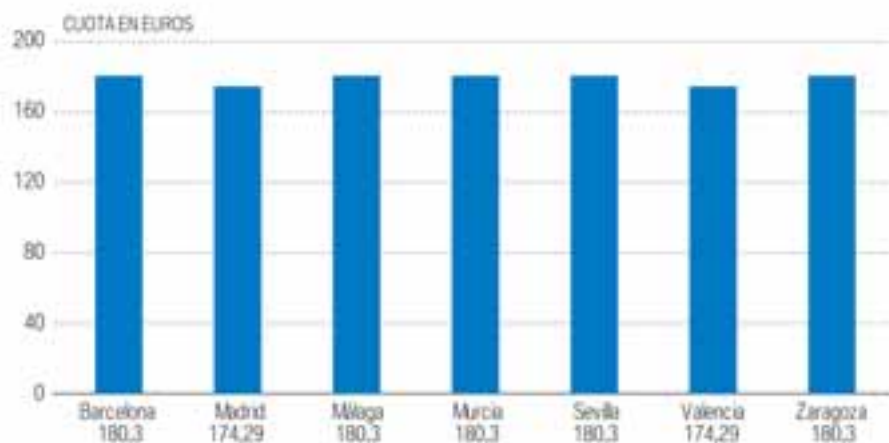


ICIO. ESFUERZO FISCAL RELATIVO DE LAS CAPITALES DE PROVINCIA. PORCENTAJE DE CAPITALES INCLUIDAS EN CADA TRAMO PORCENTUAL.

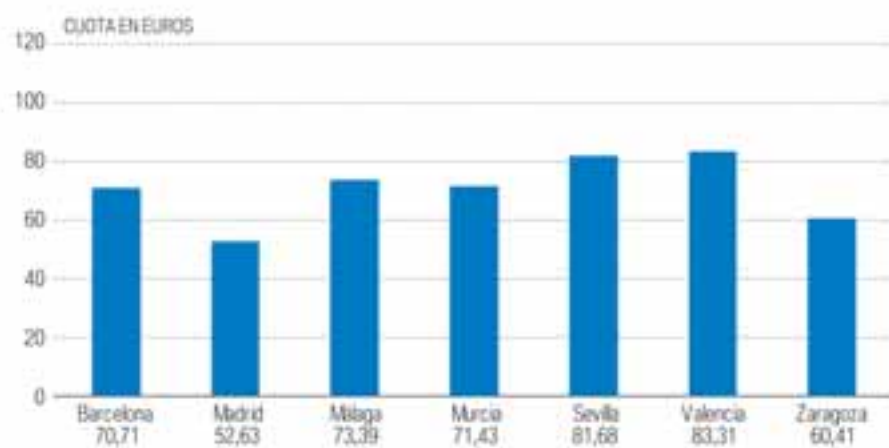




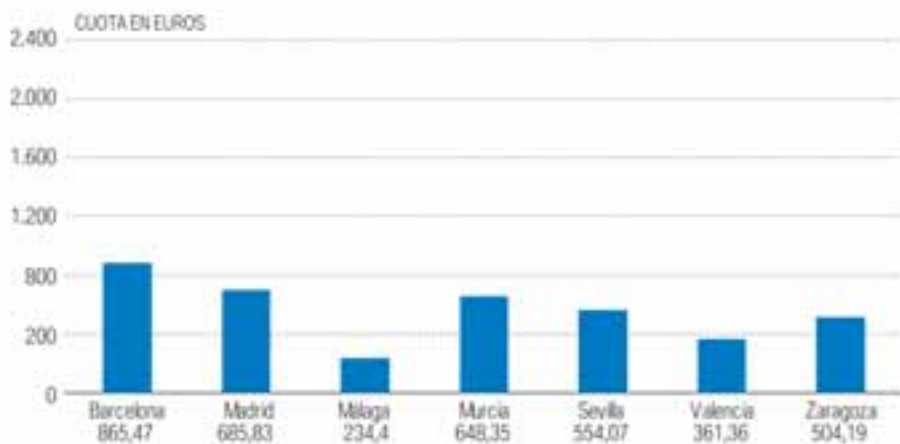
ESFUERZO FISCAL ABSOLUTO 2006 DE LOS PRINCIPALES MUNICIPIOS CAPITALES DE PROVINCIA.
I.I.V.T.N.U.



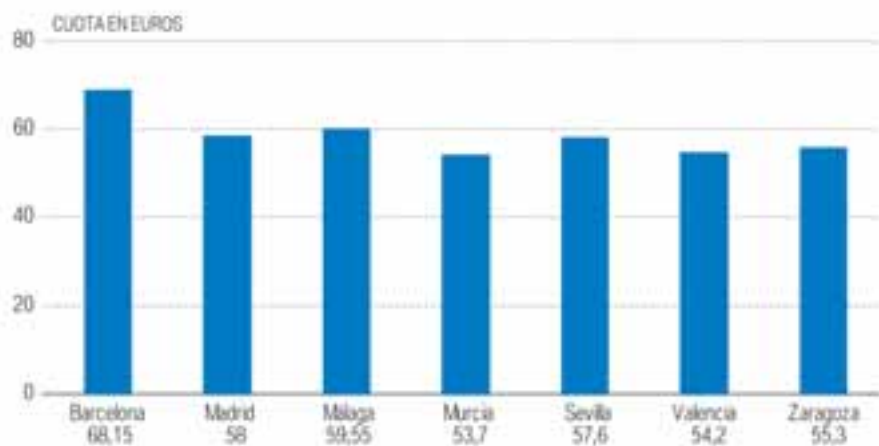
ESFUERZO FISCAL ABSOLUTO 2006 DE LOS PRINCIPALES MUNICIPIOS CAPITALES DE PROVINCIA.
I.B.I.



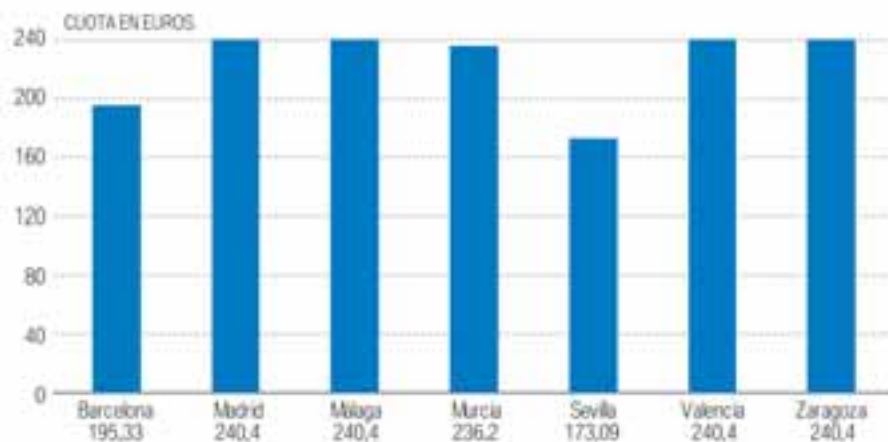
ESFUERZO FISCAL ABSOLUTO 2006 DE LOS PRINCIPALES MUNICIPIOS CAPITALES DE PROVINCIA. I.A.E.



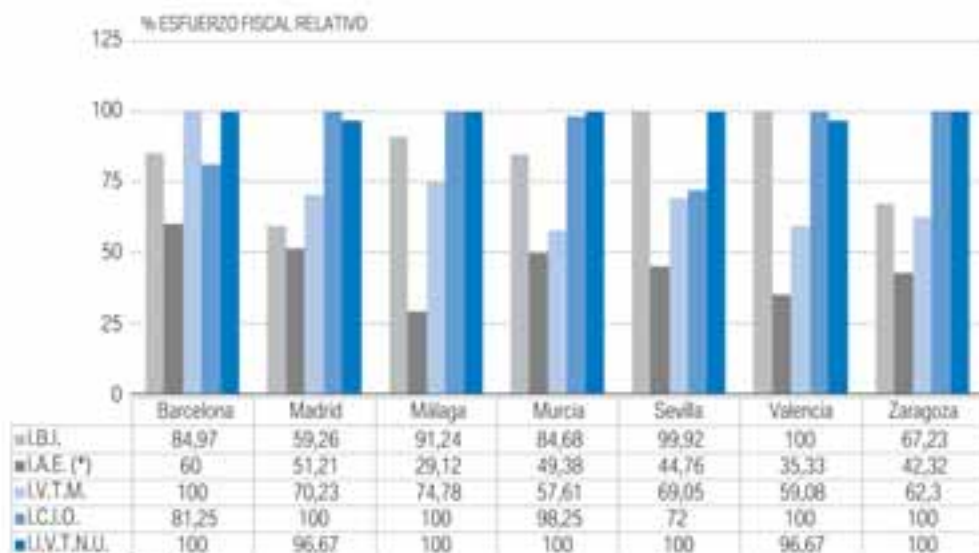
ESFUERZO FISCAL ABSOLUTO 2006 DE LOS PRINCIPALES MUNICIPIOS CAPITALES DE PROVINCIA. I.I.V.T.M.



ESFUERZO FISCAL ABSOLUTO 2006 DE LOS PRINCIPALES MUNICIPIOS CAPITALES DE PROVINCIA, I.C.I.O.

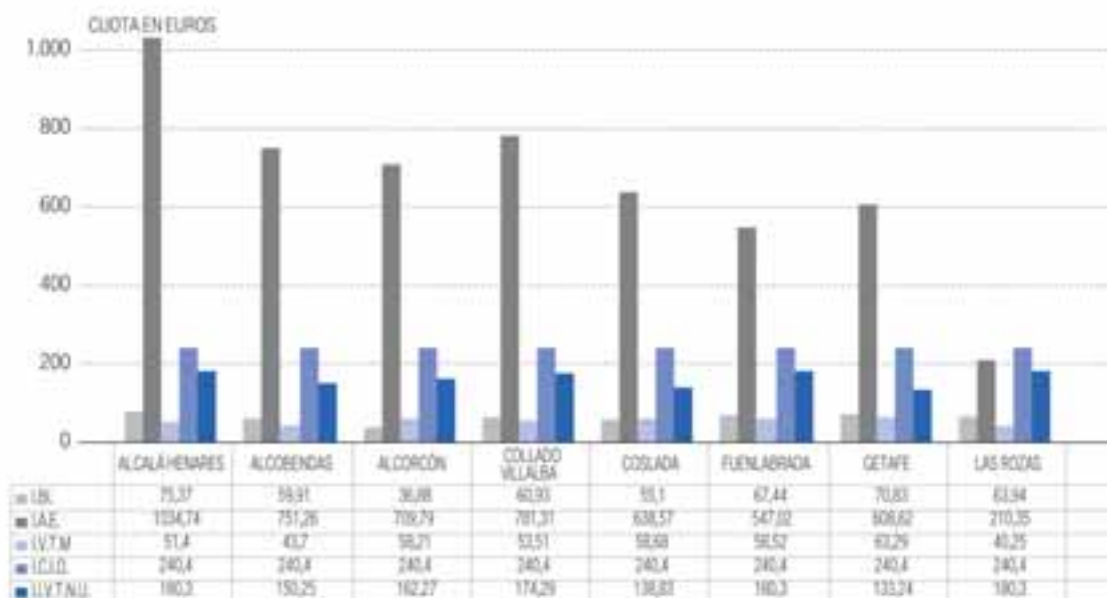


ESFUERZO FISCAL RELATIVO 2006 DE LOS PRINCIPALES MUNICIPIOS CAPITALES DE PROVINCIA

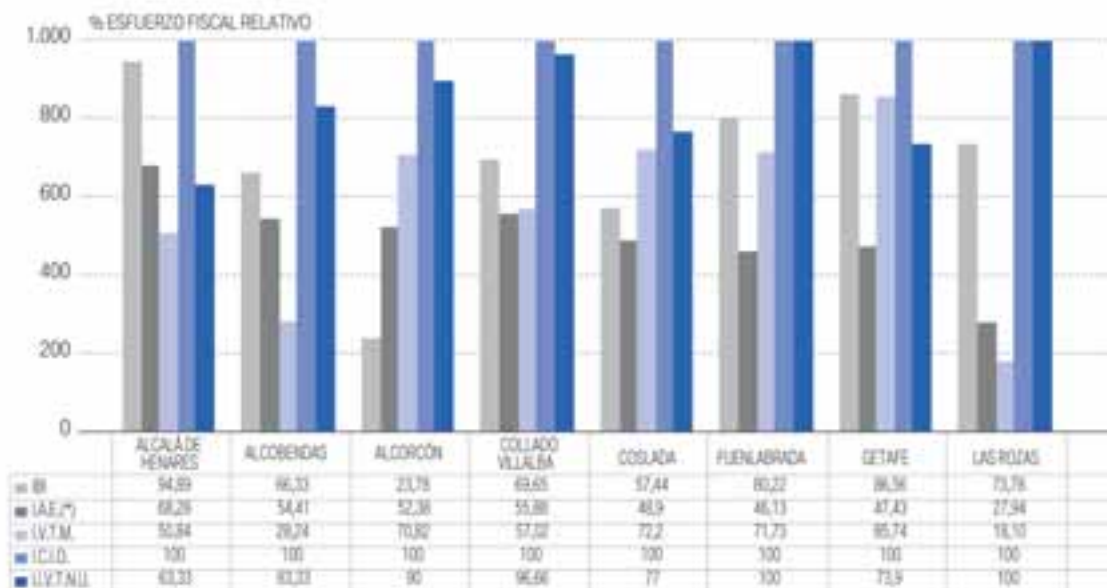


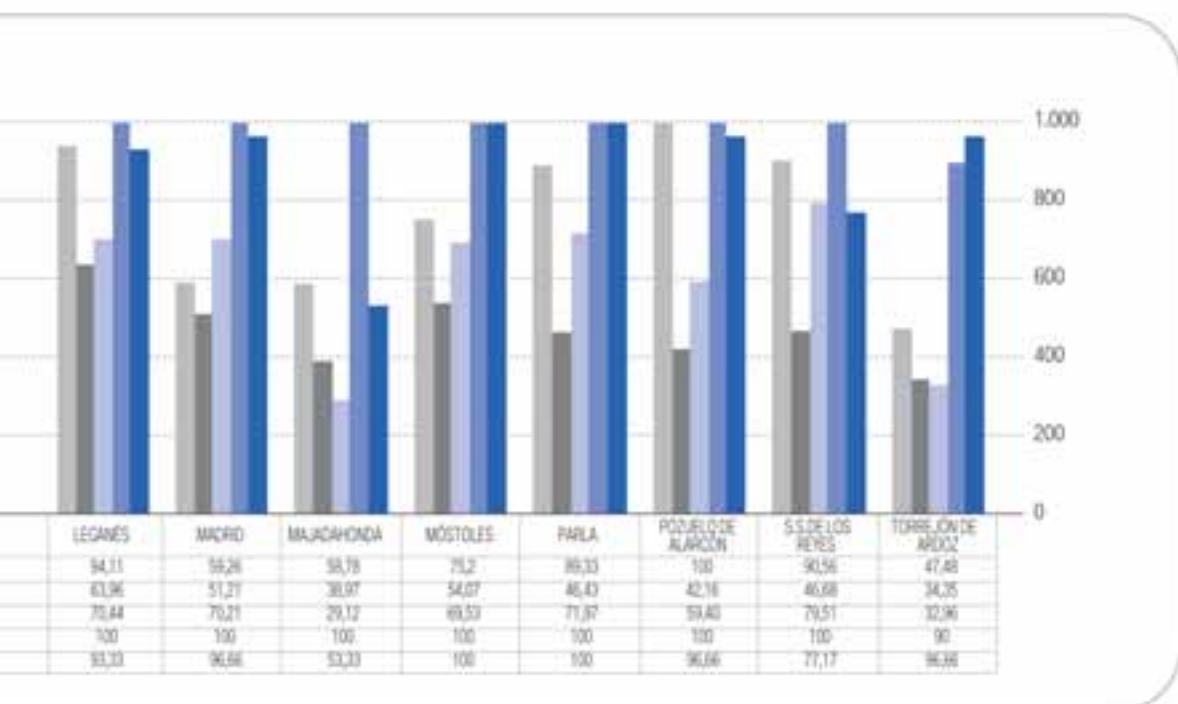
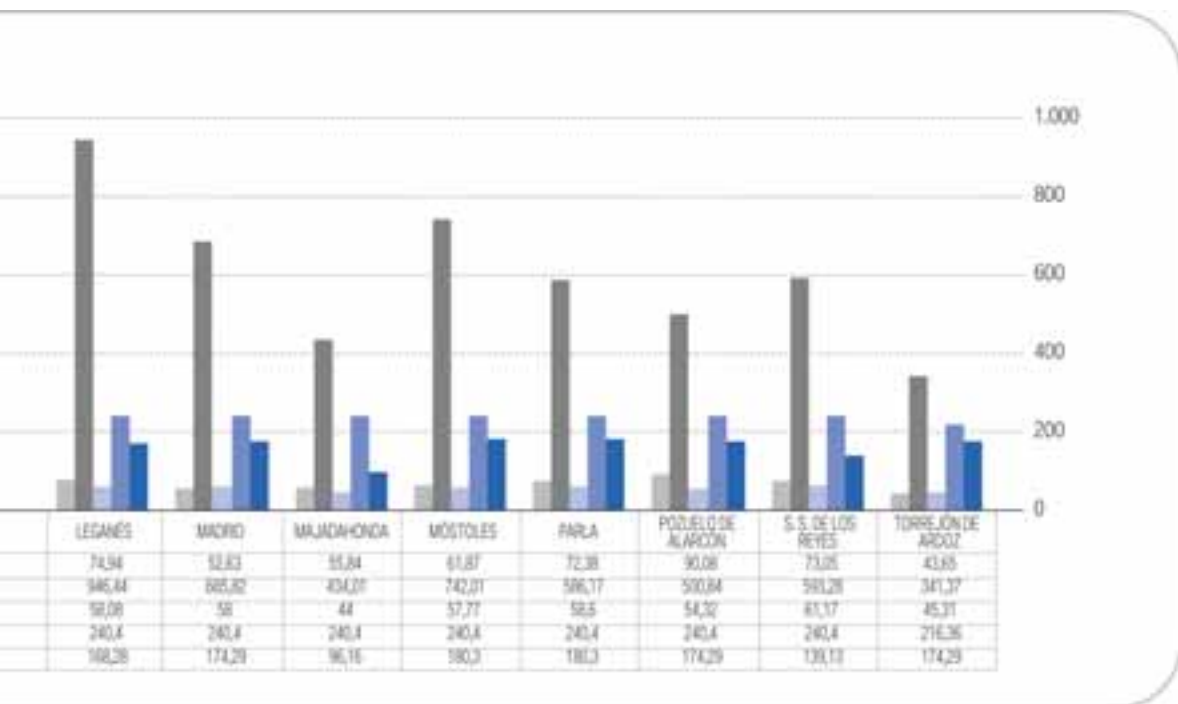
(*) Coeficiente de Situación

ESFUERZO FISCAL ABSOLUTO 2006 DE LOS PRINCIPALES MUNICIPIOS DE LA COMUNIDAD DE MADRID



ESFUERZO FISCAL RELATIVO 2006 DE LOS PRINCIPALES MUNICIPIOS DE LA COMUNIDAD DE MADRID







anexo
appendix



FICHAS DE LOS 52 MUNICIPIOS CAPITALES DE PROVINCIA (2006)
RECORDS FOR THE 52 PROVINCIAL CAPITALS (2006)

AYUNTAMIENTO DE A CORUÑA

Impuesto sobre Bienes Inmuebles de Naturaleza Urbana	Tipo	0,494 %
Impuesto sobre Actividades Económicas	Coeficiente de situación:	
	1ª categoría	2,646
	2ª categoría	2,184
	3ª categoría	2,016
	4ª categoría	1,664
	5ª categoría	1,489
Impuesto sobre Vehículos de Tracción Mecánica	De menos de 8 cv	20,55 €
	De 8 hasta 11'99 cv	55,45 €
	De 12 hasta 15'99 cv	117,05 €
	De 16 hasta 19'99 cv	145,80 €
	De 20 cv en adelante	182,20 €
Impuesto sobre Construcciones, Instalaciones y Obras	Tipo	4 %
Impuesto sobre el Incremento del Valor de los Terrenos	Tipo Máximo Tipo Mínimo	15,80 %
Tasa por retirada de Vehículos y Conducción al Depósito	Retirada de turismos y conducción al depósito	65,09 €
Tasa por recogida de Residuos Sólidos Urbanos	Tarifa Vivienda, anual:	
	1ª y 2ª categoría	60,95 €
	3ª y 4ª categoría	56,89 €
	5ª y 6ª categoría	53,50 €
Tasa por depuración de Aguas Residuales	Tarifa:	0,04 €/m3 agua consumida
Tasa de Alcantarillado	Cuota servicio doméstico, trimestral.	Tarifa fija: 1,15 € más
	Cuota fija + variable por cada m3 agua consumida a partir de 18 m2	Tarifa Variable 0,08

AYUNTAMIENTO DE ALBACETE

Impuesto sobre Bienes Inmuebles de Naturaleza Urbana	Tipo		0,53 %
Impuesto sobre Actividades Económicas	Coeficiente de situación:		
	1ª categoría		2,37
	2ª categoría		1,87
	3ª categoría		1,29
	4ª categoría		1,07
Impuesto sobre Vehículos de Tracción Mecánica	De menos de 8 cv		20,75 €
	De 8 hasta 11'99 cv		56,03 €
	De 12 hasta 15'99 cv		118,27 €
	De 16 hasta 19'99 cv		147,32 €
	De 20 cv en adelante		184,13 €
Impuesto sobre Construcciones, Instalaciones y Obras	Tipo		4,00 %
Impuesto sobre el Incremento del Valor de los Terrenos	De 1 a 5 años		21 %
	Hasta 10 años		24 %
	Hasta 15 años		27 %
	Hasta 20 años		30 %
Tasa por retirada de Vehículos y Conducción al Depósito	Retirada de turismos y conducción al		72,31 €
Tasa por recogida de Residuos Sólidos Urbanos	Categoría Especial		138,13 €/año
	1ª categoría		112,52 €/año
	2ª categoría		88,13 €/año
	3ª categoría		80,30 €/año
4ª categoría			50,70 €/año
Tasa por depuración de Aguas Residuales			Incluida en alcantarillado
Tasa de Alcantarillado	Tarifa:		
	m ³ consumo de agua (trimestral)	De 00 a 15 m ³	0,171460 €
	- con depuración-	De 15,01 a 30 m ³	0,227802 €
		De 30,01 a 45 m ³	0,442118 €
		Más de 45 m ³	0,589261 €

AYUNTAMIENTO DE ALICANTE

Impuesto sobre Bienes Inmuebles de Naturaleza Urbana	Tipo	0,737 %
Impuesto sobre Actividades Económicas	Coeficiente de situación:	
	1ª categoría	2,2
	2ª categoría	1,8
	3ª categoría	1,5
	4ª categoría	1,3
Impuesto sobre Vehículos de Tracción Mecánica	De menos de 8 cv	18,43 €
	De 8 hasta 11'99 cv	49,75 €
	De 12 hasta 15'99 cv	105,03 €
	De 16 hasta 19'99 cv	130,83 €
	De 20 cv en adelante	163,52 €
Impuesto sobre Construcciones, Instalaciones y Obras	Tipo	4 %
Impuesto sobre el Incremento del Valor de los Terrenos	Tipo Máximo	30 %
	Tipo Mínimo	
Tasa por retirada de Vehículos y Conducción al Depósito	Retirada de turismos y conducción al depósito	Hasta 1.500 Kg 100,00 €
		Más 1.500 Kg 150,00 €
Tasa por recogida de Residuos Sólidos Urbanos	Tarifa: Anual según valor catastral	Categ. 1ª 33,98 €
		Categ. 2ª 29,12 €
		Categ. 3ª 24,27 €
		Categ. 4ª 19,41 €
Tasa por depuración de Aguas Residuales		
Tasa de Alcantarillado		

AYUNTAMIENTO DE ALMERÍA

Impuesto sobre Bienes Inmuebles de Naturaleza Urbana	Tipo	0,755
Impuesto sobre Actividades Económicas	Coeficiente de situación:	
	1ª categoría	3,8
	2ª categoría	3,6
	3ª categoría	3,4
	4ª categoría	3,2
Impuesto sobre Vehículos de Tracción Mecánica	De menos de 8 cv	20,66 €
	De 8 hasta 11'99 cv	55,78 €
	De 12 hasta 15'99 cv	117,75 €
	De 16 hasta 19'99 cv	146,67 €
	De 20 cv en adelante	183,27 €
Impuesto sobre Construcciones, Instalaciones y Obras	Tipo	4 %
Impuesto sobre el Incremento del Valor de los Terrenos	Tipo Máximo	26 %
	Tipo Mínimo	
Tasa por retirada de Vehículos y Conducción al Depósito	Retirada de turismos y conducción al depósito	55,99 €
Tasa por recogida de Residuos Sólidos Urbanos	Tarifa (viviendas)	1ª y 2ª categ.: 100,97 €
		3ª y 4ª categ: 55,86 €
Tasa por depuración de Aguas Residuales		Incluida en alcantarillado
Tasa de Alcantarillado	Tarifa Cuota fija + Cuota variable (uso doméstico)	Cuota fija: 2,36 €/trimestre
		Cuota variable 60% cuantía consumo de agua

AYUNTAMIENTO DE ÁVILA

Impuesto sobre Bienes Inmuebles de Naturaleza Urbana	Tipo	0,55 %
Impuesto sobre Actividades Económicas	Coeficiente de situación: 1ª categoría	No lo aplica
	Última categoría	
Impuesto sobre Vehículos de Tracción Mecánica	De menos de 8 cv	18,80 €
	De 8 hasta 11'99 cv	51,46 €
	De 12 hasta 15'99 cv	108,63 €
	De 16 hasta 19'99 cv	138,89 €
	De 20 cv en adelante	173,60 €
Impuesto sobre Construcciones, Instalaciones y Obras	Tipo	3,20 %
Impuesto sobre el Incremento del Valor de los Terrenos	Tipo Máximo	28 %
	Tipo Mínimo	
Tasa por retirada de Vehículos y Conducción al Depósito	Retirada de turismos y conducción al depósito	44,50 €
Tasa por recogida de Residuos Sólidos Urbanos	Tarifa viviendas: Anual	35,55 €
Tasa por depuración de Aguas Residuales	Facturación trimestral: 0 a 25 m ³	0,2144 €/m ³
	26 a 50 m ³	0,2723 €/m ³
Tasa de Alcantarillado	Tarifa:	22 % facturación agua consumida

AYUNTAMIENTO DE BADAJOZ

Impuesto sobre Bienes Inmuebles de Naturaleza Urbana	Tipo	0,809 %
Impuesto sobre Actividades Económicas	Coeficiente de situación:	
	1ª categoría	1,2
	2ª categoría	1,1
	3ª categoría	1,0
	4ª categoría	0,9
Impuesto sobre Vehículos de Tracción Mecánica	De menos de 8 cv	19,85 €
	De 8 hasta 11'99 cv	53,61 €
	De 12 hasta 15'99 cv	113,16 €
	De 16 hasta 19'99 cv	140,96 €
	De 20 cv en adelante	176,18 €
Impuesto sobre Construcciones, Instalaciones y Obras	Tipo	4 %
Impuesto sobre el Incremento del Valor de los Terrenos	Tipo Máximo	25,74 %
	Tipo Mínimo	
Tasa por retirada de Vehículos y Conducción al Depósito	Retirada de turismos y conducción al depósito	Vehículos tara < 2.000 Kg

Tasa por recogida de Residuos Sólidos Urbanos

Tasa por depuración de Aguas Residuales

Tasa de Alcantarillado

AYUNTAMIENTO DE BARCELONA

Impuesto sobre Bienes Inmuebles de Naturaleza Urbana	Tipo	0,75%
Impuesto sobre Actividades Económicas	Coeficiente de situación:	
	Categoría A	3,80
	Categoría B	3,33
	Categoría C	2,95
	Categoría D	2,28
	Categoría E	1,33
Impuesto sobre Vehículos de Tracción Mecánica	De menos de 8 cv	25,24 €
	De 8 hasta 11'99 cv	68,15 €
	De 12 hasta 15'99 cv	143,88 €
	De 16 hasta 19'99 cv	179,22 €
	De 20 cv en adelante	224,00 €
Impuesto sobre Construcciones, Instalaciones y Obras	Tipo	3,25 %
Impuesto sobre el Incremento del Valor de los Terrenos	Tipo Máximo	30 %
	Tipo Mínimo	
Tasa por retirada de Vehículos y Conducción al Depósito	Retirada de turismos y conducción al depósito	137,50 €
Tasa por recogida de Residuos Sólidos Urbanos	Tarifa	Están exentas todas las viviendas
Tasa por depuración de Aguas Residuales		Competencia Comunidad Autónoma
Tasa de Alcantarillado	Tarifa	0,1378 €/m3 de agua consumida

AYUNTAMIENTO DE BILBAO

Impuesto sobre Bienes Inmuebles de Naturaleza Urbana	Tipo	0,9522 %	
Impuesto sobre Actividades Económicas	Coficiente único:		
	Coficiente de situación:		
	1ª categoría	1,85	
	2ª categoría	1,70	
	3ª categoría	1,55	
	4ª categoría	1,45	
	5ª categoría	1,35	
Impuesto sobre Vehículos de Tracción Mecánica	6ª categoría	1,25	
	7ª categoría	1,15	
	De menos de 8 cv	24,04 €	
	De 8 hasta 11'99 cv	65,08 €	
	De 12 hasta 13'99 cv	132,20 €	
	De 14 hasta 15'99 cv	149,31 €	
Impuesto sobre Construcciones, Instalaciones y Obras	De 16 hasta 19'99 cv	192,36 €	
	De 20cv en adelante	244,38 €	
Impuesto sobre el Incremento del Valor de los Terrenos	Tipo general	5 %	
Tasa por retirada de Vehículos y Conducción al Depósito	Tipo Máximo	30 %	
	Tipo Mínimo		
Tasa por recogida de Residuos Sólidos Urbanos	Retirada de turismos y conducción al depósito	Hasta 1.500 Kg. 85,00 € Más de 1.500 Kg.	
	Por cada vivienda, según categoría de la vía pública	Categoría 1ª	88,17 €
		Categoría 2ª	33,25 €
		Categoría 3ª	28,37 €
		Categoría 4ª	23,45 €
		Categoría 5ª	17,89 €
		Categoría 6ª	13,67 €
Categoría 7ª		9,07 €	
Tasa por depuración de Aguas Residuales			
Tasa de Alcantarillado	Tarifa	0,1242 % del valor catastral	

AYUNTAMIENTO DE BURGOS

Impuesto sobre Bienes Inmuebles de Naturaleza Urbana	Tipo	0,451 %
Impuesto sobre Actividades Económicas	Coeficiente de situación:	2,05
	1ª categoría	1,95
	2ª categoría	1,85
	3ª categoría	1,75
	4ª categoría	1,65
Impuesto sobre Vehículos de Tracción Mecánica	De menos de 8 cv	20,82 €
	De 8 hasta 11'99 cv	56,23 €
	De 12 hasta 15'99 cv	118,70 €
	De 16 hasta 19'99 cv	147,85 €
	De 20 cv en adelante	184,80 €
Impuesto sobre Construcciones, Instalaciones y Obras	Tipo	3,10 %
Impuesto sobre el Incremento del Valor de los Terrenos	Tipo Máximo	30 %
	Tipo Mínimo	
Tasa por retirada de Vehículos y Conducción al Depósito	Retirada de turismos y conducción al depósito	53,70 €
Tasa por recogida de Residuos Sólidos Urbanos	Tarifa anual, según valor catastral viviendas:	VC >143.817,38 €
		VC < 25.011,72€ 52,24 €
Tasa por depuración de Aguas Residuales	Tarifa: (vertidos urbanos)	0,2582 €/m ³ vertido
Tasa de Alcantarillado	Tarifa: Cuota fija + variable	Cuota Fija:
	Cuota fija: según diámetro del contador, al mes.	Min. Hasta 15mm 0,91 € Máx. De 150mm 339,72 €
	Cuota variable: por m ³ agua consumida.	Cuota Variable / usos: Dom. e Ind. 0,2519 €/ m3 Dom. PECH 0,2298 €/ m3 Benéf. 0,1890 €/ m3

AYUNTAMIENTO DE CÁCERES

Impuesto sobre Bienes Inmuebles de Naturaleza Urbana	Tipo	0,58 %
Impuesto sobre Actividades Económicas	Coficiente de situación:	
	1ª categoría	3,25
	2ª categoría	2,25
	3ª categoría	1,75
Impuesto sobre Vehículos de Tracción Mecánica	4ª categoría	1,50
	De menos de 8 cv	16,00 €
	De 8 hasta 11'99 cv	45,00 €
	De 12 hasta 15'99 cv	90,00 €
Impuesto sobre Vehículos de Tracción Mecánica	De 16 hasta 19'99 cv	113,00 €
	De 20 cv en adelante	126,00 €
Impuesto sobre Construcciones, Instalaciones y Obras	Tipo	3,6 %
Impuesto sobre el Incremento del Valor de los Terrenos	Tipos periodos de 5 años:	
	De 1 a 5 años	30 %
	De 6 a 10 años	29 %
	De 11 a 15 años	29 %
Impuesto sobre el Incremento del Valor de los Terrenos	De 16 a 20 años	29 %
Tasa por retirada de Vehículos y Conducción al Depósito	Retirada de turismos y conducción al depósito	60,00 €
Tasa por recogida de Residuos Sólidos Urbanos	Tarifa: Fija x Cat. Calles (de 1ª a 5ª) Más Variable por consumo agua (viviendas)	Fija: 10,04 € Más Variable: 0,050185 €/m³
Tasa por depuración de Aguas Residuales	Tarifa:	Incluida en alcantarillado
Tasa de Alcantarillado	Tarifa Bimestral, Fija + Variable agua consumida	Fijo: 0,867090 € más 0,133278 €/m³



AYUNTAMIENTO DE CÁDIZ

Impuesto sobre Bienes Inmuebles de Naturaleza Urbana	Tipo	0,932 %
Impuesto sobre Actividades Económicas	Coeficiente de situación:	
	1ª categoría	3,398
	2ª categoría	3,211
	3ª categoría	3,021
	4ª categoría	2,833
	5ª categoría	2,644
Impuesto sobre Vehículos de Tracción Mecánica	De menos de 8 cv	23,30 €
	De 8 hasta 11'99 cv	62,95 €
	De 12 hasta 15'99 cv	132,90 €
	De 16 hasta 19'99 cv	165,75 €
	De 20 cv en adelante	206,70
Impuesto sobre Construcciones, Instalaciones y Obras	Tipo	4 %
Impuesto sobre el Incremento del Valor de los Terrenos	Tipo Máximo	30 %
	Tipo Mínimo	
Tasa por retirada de Vehículos y Conducción al Depósito	Retirada de turismos y conducción al depósito	62,05 €
Tasa por recogida de Residuos Sólidos Urbanos	Tarifa doméstica:	
	Mensual Anual	7,10 € 82,80 €
Tasa por depuración de Aguas Residuales	Tarifa: Uso doméstico general	0,2999 €/mes agua consumida
Tasa de Alcantarillado	Tarifa: Uso doméstico general Más de 19 m ³ /mes	0,6805 €/mes agua consumida

AYUNTAMIENTO DE CASTELLÓN DE LA PLANA

Impuesto sobre Bienes Inmuebles de Naturaleza Urbana	Tipo	0,7221 %
Impuesto sobre Actividades Económicas	Coficiente de situación: 1ª categoría	1,24
	2ª categoría	1,24
	Resto de categorías	1,34
Impuesto sobre Vehículos de Tracción Mecánica	De menos de 8 cv	21,38 €
	De 8 hasta 11'99 cv	57,74 €
	De 12 hasta 15'99 cv	121,87 €
	De 16 hasta 19'99 cv	151,80 €
	De 20 cv en adelante	189,73 €
Impuesto sobre Construcciones, Instalaciones y Obras	Tipo	4 %
Impuesto sobre el Incremento del Valor de los Terrenos	Tipos:	28,29 %
	De 1 a 5 años	26,19 %
	De 6 a 10 años	24,09 %
	De 11 a 15 años	22,00 %
Tasa por retirada de Vehículos y Conducción al Depósito	Retirada de turismos y conducción al depósito	90,00 €
Tasa por recogida de Residuos Sólidos Urbanos	Tarifa vivienda:	70,24 €
Tasa por depuración de Aguas Residuales		
Tasa de Alcantarillado		



AYUNTAMIENTO DE CEUTA (CIUDAD AUTÓNOMA)

Impuesto sobre Bienes Inmuebles de Naturaleza Urbana	Tipo	0,70 %	
Impuesto sobre Actividades Económicas	Coeficiente de situación:		
	Categoría A	1,20	
	Categoría B	1,00	
	Categoría C	0,90	
	Categoría D	0,70	
Impuesto sobre Vehículos de Tracción Mecánica	De menos de 8 cv	20,95 €	
	De 8 hasta 11'99 cv	56,57 €	
	De 12 hasta 15'99 cv	119,42 €	
	De 16 hasta 19'99 cv	148,75 €	
	De 20 cv en adelante	185,92 €	
Impuesto sobre Construcciones, Instalaciones y Obras	Tipo	3,30 %	
Impuesto sobre el Incremento del Valor de los Terrenos	Tipo Máximo	27 %	
	Tipo Mínimo		
Tasa por retirada de Vehículos y Conducción al Depósito	Retirada de turismos y conducción al depósito	42,25 €	
Tasa por recogida de Residuos Sólidos Urbanos	Tarifa Viviendas: según categoría de calles.	Categoría A:	20,75 €
		Categoría B:	17,90 €
		Categoría C:	13,85 €
		Categoría D:	9,70 €
		Categoría E:	5,55 €
Tasa por depuración de Aguas Residuales			
Tasa de Alcantarillado	Tarifa:	0,1 €/ m ³ agua consumida	

AYUNTAMIENTO DE CIUDAD REAL

Impuesto sobre Bienes Inmuebles de Naturaleza Urbana	Tipo	0,98 %	
Impuesto sobre Actividades Económicas	Coeficiente de situación:		
	1ª categoría	2,18	
	2ª categoría	1,81	
	3ª categoría	1,60	
Impuesto sobre Vehículos de Tracción Mecánica	4ª categoría	1,45	
	De menos de 8 cv	22,45 €	
	De 8 hasta 11'99 cv	60,63 €	
	De 12 hasta 15'99 cv	127,98 €	
	De 16 hasta 19'99 cv	159,42 €	
De 20 cv en adelante	199,25 €		
Impuesto sobre Construcciones, Instalaciones y Obras	Tipo	3,96 %	
Impuesto sobre el Incremento del Valor de los Terrenos	Tipos:		
	De 1 a 5 años	30,00 %	
	De 6 a 10 años	29,68 %	
Tasa por retirada de Vehículos y Conducción al Depósito	De 11 a 15 años	28,57%	
	Retirada de turismos y conducción al depósito: Por Categoría Automóviles	1ª Categ.	34,70 €
		2ª Categ.	52,05 €
3ª Categ.		216,86 €	
Tasa por recogida de Residuos Sólidos Urbanos	Tarifa (vivienda): Anual	63,07 €	
Tasa por depuración de Aguas Residuales		Incluida en alcantarillado	
Tasa de Alcantarillado	Cuota variable (consumo agua) por trimestre y usuario	Cuota variable:	
		De 0 a 10 m ³	0,124 €/m ³
		De 11 a 20 m ³	0,228€/m ³
		De 21 a 45 m ³	0,310 €/m ³
		De 46 a 100 m ³	0,507€/m ³
Más de 100 m ³	0,868 €/m ³		

AYUNTAMIENTO DE CÓRDOBA

Impuesto sobre Bienes Inmuebles de Naturaleza Urbana	Tipo	0,6147 %
Impuesto sobre Actividades Económicas	Coeficiente de situación:	
	1ª categoría	3,26
	2ª categoría	2,93
	3ª categoría	2,61
	4ª categoría	2,28
	5ª categoría	1,95
	6ª categoría	1,62
Impuesto sobre Vehículos de Tracción Mecánica	De menos de 8 cv	23,89 €
	De 8 hasta 11'99 cv	64,56 €
	De 12 hasta 15'99 cv	142,90 €
	De 16 hasta 19'99 cv	178,01 €
	De 20 cv en adelante	222,49 €
Impuesto sobre Construcciones, Instalaciones y Obras	Tipo	4 %
Impuesto sobre el Incremento del Valor de los Terrenos	Tipo Máximo	28 %
	Tipo Mínimo	
Tasa por retirada de Vehículos y Conducción al Depósito	Retirada de turismos y conducción al depósito	Tara < 1.200 Kg 60,73 €
		Tara > 1.200 Kg 94,22 €
Tasa por recogida de Residuos Sólidos Urbanos	Tarifa anual, según categoría de calles:	Categ. 1ª: 136,36 €
		Categ. 2ª: 117,39 €
		Categ. 3ª: 93,50 €
		Categ. 4ª: 66,87 €
		Categ. 5ª: 60,74 €
		Categ. 6ª: 43,66 €
		Categ. 7ª: 39,02 €
Tasa por depuración de Aguas Residuales	Tarifa más corriente: Hasta 40 m³/ bimestral, por m³ agua consumida Más de 19 m³/mes	Variable: 0,2894 €/m³
		Fija /diámetro contador: Hasta 13mm.: 1,99 €/m³
		Hasta 250mm.: 53,92€/ m³
Tasa de Alcantarillado		

AYUNTAMIENTO DE CUENCA

Impuesto sobre Bienes Inmuebles de Naturaleza Urbana	Tipo	0,48 %
Impuesto sobre Actividades Económicas	Coefficiente de situación: 1ª categoría Última categoría	No aplican
Impuesto sobre Vehículos de Tracción Mecánica	De menos de 8 cv	18,93 €
	De 8 hasta 11'99 cv	51,12 €
	De 12 hasta 15'99 cv	107,91 €
	De 16 hasta 19'99 cv	134,42 €
	De 20 cv en adelante	168,00 €
Impuesto sobre Construcciones, Instalaciones y Obras	Tipo	3,2 %
Impuesto sobre el Incremento del Valor de los Terrenos	Tipo Máximo Tipo Mínimo	26 %
Tasa por retirada de Vehículos y Conducción al Depósito	Retirada de turismos y conducción al depósito	55,76 €
Tasa por recogida de Residuos Sólidos Urbanos	Tarifa: Anual. Máximo Mínimo	13,61 € 27,95 €
Tasa por depuración de Aguas Residuales	Tarifa :	0,44 €/m3 consumo agua
Tasa de Alcantarillado	Tarifa :	40 % Tasa de agua

AYUNTAMIENTO DE GERONA

Impuesto sobre Bienes Inmuebles de Naturaleza Urbana	Tipo	0,78 %
Impuesto sobre Actividades Económicas	Coeficiente de situación:	
	1ª categoría	3,54
	2ª categoría	2,82
	3ª categoría	2,36
	4ª categoría	2,12
Impuesto sobre Vehículos de Tracción Mecánica	5º categoría	1,88
	De menos de 8 cv	24,00 €
	De 8 hasta 11'99 cv	63,80 €
	De 12 hasta 15'99 cv	135,05 €
	De 16 hasta 19'99 cv	168,80 €
De 20 cv en adelante	217,35 €	
Impuesto sobre Construcciones, Instalaciones y Obras	Tipo	3,9 %
Impuesto sobre el Incremento del Valor de los Terrenos	Tipo Máximo	29,79 %
	Tipo Mínimo	
Tasa por retirada de Vehículos y Conducción al Depósito	Retirada de turismos y conducción al depósito:	73,00 €
Tasa por recogida de Residuos Sólidos Urbanos	Tarifas según Barrios o calles:	
	Máxima:	117,15 €
	Mínima:	102,80 €
Tasa por depuración de Aguas Residuales		
Tasa de Alcantarillado	Tarifa más corriente	29,50 % agua consumida

AYUNTAMIENTO DE GRANADA

Impuesto sobre Bienes Inmuebles de Naturaleza Urbana	Tipo	0,60 %	
Impuesto sobre Actividades Económicas	Coeficiente de situación:		
	1ª categoría	1,60	
	2ª categoría	1,40	
	3ª categoría	1,18	
Impuesto sobre Vehículos de Tracción Mecánica	De menos de 8 cv	23,76 €	
	De 8 hasta 11'99 cv	64,24 €	
	De 12 hasta 15'99 cv	135,40 €	
	De 16 hasta 19'99 cv	175,92 €	
	De 20 cv en adelante	215,28 €	
Impuesto sobre Construcciones, Instalaciones y Obras	Tipo	3,77 %	
Impuesto sobre el Incremento del Valor de los Terrenos	Tipo Máximo	30 %	
	Tipo Mínimo		
Tasa por retirada de Vehículos y Conducción al Depósito	Retirada de turismos y conducción al depósito:	79,07 €	
Tasa por recogida de Residuos Sólidos Urbanos	Tarifa por categoría calles, 120 litros/ mes por vivienda	1ª categ.	9,52
		2ª categ.	7,50
		3ª categ.	6,33
Tasa por depuración de Aguas Residuales			
Tasa de Alcantarillado	Tarifa (doméstico): Facturación bimestral	Hasta 10 m ³	0,2230 €/m ³
		Hasta 20 m ³	0,33 €/m ³
		Más de 20 m ³	0,3899 €/m ³

AYUNTAMIENTO DE GUADALAJARA

Impuesto sobre Bienes Inmuebles de Naturaleza Urbana	Tipo	0,506 %	
Impuesto sobre Actividades Económicas	Coeficiente de situación:	1,72	
	1ª categoría	1,58	
	2ª categoría	1,43	
	3ª categoría	1,29	
	4ª categoría	1,15	
Impuesto sobre Vehículos de Tracción Mecánica	De menos de 8 cv	21,48 €	
	De 8 hasta 11'99 cv	58,00 €	
	De 12 hasta 15'99 cv	122,48 €	
	De 16 hasta 19'99 cv	152,56 €	
	De 20 cv en adelante	190,68 €	
Impuesto sobre Construcciones, Instalaciones y Obras	Tipo	3,94 %	
Impuesto sobre el Incremento del Valor de los Terrenos	Tipo Máximo	29,9 %	
	Tipo Mínimo		
Tasa por retirada de Vehículos y Conducción al Depósito	Retirada de turismos y conducción al depósito:	56,32 €	
Tasa por recogida de Residuos Sólidos Urbanos	Tarifa	85,44 €	
Tasa por depuración de Aguas Residuales	Tarifa	Incluida en alcantarillado	
Tasa de Alcantarillado	Tarifa Cuota fija + variable	Fija: hasta 13mm	0,64 €
	Fija: mensual / contador según calibre mm	De 13 a 25 mm	2,34 €
		De 25 a 30 mm	3,23 €
		Variable: m ³ agua suministrada y aforada	Variable:

AYUNTAMIENTO DE HUELVA

Impuesto sobre Bienes Inmuebles de Naturaleza Urbana	Tipo	1,062 %
Impuesto sobre Actividades Económicas	Coeficiente de situación:	
	1ª categoría	2,49
	2ª categoría	2,33
	3ª categoría	2,18
	4ª categoría	2,02
	5ª categoría	1,69
Impuesto sobre Vehículos de Tracción Mecánica	De menos de 8 cv	18,83 €
	De 8 hasta 11'99 cv	50,79 €
	De 12 hasta 15'99 cv	107,17 €
	De 16 hasta 19'99 cv	129,60 €
	De 20 cv en adelante	166,99 €
Impuesto sobre Construcciones, Instalaciones y Obras	Tipo	4 %
Impuesto sobre el Incremento del Valor de los Terrenos	Tipo Máximo	30 %
	Tipo Mínimo	
Tasa por retirada de Vehículos y Conducción al Depósito	Retirada de turismos y conducción al depósito:	56,31 €
Tasa por recogida de Residuos Sólidos Urbanos	Tarifa: Anual	70,62 €
Tasa por depuración de Aguas Residuales	Tarifa: Cuota fija + variable.	
	Fija: mensual / vivienda.	Fija: 1,5105 € más Variable:
	Variable: En función agua facturada.	= 0 < 7 m3 0,3362 € Bloque único 0,4009 €
Tasa de Alcantarillado	Tarifa :	Incluida en la anterior



AYUNTAMIENTO DE HUESCA

Impuesto sobre Bienes Inmuebles de Naturaleza Urbana	Tipo	0,90 %
Impuesto sobre Actividades Económicas	Coeficiente de situación:	
	1ª categoría	2,08
	2ª categoría	1,90
	3ª categoría	1,73
	4ª categoría	1,55
	5ª categoría	1,38
Impuesto sobre Vehículos de Tracción Mecánica	De menos de 8 cv	22,91 €
	De 8 hasta 11'99 cv	61,73 €
	De 12 hasta 15'99 cv	130,31 €
	De 16 hasta 19'99 cv	165,12 €
	De 20 cv en adelante	206,37 €
Impuesto sobre Construcciones, Instalaciones y Obras	Tipo	3,5 %
Impuesto sobre el Incremento del Valor de los Terrenos	Tipo Máximo	18 %
	Tipo Mínimo	
Tasa por retirada de Vehículos y Conducción al Depósito	Retirada de turismos y conducción al depósito:	Hasta 1.000 Kg
		Más 1.000 Kg
		72,00 €
		103,00 €
Tasa por recogida de Residuos Sólidos Urbanos	Tarifa viviendas: Mensual	4,44 €
Tasa por depuración de Aguas Residuales	Cuota fija + variable.	Cuota fija 3,66 €/mes
		Consumo 0,44 €/mes
Tasa de Alcantarillado		

AYUNTAMIENTO DE JAÉN

Impuesto sobre Bienes Inmuebles de Naturaleza Urbana	Tipo		0,6 %
Impuesto sobre Actividades Económicas	Coeficiente de situación:		
		1ª categoría	0,90
		2ª categoría	0,80
		3ª categoría	0,70
		4ª categoría	0,60
	5ª categoría	0,50	
Impuesto sobre Vehículos de Tracción Mecánica	De menos de 8 cv		20,07 €
	De 8 hasta 11'99 cv		54,18 €
	De 12 hasta 15'99 cv		114,38 €
	De 16 hasta 19'99 cv		142,48 €
			178,08 €
Impuesto sobre Construcciones, Instalaciones y	Tipo		3 %
Impuesto sobre el Incremento del Valor de los Terrenos	Tipo Máximo		29 %
	Tipo Mínimo		
Tasa por retirada de Vehículos y Conducción al Depósito	Retirada de turismos y conducción al depósito:		76,00 €
Tasa por recogida de Residuos Sólidos Urbanos	Tarifa: cuota anual, según categorías de calles	1ª categoría	112,32 €
		2ª categoría	101,92 €
		3ª categoría	93,60 €
		4ª categoría	87,36 €
		5ª categoría	81,12 €
		Extrarradio	104,00 €
Tasa por depuración de Aguas Residuales	Tarifa más corriente:	De 0 a 20mm	Fija: 3,663 €
	Trimestre = Fija + Variable	> 20 a 65 mm	5,075 €
	Fija: calibre equipo mm	Mayor 65mm	10,106 €
	Variable: cuota consumo agua		Variable: de 25 a 45m ³ 0,088 €
Tasa de Alcantarillado	Tarifa más corriente: € / m ³ Trimestre, en función agua facturada y categoría fiscal calle	0-20 m ³	21-40 m ³
		1ª	6,12 6,66
		2ª	5,74 6,28
		3ª	5,37 5,91
		4ª	4,99 5,53
		5ª	4,62 5,15

AYUNTAMIENTO DE LEÓN

Impuesto sobre Bienes Inmuebles de Naturaleza Urbana	Tipo	0,625%
Impuesto sobre Actividades Económicas	Coeficiente de situación:	
	1ª especial	1,5
	1ª categoría	1,0
	2ª categoría	0,9
	3ª categoría	0,8
	4ª categoría	0,7
	5ª categoría	0,6
	6ª categoría	0,5
Impuesto sobre Vehículos de Tracción Mecánica	De menos de 8 cv	18,95 €
	De 8 hasta 11'99 cv	53,15 €
	De 12 hasta 15'99 cv	117,20 €
	De 16 hasta 19'99 cv	152,30 €
	De 20 cv en adelante	190,40 €
Impuesto sobre Construcciones, Instalaciones y Obras	Tipo	3,35%
Impuesto sobre el Incremento del Valor de los Terrenos	Tipo Máximo	25%
	Tipo Mínimo	
Tasa por retirada de Vehículos y Conducción al Depósito	Retirada de turismos y conducción al depósito:	42,00 €
Tasa por recogida de Residuos Sólidos Urbanos	Tarifa trimestral(viviendas): Según categorías de calles	1ª y 2ª cat.: 10,85
		3ª y 4ª cat.: 9,30
		5ª y 6ª cat.: 7,55
Tasa por depuración de Aguas Residuales		
Tasa de Alcantarillado	Tarifa al trimestre o fracción	25% tasa suministro agua, con mínimo trimestral de 2,50 €

AYUNTAMIENTO DE LÉRIDA

Impuesto sobre Bienes Inmuebles de Naturaleza Urbana	Tipo	0,745 %
Impuesto sobre Actividades Económicas	Coeficiente de situación:	
	1ª categoría	2,875
	2ª categoría	2,715
	3ª categoría	2,555
	4ª categoría	2,396
	5ª categoría	2,076
	6ª categoría	1,597
	No clasificada	1,597
Impuesto sobre Vehículos de Tracción Mecánica	De menos de 8 cv	24,60 €
	De 8 hasta 11'99 cv	66,45 €
	De 12 hasta 15'99 cv	140,28 €
	De 16 hasta 19'99 cv	174,73 €
	De 20 cv en adelante	218,40 €
Impuesto sobre Construcciones, Instalaciones y Obras	Tipo	3,35%3,52 %
Impuesto sobre el Incremento del Valor de los Terrenos	Tipos periodos de 5 años:	
	De 1 a 5 años	30 %
	De 6 a 10 años	28 %
	De 11 a 15 años	25 %
	De 16 a 20 años	20 %
Tasa por retirada de Vehículos y Conducción al Depósito	Retirada de turismos y conducción al depósito:	77,00 €
Tasa por recogida de Residuos Sólidos Urbanos	Tarifas x categ. calles:	
	Especial	86,80
	1ª categoría	73,40
	2ª categoría	67,90
	3ª categoría	50,70
	4ª categoría	38,90
	5ª categoría	22,50
6ª categoría	17,10	
Tasa por depuración de Aguas Residuales		
Tasa de Alcantarillado	Tarifa : m3 agua facturada	0,1105 €/m3

AYUNTAMIENTO DE LOGROÑO

Impuesto sobre Bienes Inmuebles de Naturaleza Urbana	Tipo	0,46%	
Impuesto sobre Actividades Económicas	Coeficiente de situación:		
	1ª categoría	1,94	
	2ª categoría	1,83	
	3ª categoría	1,42	
	4ª categoría	1,31	
Impuesto sobre Vehículos de Tracción Mecánica	De menos de 8 cv	19,39 €	
	De 8 hasta 11'99 cv	52,37 €	
	De 12 hasta 15'99 cv	110,56 €	
	De 16 hasta 19'99 cv	137,72 €	
	De 20 cv en adelante	172,13 €	
Impuesto sobre Construcciones, Instalaciones y Obras	Tipo	2,98 %	
Impuesto sobre el Incremento del Valor de los Terrenos	Tipo Máximo	30 %	
	Tipo Mínimo		
Tasa por retirada de Vehículos y Conducción al Depósito	Retirada de turismos y conducción al depósito:	Hasta 1.500 Kg	62,00 €
		1.501 a 3.500 Kg	99,00€
Tasa por recogida de Residuos Sólidos Urbanos	Tarifa: Por categorías de calles (semestral)	1ª cat.	56,32€
		2ª cat.	34,97€
		3ª cat.	19,88 €
		4ª cat.	13,25 €
		5ª cat.	8,92 €
Tasa por depuración de Aguas Residuales			
Tasa de Alcantarillado	Tarifa más corriente: m ³ agua consumida (semestral)	0,2081 €/m ³	

AYUNTAMIENTO DE LUGO

Impuesto sobre Bienes Inmuebles de Naturaleza Urbana	Tipo	0,65 %
Impuesto sobre Actividades Económicas	Coeficiente de situación:	
	1ª categoría	1,54
	2ª categoría	1,32
	3ª categoría	1,09
	4ª categoría	0,99
Impuesto sobre Vehículos de Tracción Mecánica	De menos de 8 cv	20,32 €
	De 8 hasta 11'99 cv	55,52 €
	De 12 hasta 15'99 cv	115,84 €
	De 16 hasta 19'99 cv	144,84 €
	De 20 cv en adelante	180,96 €
Impuesto sobre Construcciones, Instalaciones y Obras	Tipo	3 %
Impuesto sobre el Incremento del Valor de los Terrenos	Tipo Máximo	26 %
	Tipo Mínimo	
Tasa por retirada de Vehículos y Conducción al Depósito	Retirada de turismos y conducción al depósito:	70,00 €
Tasa por recogida de Residuos Sólidos Urbanos	Tarifa viviendas:	18,10 € 72,40 €
	Trimestral Anual	
Tasa por depuración de Aguas Residuales		
Tasa de Alcantarillado	Tarifa (viviendas) trimestre	Doméstico mín. de consumo: 6,03947 € Por cada m3 que exceda: 0,250507 €

AYUNTAMIENTO DE MÁLAGA

Impuesto sobre Bienes Inmuebles de Naturaleza Urbana	Tipo	0,6927 %
Impuesto sobre Actividades Económicas	Coeficiente de situación:	
	1ª categoría	2,36
	2ª categoría	1,95
	3ª categoría	1,40
	4ª categoría	1,10
	5ª categoría	0,83
Impuesto sobre Vehículos de Tracción Mecánica	De menos de 8 cv	22,05 €
	De 8 hasta 11'99 cv	59,55 €
	De 12 hasta 15'99 cv	125,70 €
	De 16 hasta 19'99 cv	156,55 €
	De 20 cv en adelante	195,65 €
Impuesto sobre Construcciones, Instalaciones y Obras	Tipo	4 %
Impuesto sobre el Incremento del Valor de los Terrenos	Tipo Máximo	30 %
	Tipo Mínimo	
Tasa por retirada de Vehículos y Conducción al Depósito	Retirada de turismos y conducción al depósito:	48,577 € + IVA
Tasa por recogida de Residuos Sólidos Urbanos		
Tasa por depuración de Aguas Residuales	Doméstico	Min 0,443 € / mes
	Cuota fija (diámetro del suministro)	Máx 1,823 € / mes
	Cuota variable	Min 0,145 €/m³/mes Máx 0,337 €/m³/meS
Tasa de Alcantarillado	Doméstico (mes) m³ agua consumida	Min 0,134 €/m³+IVA Máx 0,501 €/m³+IVA

AYUNTAMIENTO DE MELILLA (CIUDAD AUTÓNOMA)

Impuesto sobre Bienes Inmuebles de Naturaleza Urbana	Tipo	1 %
Impuesto sobre Actividades Económicas	Coeficiente de situación:	
	1ª categoría	1,80
	2ª categoría	1,70
	3ª categoría	1,60
	4ª categoría	1,50
	5ª categoría	1,40
	6ª categoría	1,30
	7ª categoría	1,20
	8ª categoría	1,10
9ª categoría	1,00	
Impuesto sobre Vehículos de Tracción Mecánica	De menos de 8 cv	6,31 €
	De 8 hasta 11'99 cv	17,04 €
	De 12 hasta 15'99 cv	35,97 €
	De 16 hasta 19'99 cv	44,81 €
	De 20 cv en adelante	56,00 €
Impuesto sobre Construcciones, Instalaciones y Obras	Tipo	
Impuesto sobre el Incremento del Valor de los Terrenos	Tipo Máximo	29 %
	Tipo Mínimo	
Tasa por retirada de Vehículos y Conducción al Depósito	Retirada de turismos y conducción al depósito:	36,00 €
Tasa por recogida de Residuos Sólidos Urbanos	Tarifa: Anuales	24,00 €
Tasa por depuración de Aguas Residuales	Tarifa :	0,30 €/m ³ Por volumen consumido agua
Tasa de Alcantarillado		

AYUNTAMIENTO DE MURCIA

Impuesto sobre Bienes Inmuebles de Naturaleza Urbana	Tipo	0,69 %
Impuesto sobre Actividades Económicas	Coeficiente de situación:	
	1ª categoría	2,71
	2ª categoría	2,53
	3ª categoría	2,36
	4ª categoría	2,16
	5ª categoría	1,99
	6ª categoría	1,81
	7ª categoría	1,62
Impuesto sobre Vehículos de Tracción Mecánica	De menos de 8 cv	18,70 €
	De 8 hasta 11'99 cv	53,70 €
	De 12 hasta 15'99 cv	113,00 €
	De 16 hasta 19'99 cv	145,60 €
	De 20 cv en adelante	181,60 €
Impuesto sobre Construcciones, Instalaciones y Obras	Tipo	3,93 %
Impuesto sobre el Incremento del Valor de los Terrenos	Tipo Máximo	30 %
	Tipo Mínimo	
Tasa por retirada de Vehículos y Conducción al Depósito		
Tasa por recogida de Residuos Sólidos Urbanos	Tarifa doméstica: Bimestral	17,00 €
Tasa por depuración de Aguas Residuales		
Tasa de Alcantarillado		

AYUNTAMIENTO DE ORENSE

Impuesto sobre Bienes Inmuebles de Naturaleza Urbana	Tipo	0,521 %
Impuesto sobre Actividades Económicas	Coeficiente de situación:	
	1ª categoría	1,40
	2ª categoría	1,25
	3ª categoría	1,15
	4ª categoría	1,05
	5ª categoría	0,95
Impuesto sobre Vehículos de Tracción Mecánica	De menos de 8 cv	19,35 €
	De 8 hasta 11'99 cv	52,25 €
	De 12 hasta 15'99 cv	110,50 €
	De 16 hasta 19'99 cv	137,35 €
	De 20 cv en adelante	159,50 €
Impuesto sobre Construcciones, Instalaciones y Obras	Tipo	2,36 %
Impuesto sobre el Incremento del Valor de los Terrenos	Tipo Máximo	29,40 %
	Tipo Mínimo	
Tasa por retirada de Vehículos y Conducción al Depósito	Retirada de turismos y conducción al depósito:	68,00 €
Tasa por recogida de Residuos Sólidos Urbanos	Tarifa anual	90,85 €
Tasa por depuración de Aguas Residuales	Tarifa:	Hasta 20m ³ 0,165 €
	m ³ agua consumida	Más 20m ³ 0,275 €
Tasa de Alcantarillado	Tarifa:	Hasta 20m ³ 0,0331 €
	m ³ agua consumida	Más 20m ³ 0,0661 €

AYUNTAMIENTO DE OVIEDO

Impuesto sobre Bienes Inmuebles de Naturaleza Urbana	Tipo	0,644 %
Impuesto sobre Actividades Económicas	Coeficiente de situación:	
	1ª categoría	2,43
	2ª categoría	2,26
	3ª categoría	1,82
	4ª categoría	1,66
	5ª categoría	1,36
Impuesto sobre Vehículos de Tracción Mecánica	De menos de 8 cv	20,88 €
	De 8 hasta 11'99 cv	56,34 €
	De 12 hasta 15'99 cv	118,99 €
	De 16 hasta 19'99 cv	148,21 €
	De 20 cv en adelante	185,22 €
Impuesto sobre Construcciones, Instalaciones y Obras	Tipo	4 %
Impuesto sobre el Incremento del Valor de los Terrenos	Tipo Máximo	30 %
	Tipo Mínimo	
Tasa por retirada de Vehículos y Conducción al Depósito	Retirada de turismos y conducción al depósito:	Hasta 2.000 Kg 60,00 €
		Hasta 3.500 Kg 72,00 €
Tasa por recogida de Residuos Sólidos Urbanos	Tarifa: anual viviendas	61,62 €
Tasa por depuración de Aguas Residuales	Tarifa : Al bimestre	Mínimo 12m ³ , más 0,08 €/m ³ agua consumida
Tasa de Alcantarillado	Tarifa más corriente: Al bimestre (Usos domésticos)	Mínimo 12 m ³ , 0,296 € agua consumida

AYUNTAMIENTO DE PALENCIA

Impuesto sobre Bienes Inmuebles de Naturaleza Urbana	Tipo	0,50 %
Impuesto sobre Actividades Económicas	Coeficiente de situación:	
	1ª categoría	1,91
	2ª categoría	1,58
	3ª categoría	1,33
	4ª categoría	1,21
	5ª categoría	1,09
Impuesto sobre Vehículos de Tracción Mecánica	De menos de 8 cv	16,74 €
	De 8 hasta 11'99 cv	46,40 €
	De 12 hasta 15'99 cv	104,21 €
	De 16 hasta 19'99 cv	147,17 € 175,59
Impuesto sobre Construcciones, Instalaciones y Obras	Tipo	2,60 %
Impuesto sobre el Incremento del Valor de los Terrenos	Tipo Máximo Tipo Mínimo	29,5 %
Tasa por retirada de Vehículos y Conducción al Depósito	Retirada de turismos y conducción al depósito:	72,00 €
Tasa por recogida de Residuos Sólidos Urbanos	Tarifa anual	24,40 €
Tasa por depuración de Aguas Residuales	Tarifa	Hasta 30m ³ : 0,134 €/m ³
		Desde 31 a 200m ³ : 0,155 €/m ³
		Desde 201 a 2000m ³ : 0,225 €/m ³
		Más de 2000m ³ : 0,25 €/m ³
Tasa de Alcantarillado	Tarifa Trimestral	Agua consumida 0,092 €/ m3

AYUNTAMIENTO DE PALMA DE MALLORCA

Impuesto sobre Bienes Inmuebles de Naturaleza Urbana	Tipo	0,63 %
Impuesto sobre Actividades Económicas	Coeficiente de situación:	
	1ª categoría	2,652
	2ª categoría	2,452
	3ª categoría	2,253
	4ª categoría	2,054
	5ª categoría	1,854
	6ª categoría	1,655
Impuesto sobre Vehículos de Tracción Mecánica	De menos de 8 cv	23,07 €
	De 8 hasta 11'99 cv	62,29 €
	De 12 hasta 15'99 cv	131,49 €
	De 16 hasta 19'99 cv	163,79 €
	De 20 cv en adelante	204,71 €
Impuesto sobre Construcciones, Instalaciones y Obras	Tipo	4 %
Impuesto sobre el Incremento del Valor de los Terrenos	Tipo Máximo Tipo Mínimo	29,40 %
Tasa por retirada de Vehículos y Conducción al Depósito	Retirada de turismos y conducción al depósito:	89,61 €
Tasa por recogida de Residuos Sólidos Urbanos	Tarifa vivienda: Anual	83,80 €
Tasa por depuración de Aguas Residuales		
Tasa de Alcantarillado		

AYUNTAMIENTO DE LAS PALMAS DE GRAN CANARIA

Impuesto sobre Bienes Inmuebles de Naturaleza Urbana	Tipo	0,52 %
--	------	--------

Impuesto sobre Actividades Económicas	Coeficiente de situación:	
	1ª categoría	2,132
	2ª categoría	1,989
	3ª categoría	1,600
	4ª categoría	1,450
	5ª categoría	0,900

Impuesto sobre Vehículos de Tracción Mecánica	De menos de 8 cv	18,93 €
	De 8 hasta 11'99 cv	51,12 €
	De 12 hasta 15'99 cv	107,91 €
	De 16 hasta 19'99 cv	134,42 €
	De 20 cv en adelante	168,00 €

Impuesto sobre Construcciones, Instalaciones y Obras	Tipo	3,30 %
--	------	--------

Impuesto sobre el Incremento del Valor de los Terrenos	Tipo Máximo	25 %
	Tipo Mínimo	

Tasa por retirada de Vehículos y Conducción al Depósito	Retirada de turismos y conducción al depósito:	66,11 €
---	--	---------

Tasa por recogida de Residuos Sólidos Urbanos

Tasa por depuración de Aguas Residuales	Tarifa: m3 agua consumida	0,19 €/m ³
---	------------------------------	-----------------------

Tasa de Alcantarillado

AYUNTAMIENTO DE PAMPLONA

Impuesto sobre Bienes Inmuebles de Naturaleza Urbana	Tipo	0,3042 %
Impuesto sobre Actividades Económicas	Coeficiente de situación:	
	1ª categoría	1,40
	2ª categoría	1,38
	3ª categoría	1,36
	4ª categoría	1,34
Impuesto sobre Vehículos de Tracción Mecánica	De menos de 8 cv	15,89 €
	De 8 hasta 12 cv	44,71 €
	De más de 12 hasta 16 cv	95,38 €
	De más de 16 cv.	119,25 €
Impuesto sobre Construcciones, Instalaciones y Obras	Tipo	4,67 %
Impuesto sobre el Incremento del Valor de los Terrenos	Tipo Máximo	15,60 %
	Tipo Mínimo	
Tasa por retirada de Vehículos y Conducción al Depósito	Retirada de turismos y conducción al depósito:	Hasta 2.500Kg. 71,00 €
		Superior a 2.501Kg. 142,00€
Tasa por recogida de Residuos Sólidos Urbanos		Servicio mancomunado
Tasa por depuración de Aguas Residuales		Servicio mancomunado
Tasa de Alcantarillado		Servicio mancomunado

AYUNTAMIENTO PONTEVEDRA

Impuesto sobre Bienes Inmuebles de Naturaleza Urbana	Tipo	0,60 %
Impuesto sobre Actividades Económicas	Coeficiente de situación:	
	1ª categoría	1,85
	2ª categoría	1,50
	3ª categoría	1,30
	4ª categoría	1,10
Impuesto sobre Vehículos de Tracción Mecánica	De menos de 8 cv	18,25 €
	De 8 hasta 11'99 cv	49,28 €
	De 12 hasta 15'99 cv	104,04 €
	De 16 hasta 19'99 cv	129,60 €
	De 20 cv en adelante	161,97 €
Impuesto sobre Construcciones, Instalaciones y Obras	Tipo (urbano)	3 %
Impuesto sobre el Incremento del Valor de los Terrenos	Tipo Máximo	19 %
	Tipo Mínimo	
Tasa por retirada de Vehículos y Conducción al Depósito	Retirada de turismos y conducción al depósito:	61,00
Tasa por recogida de Residuos Sólidos Urbanos	Tarifa: (vivienda)	17,10 € /bimestre
Tasa por depuración de Aguas Residuales	Tarifa más corriente:	
	Bimestral (Vivienda)	Hasta 15m ³ : 4,20 € Mas 15 m ³ : 0,37 €/m ³
Tasa de Alcantarillado		INCLUIDA EN DEPURACIÓN DE AGUAS.

AYUNTAMIENTO DE SALAMANCA

Impuesto sobre Bienes Inmuebles de Naturaleza Urbana	Tipo	0,60 %
Impuesto sobre Actividades Económicas	Coeficiente de situación:	
	1ª categoría	1,1
	2ª categoría	1,0
	3ª categoría	0,9
	4ª categoría	0,8
	5ª categoría	0,7
	6ª categoría	0,6
Impuesto sobre Vehículos de Tracción Mecánica	De menos de 8 cv	20,63 €
	De 8 hasta 11'99 cv	55,65 €
	De 12 hasta 15'99 cv	119,57 €
	De 16 hasta 19'99 cv	152,87 €
	De 20 cv en adelante	191,11 €
Impuesto sobre Construcciones, Instalaciones y Obras	Tipo	3,75 %
Impuesto sobre el Incremento del Valor de los Terrenos	Tipo Máximo	30 %
	Tipo Mínimo	
Tasa por retirada de Vehículos y Conducción al Depósito	Retirada de turismos y conducción al depósito:	Hasta 1000Kg. 73,91 € 1000Kg. a 5000kg 110,17 €
Tasa por recogida de Residuos Sólidos Urbanos	Tarifa: por categoría de calles (trimestral)	1ª a 4ª: 13,19 5ª a 7ª: 11,17
Tasa por depuración de Aguas Residuales	Tarifa m ³ agua consumida	0,2141 €/m ³
Tasa de Alcantarillado	CUOTA ABONO (TRIMESTRE) 2,85 €	
	Cuota variable:	
	Tarifa (trimestral)	0 a 15 m ³ .: 0,06 €
	Cuota abono +m ³ agua consumida	16 a 60 m ³ .: 0,24 €
		61 a 100 m ³ .: 0,28 €
	más 100 m ³ .: 0,31 €	

AYUNTAMIENTO DE SAN SEBASTIÁN

Impuesto sobre Bienes Inmuebles de Naturaleza Urbana	Tipo	0,1699 %
Impuesto sobre Actividades Económicas	Coefficiente único:	
	Índice de situación:	1,744
	1ª categoría	
	2ª categoría	2,0
	3ª categoría	1,9
	4ª categoría	1,7
Impuesto sobre Vehículos de Tracción Mecánica	5ª categoría	1,5
	6ª categoría	1,3
	De menos de 9 c fiscales	39,66 €
	De 9 hasta 11'99 cf	69,39 €
	De 12 hasta 13'99 cf	127,63 €
	De 14 hasta 15'99 cf	161,90 €
Impuesto sobre Construcciones, Instalaciones y Obras	De 16 hasta 19,99 cf	208,16 €
	De 20 cf en adelante	254,40 €
Impuesto sobre el Incremento del Valor de los Terrenos	Tipo Máximo Tipo Mínimo	5 % 3,52 %
Tasa por retirada de Vehículos y Conducción al Depósito	Retirada de turismos y conducción al depósito:	85,27 €
Tasa por recogida de Residuos Sólidos Urbanos	Tarifa (viviendas)	58,88 €
Tasa por depuración de Aguas Residuales		
Tasa de Alcantarillado	Tarifa : (vertido doméstico)	91,61% Tarifa agua

AYUNTAMIENTO DE SANTA CRUZ DE TENERIFE

Impuesto sobre Bienes Inmuebles de Naturaleza Urbana	Tipo	0,608 %
Impuesto sobre Actividades Económicas	Coeficiente de situación:	
	1ª categoría	3,40
	2ª categoría	2,40
	3ª categoría	2,10
	4ª categoría	1,80
Impuesto sobre Vehículos de Tracción Mecánica	De menos de 8 cv	
	De 8 hasta 11'99 cv	
	De 12 hasta 15'99 cv	
	De 16 hasta 19'99 cv	
	De 20 cv en adelante	
Impuesto sobre Vehículos de Tracción Mecánica	20,19 €	
	54,53 €	
	90,65 €	
	120,97 €	
	151,20 €	
Impuesto sobre Construcciones, Instalaciones y Obras	Tipo	3,5 %
Impuesto sobre el Incremento del Valor de los Terrenos	Tipo Máximo Tipo Mínimo	30 %
Tasa por retirada de Vehículos y Conducción al Depósito	Retirada de turismos y conducción al depósito:	62,56 €
Tasa por recogida de Residuos Sólidos Urbanos	Tarifa	46,78 €
Tasa por depuración de Aguas Residuales	Tarifa:	
	Cuota fija (mes)	
	13 mm	Calibre: 0,69 €
	13 a 40 mm	2,85 €
	superior a 40 mm	6,89 €
		0,138/m ² de agua de facturación
Tasa de Alcantarillado	Tarifa:	
	Fija: cuota servicio según calibre /mes, más	
	13mm	Cuota servicio: 0,98 €
	13 a 40mm	4,02 € +
	superior a 40mm	9,79€
Variable: m ³ agua consumida		0,196 /m ³

AYUNTAMIENTO DE SANTANDER

Impuesto sobre Bienes Inmuebles de Naturaleza Urbana	Tipo	0,525 %
Impuesto sobre Actividades Económicas	Coeficiente de situación:	
	1ª categoría	2,85
	2ª categoría	2,52
	3ª categoría	2,30
	4ª categoría	1,92
	5ª categoría	1,53
	6ª categoría	1,13
	Sin local	1,49
Impuesto sobre Vehículos de Tracción Mecánica	De menos de 8 cv	21,80 €
	De 8 hasta 11'99 cv	58,80 €
	De 12 hasta 15'99 cv	123,80 €
	De 16 hasta 19'99 cv	155,00 €
	De 20 cv en adelante	192,20 €
Impuesto sobre Construcciones, Instalaciones y Obras	Tipo	4 %
Impuesto sobre el Incremento del Valor de los Terrenos	Tipo Máximo	22 %
	Tipo Mínimo	
Tasa por retirada de Vehículos y Conducción al Depósito	Retirada de turismos y conducción al depósito:	64,00
Tasa por recogida de Residuos Sólidos Urbanos	Tarifa según categoría calle	1ª categ.: 78,00 €/año 2ª categ.: 64,00 €/año 3ª categ.: 54,00 €/año 4ª categ.: 40,80 €/año
Tasa por depuración de Aguas Residuales		Canon Saneamiento de Cantabria (a partir del 1 de junio de 2006)
Tasa de Alcantarillado	Tarifa (servicio doméstico):	Hasta 40m³: 6,20 € Exceso: 0,27 €/m³

AYUNTAMIENTO DE SEGOVIA

Impuesto sobre Bienes Inmuebles de Naturaleza Urbana	Tipo	0,4642 %
Impuesto sobre Actividades Económicas	Coeficiente de situación:	1,65
	1ª categoría	1,55
	2ª categoría	1,18
	3ª categoría	
Impuesto sobre Vehículos de Tracción Mecánica	De menos de 8 cv	20,24 €
	De 8 hasta 11'99 cv	54,74 €
	De 12 hasta 15'99 cv	117,04 €
	De 16 hasta 19'99 cv	147,50 €
	De 20 cv en adelante	186,14 €
Impuesto sobre Construcciones, Instalaciones y Obras	Tipo	3,84 %
Impuesto sobre el Incremento del Valor de los Terrenos	Tipo Máximo	21,34 %
	Tipo Mínimo	
Tasa por retirada de Vehículos y Conducción al Depósito	Retirada de turismos y conducción al depósito:	Hasta 1.500 Kg 53,80 €
		Más de 1.500 Kg. 79,07 €
Tasa por recogida de Residuos Sólidos Urbanos	Tarifa vivienda: anual	58,74 €
Tasa por depuración de Aguas Residuales		
Tasa de Alcantarillado		

AYUNTAMIENTO DE SEVILLA

Impuesto sobre Bienes Inmuebles de Naturaleza Urbana	Tipo	0,847 %
Impuesto sobre Actividades Económicas	Coefficiente de situación:	2,625
	1ª categoría	2,475
	2ª categoría	2,250
	3ª categoría	2,025
	4ª categoría	1,875
	5ª categoría	1,650
	6ª categoría	1,350
	7ª categoría	1,125
Impuesto sobre Vehículos de Tracción Mecánica	De menos de 8 cv	21,33 €
	De 8 hasta 11'99 cv	57,60 €
	De 12 hasta 15'99 cv	121,58 €
	De 16 hasta 19'99 cv	151,44 €
	De 20 cv en adelante	189,28 €
Impuesto sobre Construcciones, Instalaciones y Obras	Tipo	2,88 %
Impuesto sobre el Incremento del Valor de los Terrenos	Tipo Máximo Tipo Mínimo	30 %
Tasa por retirada de Vehículos y Conducción al Depósito	Retirada de turismos y conducción al depósito:	Hasta 1.400Kg. 103,30 € De 1.401 a 2.500Kg. 120,86 €
Tasa por recogida de Residuos Sólidos Urbanos	Tarifa (viviendas): en función m3 agua consumida	Mensual Min.: 1,85 Máx.:22,44
Tasa por depuración de Aguas Residuales	Tarifa: 0 y 16m ³ Más de 16m ³	0,195 €/m ³ 0,4918 €/m ³
Tasa de Alcantarillado		



AYUNTAMIENTO DE TARRAGONA

Impuesto sobre Bienes Inmuebles de Naturaleza Urbana	Tipo	0,845 %
Impuesto sobre Actividades Económicas	Coefficiente de situación:	3,75
	1ª categoría	3,44
	2ª categoría	3,11
	3ª categoría	2,78
	4ª categoría	2,45
	5ª categoría	1,00
Impuesto sobre Vehículos de Tracción Mecánica	De menos de 8 cv	24,68 €
	De 8 hasta 11'99 cv	66,93 €
	De 12 hasta 15'99 cv	141,72 €
	De 16 hasta 19'99 cv	178,23 €
	De 20 cv en adelante	224,00 €
Impuesto sobre Construcciones, Instalaciones y Obras	Tipo	2,94 %
Impuesto sobre el Incremento del Valor de los Terrenos	Hasta 5 años	18 %
	Hasta 10 años	17 %
	Hasta 15 años	16 %
	Hasta 20 años	15 %
Tasa por retirada de Vehículos y Conducción al Depósito	Retirada de turismos y conducción al depósito:	80,53 €
Tasa por recogida de Residuos Sólidos Urbanos	Tarifa: Anual por categoría de calles (viviendas)	Categorías Calles: Especial y 1ª 97,21€ 2ª categoría 80,99€ 3ª categoría 61,66€ 4ª categoría 41,04 €
Tasa por depuración de Aguas Residuales		
Tasa de Alcantarillado		

AYUNTAMIENTO DE TERUEL

Impuesto sobre Bienes Inmuebles de Naturaleza Urbana	Tipo	0,51 %
Impuesto sobre Actividades Económicas	Coficiente de situación:	1,65
	1ª categoría	1,32
	2ª categoría	1,18
	3ª categoría	1,06
Impuesto sobre Vehículos de Tracción Mecánica	De menos de 8 cv	20,56 €
	De 8 hasta 11'99 cv	55,52 €
	De 12 hasta 15'99 cv	118,80 €
	De 16 hasta 19'99 cv	149,79 €
	De 20 cv en adelante	191,11 €
Impuesto sobre Construcciones, Instalaciones y Obras	Tipo	3,15 %
Impuesto sobre el Incremento del Valor de los Terrenos	De 1 a 5 años	30 %
	Hasta 10 años	30 %
	Hasta 15 años	28,20 %
	Hasta 20 años	28,20 %
Tasa por retirada de Vehículos y Conducción al Depósito	Retirada de turismos y conducción al depósito:	55,00 €
Tasa por recogida de Residuos Sólidos Urbanos	Tarifa (viviendas)	43,26 €
Tasa por depuración de Aguas Residuales	Tarifa	Canon de la Comunidad Autónoma
Tasa de Alcantarillado	Tarifa	11,53 importe agua consumida

AYUNTAMIENTO DE TOLEDO

Impuesto sobre Bienes Inmuebles de Naturaleza Urbana	Tipo	0,59 %
Impuesto sobre Actividades Económicas	Coeficiente de situación:	
	1ª categoría	2,60
	2ª categoría	2,20
	3ª categoría	1,80
	4ª categoría	1,55
Impuesto sobre Vehículos de Tracción Mecánica	De menos de 8 cv	22,21 €
	De 8 hasta 11'99 cv	59,98 €
	De 12 hasta 15'99 cv	126,61 €
	De 16 hasta 19'99 cv	163,09 €
	De 20 cv en adelante	203,84 €
Impuesto sobre Construcciones, Instalaciones y Obras	Tipo	3,87 %
Impuesto sobre el Incremento del Valor de los Terrenos	De 1 a 5 años	30 %
	De 6 a 10 años	29 %
	De 11 a 15 años	27 %
	De 16 a 20 años	26 %
Tasa por retirada de Vehículos y Conducción al Depósito	Retirada de turismos y conducción al depósito:	Grúa y traslado 106,00 €
Tasa por recogida de Residuos Sólidos Urbanos		
Tasa por depuración de Aguas Residuales	Tarifa: m ³ agua consumida (Tratamiento ordinario)	0,345337 €/m ³
Tasa de Alcantarillado	Tarifa: m ³ agua consumida	15 % factura de agua

AYUNTAMIENTO DE VALENCIA

Impuesto sobre Bienes Inmuebles de Naturaleza Urbana	Tipo	0,974 %
Impuesto sobre Actividades Económicas	Coefficiente de situación:	3,19
	Extra	2,52
	1ª categoría	1,98
	2ª categoría	1,56
	3ª categoría	1,22
	4ª categoría	0,97
	5ª categoría	0,77
Impuesto sobre Vehículos de Tracción Mecánica	De menos de 8 cv	19,51 €
	De 8 hasta 11'99 cv	54,20 €
	De 12 hasta 15'99 cv	117,88 €
	De 16 hasta 19'99 cv	150,97 €
	De 20 cv en adelante	193,87 €
Impuesto sobre Construcciones, Instalaciones y Obras	Tipo	4 %
Impuesto sobre el Incremento del Valor de los Terrenos	Tipo Máximo	29 %
	Tipo Mínimo	
Tasa por retirada de Vehículos y Conducción al Depósito	Retirada de turismos y conducción al depósito:	Tara <1.000 Kg. 62,40 €
		Tara >1.000 Kg. 124,75 €
Tasa por recogida de Residuos Sólidos Urbanos		
Tasa por depuración de Aguas Residuales		
Tasa de Alcantarillado	Tarifa : m ³ agua consumida	0,248815 €/m ³

AYUNTAMIENTO DE VALLADOLID

Impuesto sobre Bienes Inmuebles de Naturaleza Urbana	Tipo	0,5592 %
Impuesto sobre Actividades Económicas	Coefficiente de situación:	2,32
	1ª categoría	2,18
	2ª categoría	2,01
	3ª categoría	1,87
	4ª categoría	1,70
	5ª categoría	1,55
	6ª categoría	1,39
	7ª categoría	1,24
Impuesto sobre Vehículos de Tracción Mecánica	De menos de 8 cv	21,59 €
	De 8 hasta 11'99 cv	60,04 €
	De 12 hasta 15'99 cv	127,00 €
	De 16 hasta 19'99 cv	158,18 €
	De 20 cv en adelante	197,71 €
Impuesto sobre Construcciones, Instalaciones y Obras	Tipo	4 %
Impuesto sobre el Incremento del Valor de los Terrenos	Tipo Máximo	18,67 %
	Tipo Mínimo	
Tasa por retirada de Vehículos y Conducción al Depósito	Retirada de turismos y conducción al depósito:	69,28 €
Tasa por recogida de Residuos Sólidos Urbanos		
Tasa por depuración de Aguas Residuales	Domésticos :	Mínimo 2,0613 €/trimestre
	m ³ /trimestre	Más de 15 m ³ 0,2389 €/m ³
Tasa de Alcantarillado	Domésticos :	Mínimo 2,0613€/trimestre
	m ³ /trimestre	Más de 15m ³ 0,2389 €/m ³

AYUNTAMIENTO DE VITORIA

Impuesto sobre Bienes Inmuebles de Naturaleza Urbana	Tipo	0,197 %
Impuesto sobre Actividades Económicas	Coficiente único:	1,27
	Índice de situación:	
	1ª categoría	1,47
	2ª categoría	1,39
	3ª categoría	1,35
Impuesto sobre Vehículos de Tracción Mecánica	4ª categoría	1,32
	De menos de 8 cv	20,23 €
	De 8 hasta 11'99 cv	54,85 €
	De 12 hasta 15'99 cv	120,43 €
	De 16 hasta 19'99 cv	155,62 €
De 20 cv en adelante	251,33 €	
Impuesto sobre Construcciones, Instalaciones y Obras	Tipo	3,50 %
Impuesto sobre el Incremento del Valor de los Terrenos	Tipo Máximo	20 %
	Tipo Mínimo	
Tasa por retirada de Vehículos y Conducción al Depósito	Retirada de turismos y conducción al depósito:	88,00 €
Tasa por recogida de Residuos Sólidos Urbanos	Tarifa	41,00 € 57,42 €
	Viviendas hasta 120m ²	
	Viviendas 120 m ² - 200m ²	
Tasa por depuración de Aguas Residuales	Cuota servicio (semestral)	5,80 €/m ³ 2025,05 €/m ³
	Mínimo 13 mm/contador	
	Máximo 200 mm/contador	0,15 €/m ³
Tasa de Alcantarillado	Cuota variable (uso doméstico)	

AYUNTAMIENTO DE ZAMORA

Impuesto sobre Bienes Inmuebles de Naturaleza Urbana	Tipo	0,59 %
Impuesto sobre Actividades Económicas	Coeficiente de situación:	
	1ª categoría	1,82
	2ª categoría	1,61
	3ª categoría	1,39
	4ª categoría	1,18
	5ª categoría	1,07
	6ª categoría	0,96
	7ª categoría	0,75
	8ª categoría	0,54
Impuesto sobre Vehículos de Tracción Mecánica	De menos de 8 cv	15,52 €
	De 8 hasta 11'99 cv	41,91 €
	De 12 hasta 15'99 cv	88,48 €
	De 16 hasta 19'99 cv	110,22 €
	De 20 cv en adelante	137,76 €
Impuesto sobre Construcciones, Instalaciones y Obras	Tipo	3,6 %
Impuesto sobre el Incremento del Valor de los Terrenos	Tipo Máximo Tipo Mínimo	25 %
Tasa por retirada de Vehículos y Conducción al Depósito		
Tasa por recogida de Residuos Sólidos Urbanos		
Tasa por depuración de Aguas Residuales	Tarifa más corriente:	Fija: 2,42 €
	Fija más Variable (m ³) Mensual	Más Variable:
	De 0 a 10m ³	0,20 €
	De 11 a 25m ³	0,29 €
	Más de 25m ³	0,42 €
Tasa de Alcantarillado	Tarifa	Incluida en la anterior

AYUNTAMIENTO DE ZARAGOZA

Impuesto sobre Bienes Inmuebles de Naturaleza	Tipo	0,5433 %
Impuesto sobre Actividades Económicas	Coeficiente de situación:	
	1ª categoría	2,72
	2ª categoría	2,56
	3ª categoría	2,40
	4ª categoría	2,24
	5ª categoría	1,96
	6ª categoría	1,64
	7ª categoría	1,33
	8ª categoría	1,02
9ª categoría	0,68	
Impuesto sobre Vehículos de Tracción Mecánica	De menos de 8 cv	
	De 8 hasta 11'99 cv	20,50 €
	De 12 hasta 15'99 cv	55,30 €
	De 16 hasta 19'99 cv	116,70€
	De 20 cv en adelante	153,55€
Impuesto sobre Construcciones, Instalaciones y	Tipo	4 %
Impuesto sobre el Incremento del Valor de los Terrenos	Tipo Máximo	30 %
	Tipo Mínimo	
Tasa por retirada de Vehículos y Conducción al Depósito	Retirada de turismos y conducción al depósito:	Hasta 1.000 Kg 84,00 €
		Hasta 3.000 Kg 122,00 €
Tasa por recogida de Residuos Sólidos Urbanos	Tarifa	Categ. Espec.: 56,58 €
		Categ. 1ª.: 48,74 €
		Categ. 2ª.: 36,05 €
		Categ. 3ª.: 32,86 €
Tasa por depuración de Aguas Residuales	Fija: C.Esp.:0,054437 €	
	Cat. 1ª.: 0,049997 €	
	Cat. 2ª.: 0,047400 €	
	Cat. 3ª.: 0,045575 €	
	Variable: en m³/día	
	De 0 a 0,2	0,162 €
	0,2 a 0,616	0,389 €
Más 0,616	0,778 €	
Tasa de Alcantarillado	Tarifa más corriente	Incluida en Saneamiento

**FICHAS DE LOS MUNICIPIOS DE LA COMUNIDAD DE MADRID DE
MAS DE 50.000 HABITANTES (2006)**
***RECORDS FOR THE TOWNS IN THE AUTONOMOUS REGION OF
MADRID WITH MORE THAN 50,000 INHABITANTS (2006)***

AYUNTAMIENTO DE ALCALÁ DE HENARES

Impuesto sobre Bienes Inmuebles de Naturaleza Urbana	Tipo	0,57 %
Impuesto sobre Actividades Económicas	Coeficiente de situación:	
	1ª categoría	3,36
	2ª categoría	3,08
	3ª categoría	2,82
	4ª categoría	2,65
	5ª categoría	2,27
Impuesto sobre Vehículos de Tracción Mecánica	De menos de 8 cv	19,00 €
	De 8 hasta 11'99 cv	51,40 €
	De 12 hasta 15'99 cv	110,00 €
	De 16 hasta 19'99 cv	179,20 €
	De 20 cv en adelante	224,00 €
Impuesto sobre Construcciones, Instalaciones y Obras	Tipo	4 %
Impuesto sobre el Incremento del Valor de los Terrenos	Tipo Máximo	19 %
	Tipo Mínimo	
Tasa por retirada de Vehículos y Conducción al Depósito	Retirada de turismos y conducción al depósito:	70 €
Tasa por recogida de Residuos Sólidos Urbanos		
Tasa por depuración de Aguas Residuales		
Tasa de Alcantarillado	Tarifa más corriente: Trimestral (Viviendas)	0,00 €

AYUNTAMIENTO DE ALCOBENDAS

Impuesto sobre Bienes Inmuebles de Naturaleza Urbana	Tipo	0,443 %
Impuesto sobre Actividades Económicas	Coeficiente de situación:	
	1ª categoría	2,80
	2ª categoría	2,60
	3ª categoría	2,40
	4ª categoría	2,25
	5ª categoría	1,95
Impuesto sobre Vehículos de Tracción Mecánica	De menos de 8 cv	18,20 €
	De 8 hasta 11'99 cv	43,70 €
	De 12 hasta 15'99 cv	90,40 €
	De 16 hasta 19'99 cv	130,60 €
	De 20 cv en adelante	158,10 €
Impuesto sobre Construcciones, Instalaciones y Obras	Tipo	4 %
Impuesto sobre el Incremento del Valor de los Terrenos	Tipos periodos de 5 años:	
	De 1 a 5 años	29 %
	Hasta 10 años	27 %
	Hasta 15 años	26 %
	Hasta 20 años	25 %
Tasa por retirada de Vehículos y Conducción al Depósito	Retirada de turismos y conducción al depósito:	Hasta 3.500 kg 98,15 €
		De 3.500 a 5.000 kg. 161,10 €
Tasa por recogida de Residuos Sólidos Urbanos	Tarifa: Cuota fija en función valor catastral	Mínimo: 13,05 € Val. Cat. <= 18.030,36€
		Máximo: 390,55 € Val. Cat. >= 601.012,11€
Tasa por depuración de Aguas Residuales		
Tasa de Alcantarillado		

AYUNTAMIENTO DE ALCORCÓN

Impuesto sobre Bienes Inmuebles de Naturaleza Urbana	Tipo	0,435 %
Impuesto sobre Actividades Económicas	Coficiente de situación:	
	1ª categoría	3,065
	2ª categoría	1,955
	3ª categoría	1,523
Impuesto sobre Vehículos de Tracción Mecánica	De menos de 8 cv	21,55 €
	De 8 hasta 11'99 cv	58,21 €
	De 12 hasta 15'99 cv	122,87 €
	De 16 hasta 19'99 cv	153,05 €
	De 20 cv en adelante	191,30 €
Impuesto sobre Construcciones, Instalaciones y Obras	Tipo	4 %
Impuesto sobre el Incremento del Valor de los Terrenos	Tipos períodos de 5 años:	
	De 1 a 5 años	30 %
	De 6 a 10 años	29 %
	De 11 a 15 años	28 %
	De 16 a 20 años	27 %
Tasa por retirada de Vehículos y Conducción al Depósito	Retirada de turismos y conducción al depósito:	86,14 €
Tasa por recogida de Residuos Sólidos Urbanos		
Tasa por depuración de Aguas Residuales		
Tasa de Alcantarillado	Tarifa m ³ agua consumida	0,121476 €/m ³ trimestre

AYUNTAMIENTO DE COLLADO VILLALBA

Impuesto sobre Bienes Inmuebles de Naturaleza Urbana	Tipo	0,57 %
Impuesto sobre Actividades Económicas	Coeficiente de situación:	
	1ª categoría	3,30
	2ª categoría	2,80
	3ª categoría	2,30
	4ª categoría	1,80
Impuesto sobre Vehículos de Tracción Mecánica	5ª categoría	
	De menos de 8 cv	19,81 €
	De 8 hasta 11'99 cv	53,51 €
	De 12 hasta 15'99 cv	112,95 €
	De 16 hasta 19'99 cv	140,69 €
De 20 cv en adelante	175,84 €	
Impuesto sobre Construcciones, Instalaciones y Obras	Tipo	4 %
Impuesto sobre el Incremento del Valor de los Terrenos	Tipo Máximo	29 %
	Tipo Mínimo	
Tasa por retirada de Vehículos y Conducción al Depósito	Retirada de turismos y conducción al depósito:	77,25 €
Tasa por recogida de Residuos Sólidos Urbanos	Tarifa: Cuota fijada en función del valor catastral	Mínimo: 21,95 € Val.Cat. <= 9.016 €
		Máximo: 1.000 € Val. Cat. >= 1.000 €
Tasa por depuración de Aguas Residuales		
Tasa de Alcantarillado	Tarifa Cuota fija + variable	Fija: 21 € / vivienda utilice acometida.
		Variable: 20% del consumo de agua.

AYUNTAMIENTO DE COSLADA

Impuesto sobre Bienes Inmuebles de Naturaleza Urbana	Tipo	0,452 %
--	------	---------

Impuesto sobre Actividades Económicas	Coefficiente de situación:	
	1ª categoría	2,87
	2ª categoría	2,40
	3ª categoría	1,57
	4ª categoría	1,41

Impuesto sobre Vehículos de Tracción Mecánica	De menos de 8 cv	21,73 €
	De 8 hasta 11'99 cv	58,68 €
	De 12 hasta 15'99 cv	123,88 €
	De 16 hasta 19'99 cv	154,31 €
	De 20 cv en adelante	192,86 €

Impuesto sobre Construcciones, Instalaciones y Obras	Tipo	4 %
--	------	-----

Impuesto sobre el Incremento del Valor de los Terrenos	Tipo Máximo	23,10 %
	Tipo Mínimo	

Tasa por retirada de Vehículos y Conducción al Depósito	Retirada de turismos y conducción al depósito:	Hasta 1.500 kg	96,00 €
		De 1.500 a 3.500 kg	120,00 €

Tasa por recogida de Residuos Sólidos Urbanos

Tasa por depuración de Aguas Residuales

Tasa de Alcantarillado

AYUNTAMIENTO DE FUENLABRADA

Impuesto sobre Bienes Inmuebles de Naturaleza Urbana	Tipo	0,635 %
Impuesto sobre Actividades Económicas	Coeficiente de situación:	
	1ª categoría	2,419
	2ª categoría	2,261
	3ª categoría	2,023
	4ª categoría	1,849
	5ª categoría	1,534
Impuesto sobre Vehículos de Tracción Mecánica	6ª categoría	1,375
	De menos de 8 cv	21,67 €
	De 8 hasta 11'99 cv	58,52 €
	De 12 hasta 15'99 cv	123,52 €
	De 16 hasta 19'99 cv	153,86 €
	De 20 cv en adelante	192,30 €
Impuesto sobre Construcciones, Instalaciones y Obras	Tipo	4 %
Impuesto sobre el Incremento del Valor de los Terrenos	Tipo Máximo	30 %
	Tipo Mínimo	
Tasa por retirada de Vehículos y Conducción al Depósito	Retirada de turismos y conducción al depósito:	80,00 €
Tasa por recogida de Residuos Sólidos Urbanos		
Tasa por depuración de Aguas Residuales		
Tasa de Alcantarillado		

AYUNTAMIENTO DE GETAFE

TARIFAS EN EUROS

Impuesto sobre Bienes Inmuebles de Naturaleza	Tipo	0,483 %	
Impuesto sobre Actividades Económicas	Coeficiente de situación:		
	Categoría especial	2,747	
	1ª categoría	2,289	
	2ª categoría	1,984	
	3ª categoría	1,832	
	4ª categoría	1,679	
Impuesto sobre Vehículos de Tracción Mecánica	De menos de 8 cv	23,44 €	
	De 8 hasta 11'99 cv	63,29 €	
	De 12 hasta 15'99 cv	133,59 €	
	De 16 hasta 19'99 cv	170,98 €	
	De 20 cv en adelante	220,64 €	
Impuesto sobre Construcciones, Instalaciones y	Tipo	4 %	
Impuesto sobre el Incremento del Valor de los	Tipo Máximo	22,17 %	
Tasa por retirada de Vehículos y Conducción al Depósito	Retirada de turismos y conducción al depósito:	Hasta 1.000 kg. 65,00 €	
Tasa por recogida de Residuos Sólidos Urbanos	€/Anual en función del valor catastral vivienda	Hasta 15.632,23	35.69
		De 15.632,24 a 25.011,72	44.61
		De 25.011,73 a 34.391,12	50.10
		De 34.391,13 a 43.770,51	55.59
		De 43.770,52 a 53.149,91	61.08
		De 53.149,92 a 62.529,30	66.57
		De 62.529,31 a 71.908,69	72.06
		De 71.908,70 a 81.288,09	77.55
		De 81.288,10 a 90.667,48	83.04
		De 90.667,49 a 100.046,88	88.53
		De 100.046,89 a 109.426,27	94.02
		De 109.426,28 a 118.805,67	99.51
		De 118.805,68 a 128.185,06	106.38
		De 128.185,07 a 137.564,46	113.24
		De 137.564,47 a 147.045,85	122.85
		De 147.045,86 a 156.323,25	132.47
		De 156.323,26 a 171.955,58	144.82
De 171.955,59 a 187.587,89	157.17		
De 187.587,90 a 218.852,55	169.53		
De 218.852,56 a 312.646,49	183.93		
Más de 312.646,49	204.53		
Tasa por depuración de Aguas Residuales			
Tasa de Alcantarillado			

AYUNTAMIENTO DE LEGANÉS

Impuesto sobre Bienes Inmuebles de Naturaleza Urbana	Tipo	0,51 %
Impuesto sobre Actividades Económicas	Coeficiente de situación:	
	1º grupo A Especial	3,247
	2º grupo B Zona Primera Residentes	2,799
	3º grupo C Zona Segunda Residentes	2,463
	4º grupo D Zona Tercera Residentes	2,350
	5º grupo E Zona Industrial Primera	3,022
	6º grupo F Zona Industria Segunda	2,910
	7º grupo G Zona Industrial Tercera	2,015
8º grupo H Resto de T. Diseminado	1,792	
Impuesto sobre Vehículos de Tracción Mecánica	De menos de 8 cv	20,68 €
	De 8 hasta 11'99 cv	58,08 €
	De 12 hasta 15'99 cv	124,96 €
	De 16 hasta 19'99 cv	157,13 €
	De 20 cv en adelante	198,24 €
Impuesto sobre Construcciones, Instalaciones y Obras	Tipo	4 %
Impuesto sobre el Incremento del Valor de los Terrenos	Hasta 5 años	30 %
	Hasta 10 años	30 %
	Hasta 15 años	29 %
	Hasta 20 años	28 %
Tasa por retirada de Vehículos y Conducción al Depósito	Retirada de turismos y conducción al depósito:	95 €
Tasa por recogida de Residuos Sólidos Urbanos	Tarifa más frecuente: Cuota fija más Variable función valor catastral inmueble 0,060 %.	Fija: 6,00 € más Variable: Mínimo: 6,00 € Máximo: 60,00 €
Tasa por depuración de Aguas Residuales		
Tasa de Alcantarillado	Tarifa más corriente Viv., locales y oficinas: (saneamiento de agua por el Canal de Isabel II)	0,10 €/m ³ agua consumida

AYUNTAMIENTO DE MADRID

Impuesto sobre Bienes Inmuebles de Naturaleza Urbana	Tipo de gravamen	0,532 %
Impuesto sobre Actividades Económicas	Coeficiente situación por categoría de calles:	
	1ª	3,55
	2ª	3,08
	3ª	2,68
	4ª	2,34
	5ª	2,03
	6ª	1,76
	7ª	1,47
Impuesto sobre Vehículos de Tracción Mecánica	De menos de 8 cv	20,00 €
	De 8 hasta 11'99 cv	58,00 €
	De 12 hasta 15'99 cv	125,00 €
	De 16 hasta 19'99 cv	161,00 €
	De 20 cv en adelante	207,00 €
Impuesto sobre Construcciones, Instalaciones y Obras	Tipo	4 %
Impuesto sobre el Incremento del Valor de los Terrenos	Tipos por periodos de 5 años:	
	De 1 a 5 años	30 %
	De 6 a 10 años	29 %
	De 11 a 15 años	29 %
De 16 a 20 años	29 %	
Tasa por retirada de Vehículos y Conducción al Depósito	Retirada de turismos y conducción al depósito:	132,60 €
Tasa por recogida de Residuos Sólidos Urbanos	Viviendas	
Tasa por depuración de Aguas Residuales	Cuota Fija bimestral	1,196383 €/m³
	Cuota variable:	
	Hasta 30 m³/trimestre	0,253228€/m³
	Exceso de 30 hasta 60 m³/trimestre	0,289259€/m³
Exceso de 60 m³/trimestre	0,441592€/m³	
Tasa de Alcantarillado	Tarifa más corriente	Se incluye en la tasa de depuración

AYUNTAMIENTO DE MAJADAHONDA

Impuesto sobre Bienes Inmuebles de Naturaleza Urbana	Tipo	0,57 %
Impuesto sobre Actividades Económicas	Coeficiente de situación:	
	1ª categoría	2,00
	2ª categoría	1,80
	3ª categoría	1,60
	4ª categoría	1,50
Impuesto sobre Vehículos de Tracción Mecánica	De menos de 8 cv	16,00 €
	De 8 hasta 11'99 cv	44,00 €
	De 12 hasta 15'99 cv	90,00 €
	De 16 hasta 19'99 cv	112,00 €
	De 20 cv en adelante	140,00 €
Impuesto sobre Construcciones, Instalaciones y Obras	Tipo	4 %
Impuesto sobre el Incremento del Valor de los Terrenos	Tipo Máximo	16 %
	Tipo Mínimo	
Tasa por retirada de Vehículos y Conducción al Depósito	Retirada de turismos y conducción al depósito:	Hasta 2.500 kg. 80,50 €
		De 2.500 a 5.000 kg. 125,00 €
Tasa por recogida de Residuos Sólidos Urbanos		
Tasa por depuración de Aguas Residuales		
Tasa de Alcantarillado	Tarifa	0,19 €/m ³ de agua consumida

AYUNTAMIENTO DE MÓSTOLES

Impuesto sobre Bienes Inmuebles de Naturaleza Urbana	Tipo	0,68 %
Impuesto sobre Actividades Económicas	Coefficiente de situación:	
	1ª categoría	2,79
	2ª categoría	2,58
	3ª categoría	2,37
	4ª categoría	2,25
	5ª categoría	1,93
Impuesto sobre Vehículos de Tracción Mecánica	De menos de 8 cv	21,39 €
	De 8 hasta 11'99 cv	57,77 €
	De 12 hasta 15'99 cv	121,94 €
	De 16 hasta 19'99 cv	151,89 €
	De 20 cv en adelante	189,84 €
Impuesto sobre Construcciones, Instalaciones y Obras	Tipo	4 %
Impuesto sobre el Incremento del Valor de los Terrenos	Tipo Máximo	30 %
	Tipo Mínimo	
Tasa por retirada de Vehículos y Conducción al Depósito	Retirada de turismos y conducción al depósito:	78,34 €
Tasa por recogida de Residuos Sólidos Urbanos		
Tasa por depuración de Aguas Residuales		
Tasa de Alcantarillado	Tarifa más corriente	0,1067 €/ m ³ consumo de agua

AYUNTAMIENTO DE PARLA

Impuesto sobre Bienes Inmuebles de Naturaleza Urbana	Tipo	0,678 %
Impuesto sobre Actividades Económicas	Coeficiente de situación:	
	1ª categoría	2,749
	2ª categoría	2,565
	3ª categoría	1,654
	4ª categoría	1,526
Impuesto sobre Vehículos de Tracción Mecánica	De menos de 8 cv	21,80 €
	De 8 hasta 11'99 cv	58,60 €
	De 12 hasta 15'99 cv	122,40 €
	De 16 hasta 19'99 cv	160,20 €
	De 20 cv en adelante	199,60 €
Impuesto sobre Construcciones, Instalaciones y Obras	Tipo	4 %
Impuesto sobre el Incremento del Valor de los Terrenos	Tipo Máximo	30 %
	Tipo Mínimo	
Tasa por retirada de Vehículos y Conducción al Depósito	Retirada de turismos y conducción al depósito:	Hasta 1.000 kg.
		De 1.000 a 3.500 kg.
Tasa por recogida de Residuos Sólidos Urbanos		
Tasa por depuración de Aguas Residuales		
Tasa de Alcantarillado	Bimestral	
	Por los primeros 30m ³	0,078480 € / m ³
	Entre 30 y 60 m ³	0,086245 € / m ³
	Más de 60 m ³	0,105497 € / m ³

AYUNTAMIENTO DE POZUELO DE ALARCÓN

Impuesto sobre Bienes Inmuebles de Naturaleza Urbana	Tipo	0,66 %
--	------	--------

Impuesto sobre Actividades Económicas	Coefficiente de situación:	
	1ª categoría	2,80
	2ª categoría	2,40
	3ª categoría	2,00
	4ª categoría	1,60
	5ª categoría	1,20
6ª categoría	1,00	

Impuesto sobre Vehículos de Tracción Mecánica	De menos de 8 cv	20,12 €
	De 8 hasta 11'99 cv	54,32 €
	De 12 hasta 15'99 cv	114,67 €
	De 16 hasta 19'99 cv	142,84 €
	De 20 cv en adelante	178,53 €

Impuesto sobre Construcciones, Instalaciones y Obras	Tipo	4 %
--	------	-----

Impuesto sobre el Incremento del Valor de los Terrenos	Tipo Máximo	29 %
	Tipo Mínimo	

Tasa por retirada de Vehículos y Conducción al Depósito	Retirada de turismos y conducción al depósito:	Hasta 3.000 kg.
		Más de 3.000 kg.
		100,00 €
		180,00 €

Tasa por recogida de Residuos Sólidos Urbanos

Tasa por depuración de Aguas Residuales

Tasa de Alcantarillado

AYUNTAMIENTO DE LAS ROZAS

Impuesto sobre Bienes Inmuebles de Naturaleza Urbana	Tipo	0,66 %
Impuesto sobre Actividades Económicas	Coeficiente de situación:	
	1ª categoría	1,50
	2ª categoría	1,40
	3ª categoría	1,30
	4ª categoría	1,20
Impuesto sobre Vehículos de Tracción Mecánica	De menos de 8 cv	15,00 €
	De 8 hasta 11'99 cv	40,25 €
	De 12 hasta 15'99 cv	85,50 €
	De 16 hasta 19'99 cv	119,00 €
	De 20 cv en adelante	134,50 €
Impuesto sobre Construcciones, Instalaciones y Obras	Tipo	4 %
Impuesto sobre el Incremento del Valor de los Terrenos	Tipo Máximo	30 %
	Tipo Mínimo	
Tasa por retirada de Vehículos y Conducción al Depósito	Retirada de turismos y conducción al depósito:	78,34 €
Tasa por recogida de Residuos Sólidos Urbanos		
Tasa por depuración de Aguas Residuales		
Tasa de Alcantarillado	Trimestral cuota variable consumo de agua	0,06 €/m ³

AYUNTAMIENTO DE SAN SEBASTIÁN DE LOS REYES

Impuesto sobre Bienes Inmuebles de Naturaleza Urbana	Tipo	0,527 %
Impuesto sobre Actividades Económicas	Coeficiente de situación:	
	1ª categoría	2,69
	2ª categoría	2,45
	3ª categoría	2,22
	4ª categoría	1,98
	5ª categoría	1,76
Impuesto sobre Vehículos de Tracción Mecánica	De menos de 8 cv	22,99 €
	De 8 hasta 11'99 cv	61,17 €
	De 12 hasta 15'99 cv	129,13€
	De 16 hasta 19'99 cv	169,39€
	De 20 cv en adelante	211,71 €
Impuesto sobre Construcciones, Instalaciones y Obras	Tipo	4 %
Impuesto sobre el Incremento del Valor de los Terrenos	Tipo Máximo Tipo Mínimo	23,15 %
Tasa por retirada de Vehículos y Conducción al Depósito	Retirada de turismos y conducción al depósito:	109,15 €
Tasa por recogida de Residuos Sólidos Urbanos	Tarifa	Hasta 12.020,24 € de val. catast (excepto Garajes y trasteros): 8,00 € Más de 12.020,24 € y hasta 36.060,73 € VC: 24,05 € Más de 36.060,73 € y hasta 84.141,69 € VC: 48,07 € Más de 84.141,69 € y hasta 120.202,42 € VC: 72,15 € Más de 120.202,42 € VC: 96,19 €
Tasa por depuración de Aguas Residuales		
Tasa de Alcantarillado		

AYUNTAMIENTO DE TORREJÓN DE ARDOZ

Impuesto sobre Bienes Inmuebles de Naturaleza Urbana	Tipo	0,464 %
Impuesto sobre Actividades Económicas	Coefficiente de situación:	1,98
	1ª categoría	1,77
	2ª categoría	1,56
	3ª categoría	1,45
	4ª categoría	1,08
Impuesto sobre Vehículos de Tracción Mecánica	De menos de 8 cv	16,91 €
	De 8 hasta 11'99 cv	45,31 €
	De 12 hasta 15'99 cv	95,65 €
	De 16 hasta 19'99 cv	119,14 €
	De 20 cv en adelante	125,01 €
Impuesto sobre Construcciones, Instalaciones y Obras	Tipo	3,6 %
Impuesto sobre el Incremento del Valor de los Terrenos	Tipo Máximo	29 %
	Tipo Mínimo	
Tasa por retirada de Vehículos y Conducción al Depósito	Retirada de turismos y conducción al depósito:	Hasta 1.000 kg. 49,76 € De 1.000 a 1.500 kg.
Tasa por recogida de Residuos Sólidos Urbanos		
Tasa por depuración de Aguas Residuales		
Tasa de Alcantarillado	Tarifa (viviendas) m ³ agua consumida	0,0536 €/m ³



+m
agencia tributaria
madrid