

2 de febrero de 2023

**El paro registrado disminuye un 13,7% interanual, una caída 6,8 puntos más intensa que el conjunto nacional, y se sitúa como el mejor enero desde 2008.**

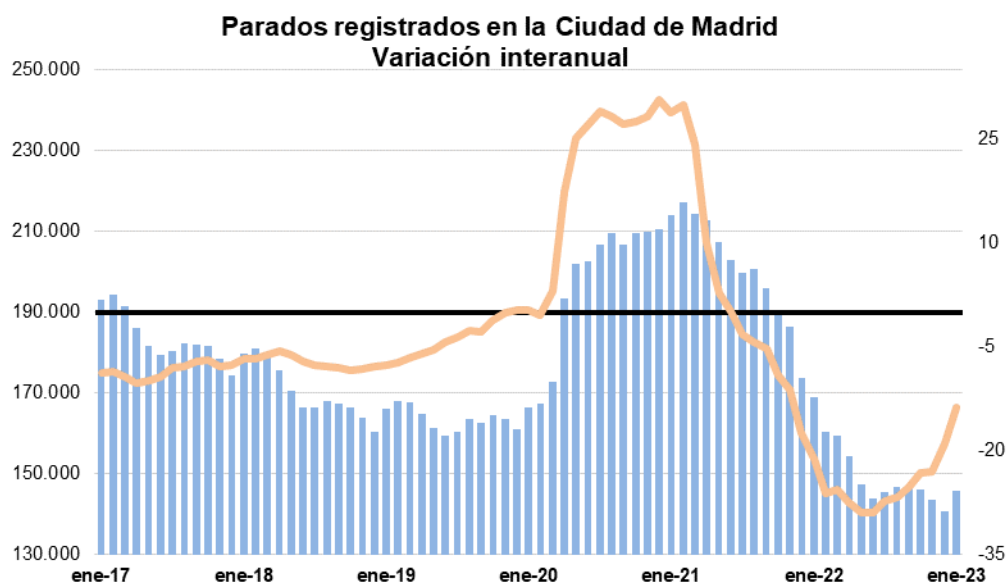
Los parados registrados residentes en la Ciudad de Madrid eran 145.707 en enero, un 3,6% más que un mes antes (5.053 parados más). En términos interanuales el paro descendió un 13,7% (23.157 parados menos), descenso que es 5,3 puntos menor que el de un mes antes.

La variación de la disminución interanual se sitúa 0,5 puntos por debajo del valor de la Comunidad de Madrid (-13,2%), y 6,8 puntos del que se recoge para España (-6,9%).

## Paro registrado

	Parados	Variación			
		Mensual	%	Anual	%
<b>Ciudad de Madrid</b>	145.707	5.053	3,6	-23.157	-13,7
<b>Comunidad de Madrid</b>	308.929	11.140	3,7	-47.028	-13,2
<b>España</b>	2.908.397	70.744	2,5	-214.681	-6,9

Fuente: SG Estadística del Ayuntamiento de Madrid (datos SEPE) y SEPE.



Fuente: SG Estadística Ayuntamiento de Madrid (datos SEPE)

En España los parados descendieron un 6,9% en los mismos términos, lo que supone 1,8 puntos menos que un mes atrás.

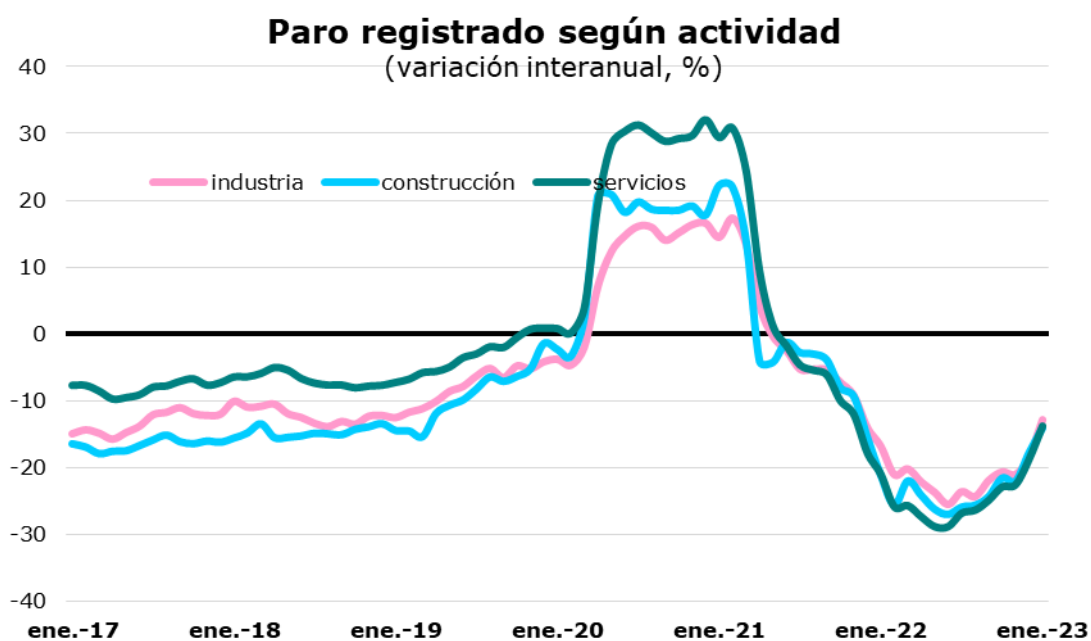
En el acumulado de los últimos doce meses los parados registran una caída que ha ido intensificándose mes a mes desde enero del año pasado, y en el primer mes de este año se ha empezado a ralentizar, aun así presenta una caída del 24,9%, lo que supone cuatro décimas menos de caída que en el mes anterior.

**El paro desciende un 13,8% interanual en los servicios, un 14,0% en construcción y un 12,9% en industria. Los que no tienen actividad asignada disminuyen un 12,2%**

El número de parados bajó en el último mes, respecto al mes anterior, un 0,7% en la construcción, y aumentó un 4,6% en la industria y un 4,0% en los servicios. En términos interanuales disminuyó, las disminuciones fueron de un 12,9% en la industria, un 14,0% en la construcción y un 13,8% en los servicios; en agricultura disminuyó un 20,5% y entre los que no tienen asignada actividad, disminuyó un 12,2%.

Por secciones de actividad, destacar que, desde febrero del año 2022, ninguna de ellas sufre un incremento interanual. Los mayores descensos se han producido en Actividades de organizaciones y organismos extraterritoriales (-35,8%), suministro de energía eléctrica, gas y aire acondicionado (-20,8%), Actividades profesionales, científicas y técnicas (-18,7%), Transporte y

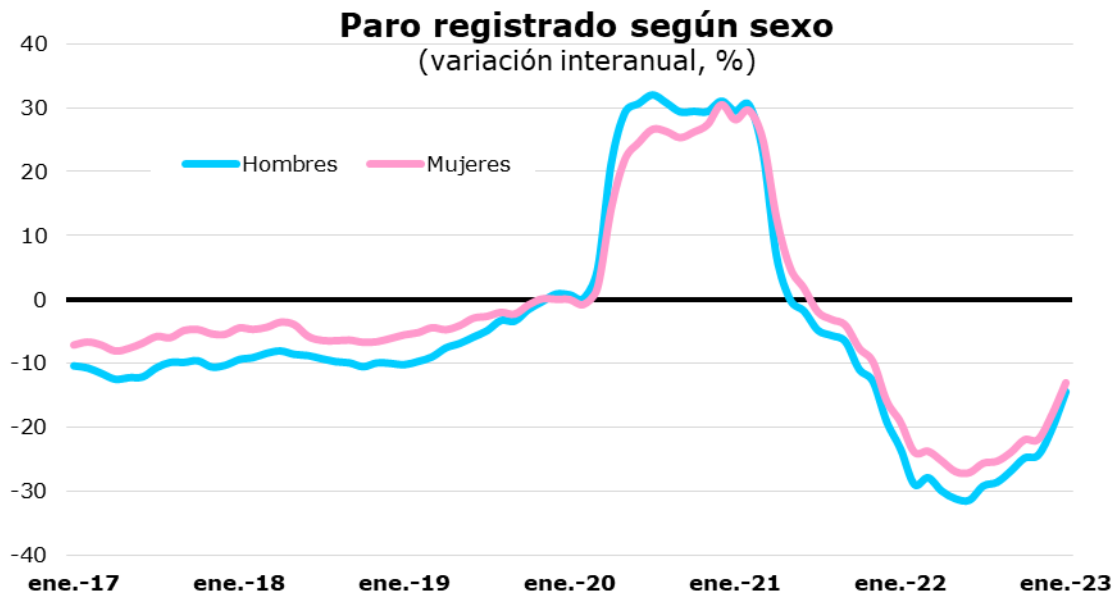
almacenamiento (-15,2%), Otros servicios (-15,1%), Actividades administrativas y servicios auxiliares (-15,0%), Industrias extractivas (-14,6%), Administración Pública y seguridad social (-14,5%), Industria manufacturera (-14,5%), Hostelería (-14,2%), y Construcción (-14,0%). Los menores, en suministro de agua y actividades de saneamiento (-2,5%), actividades de hogares como empleadores de personal doméstico (-7,6%), Actividades financieras (-7,9%), actividades sanitarias y de servicios sociales (-8,1%), Información y comunicaciones (-9,3%), y Actividades inmobiliarias (-9,3%).



Fuente: SG Estadística del Ayuntamiento de Madrid (datos SEPE).

**El paro retrocede en mayor medida entre los hombres, un 14,5% interanual, mientras que el femenino lo hace un 13,2%.**

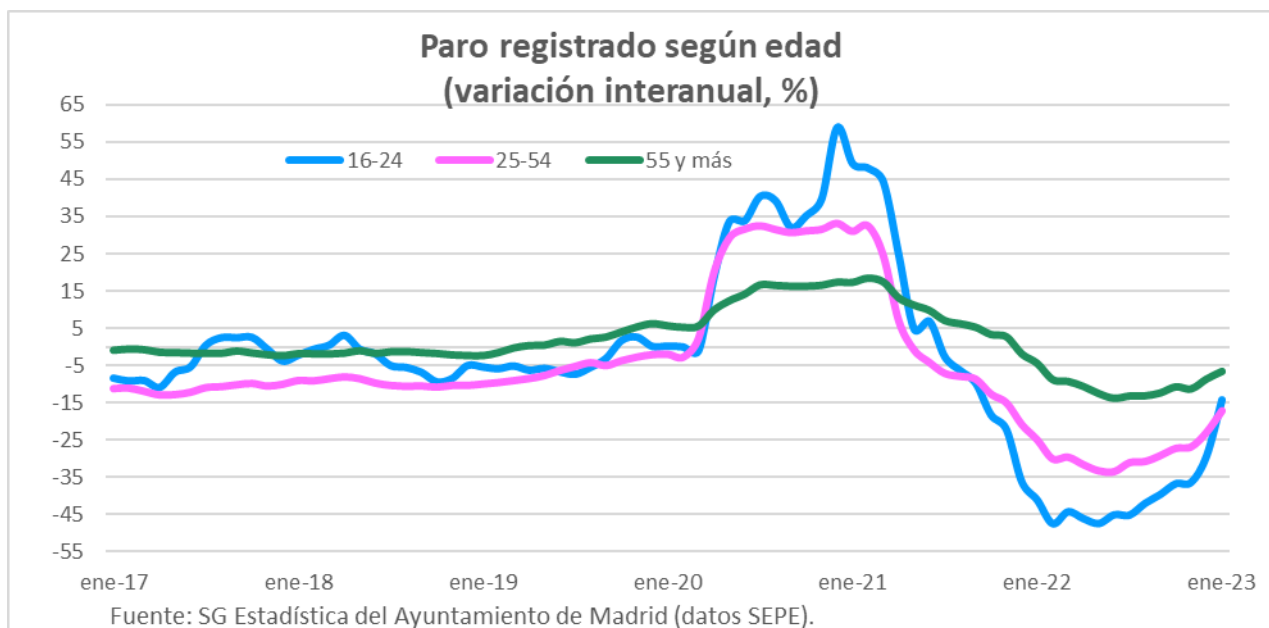
El paro masculino aumenta respecto al mes anterior, un 3,6% (2.199 parados más) y el femenino aumenta también un 3,6% (2.854 parados más). En comparación interanual el paro masculino disminuye un 14,5% (10.550 parados menos), mientras que el femenino lo hace un 13,2% (12.607 parados menos), lo que supone, respectivamente, descensos de 5,8 puntos menos intenso que en el mes anterior para los hombres y de 5,0 puntos para las mujeres. El paro se distribuye en un 42,9% de hombres y un 57,1% de mujeres, situándose en 62.459 y 83.248, respectivamente. La participación de las mujeres en el total aumenta en 0,4 puntos respecto a un año atrás.



Fuente: SG Estadística del Ayuntamiento de Madrid (datos SEPE).

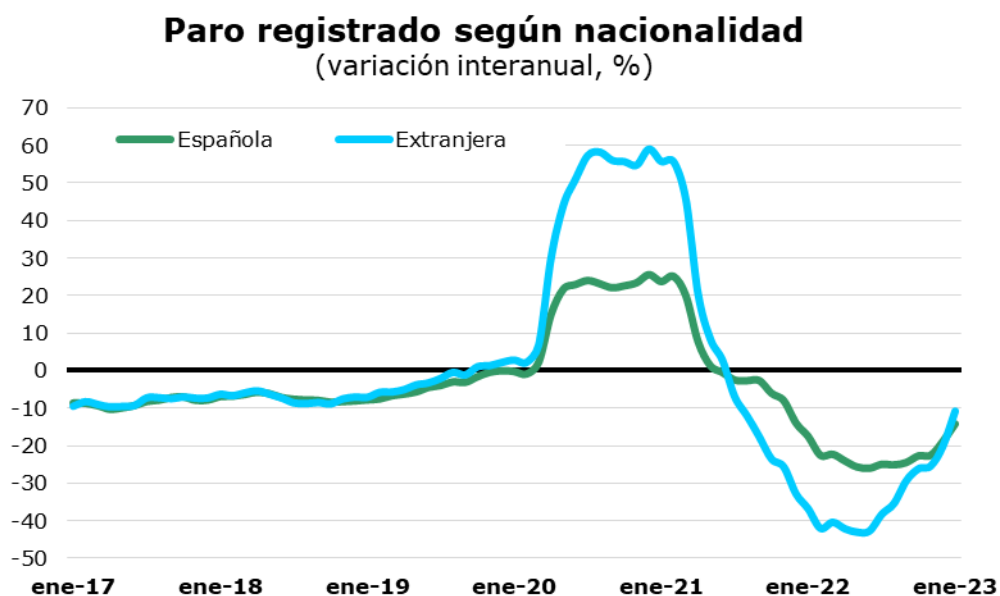
### **Los parados de edades comprendidas entre los 25 y los 54 años descienden un 17,1%, representando el 61,2% del total**

Entre los más jóvenes, el número de parados ha descendido un 14,3% en términos interanuales, 15,1 puntos menos que en el mes anterior. Los parados de estas edades suponen el 6,1% del total, igual que un año antes. Los parados entre 25 y 54 años, que representan el 61,2%, 2,5 puntos menos que hace un año, han descendido un 17,1%, 5,8 puntos menos que hace un mes. Los de mayor edad descienden un 6,4%, aunque lo hacen en menor cuantía que los otros dos grupos; esta caída supone 2 puntos menos que hace un mes; representan el 32,7% del total, lo que equivale a 2,5 puntos más que hace un año.



**El paro comienza a descender más entre los españoles que entre los extranjeros, por primera vez desde julio de 2021, rompiendo así la tendencia contraria, de mayor descenso del paro entre los extranjeros**

Los parados de nacionalidad española han descendido un 14,2% en comparación interanual, una disminución 4,7 puntos menor al mes anterior. Por primera vez desde julio de 2021 el paro comienza a descender más entre los españoles que entre los extranjeros. Los parados extranjeros retrocedieron un 10,9%, que supone 9,3 puntos menos de descenso que un mes antes, correspondiendo una disminución del 20,9% a los de países de la UE y del 5,5% a los de fuera de esa área. La participación de los extranjeros se sitúa en el 15,1% del total, lo que supone 0,5 puntos más que hace un año.



Fuente: SG Estadística del Ayuntamiento de Madrid (datos SEPE).