



2 de octubre de 2024

**El paro registrado en la ciudad de Madrid para el mes de septiembre desciende en 4.722 parados, respecto al mismo mes del año anterior, un 3,3% menos, situándose en 138.751 desempleados, el más bajo para este mes desde 2008.**

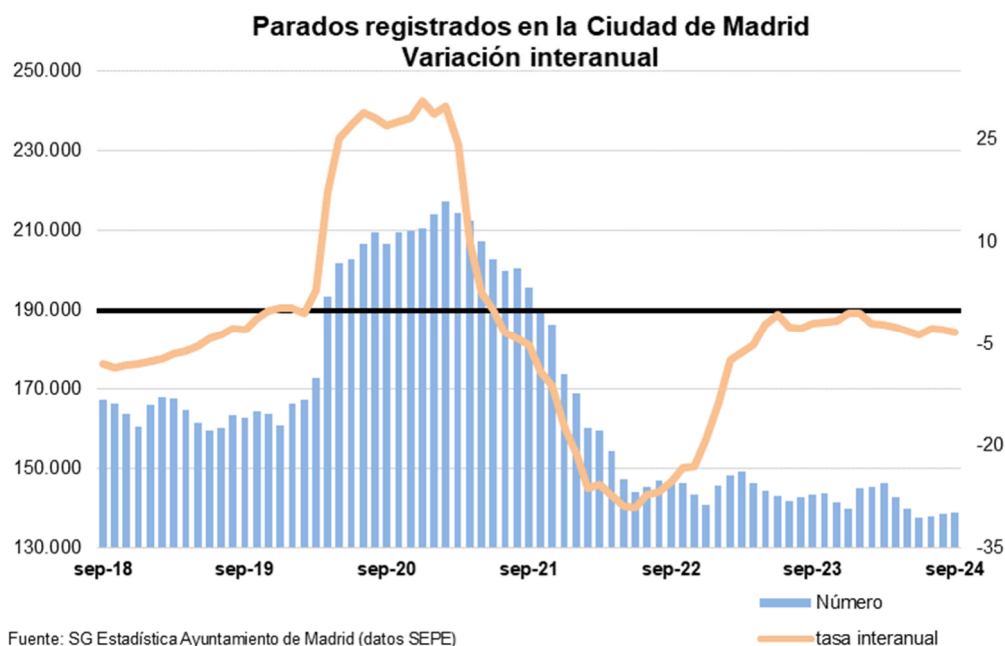
Los parados registrados residentes en la Ciudad de Madrid eran 138.751 en septiembre, un 0,2% más que un mes antes (274 parados más). En términos interanuales el paro descendió un 3,3% (4.722 parados menos).

La disminución interanual se sitúa 1,4 puntos menos intensa que el valor de la Comunidad de Madrid (-4,7%), y 2,1 puntos del que se recoge para España (-5,4%).

### Paro registrado. Septiembre 2024

	Parados	Variación			
		Mensual	%	Anual	%
<b>Ciudad de Madrid</b>	138.751	274	0,2	-4.722	-3,3
<b>Comunidad de Madrid</b>	291.670	1.344	0,5	-14.225	-4,7
<b>España</b>	2.575.285	3.164	0,1	-147.183	-5,4

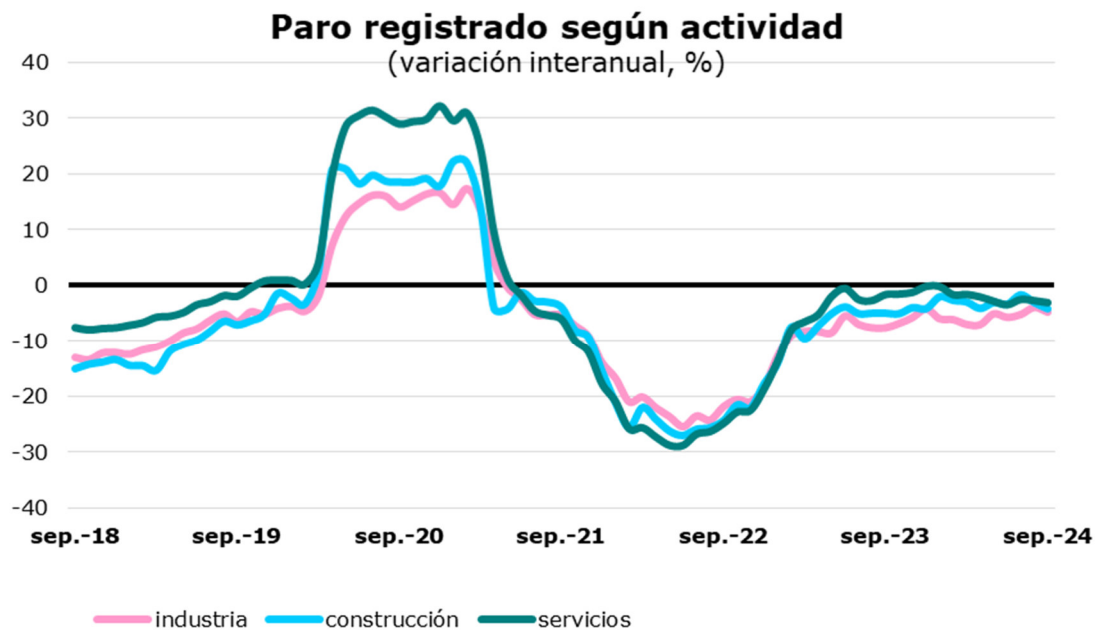
Fuente: SG Estadística del Ayuntamiento de Madrid (datos SEPE) y SEPE.



En la media del **acumulado de los últimos doce meses** los parados descienden un 2,2%, lo que supone una décima más de caída que en el mes anterior, manteniéndose el ritmo de desaceleración en la reducción del paro que ha tenido lugar desde principios de 2024.

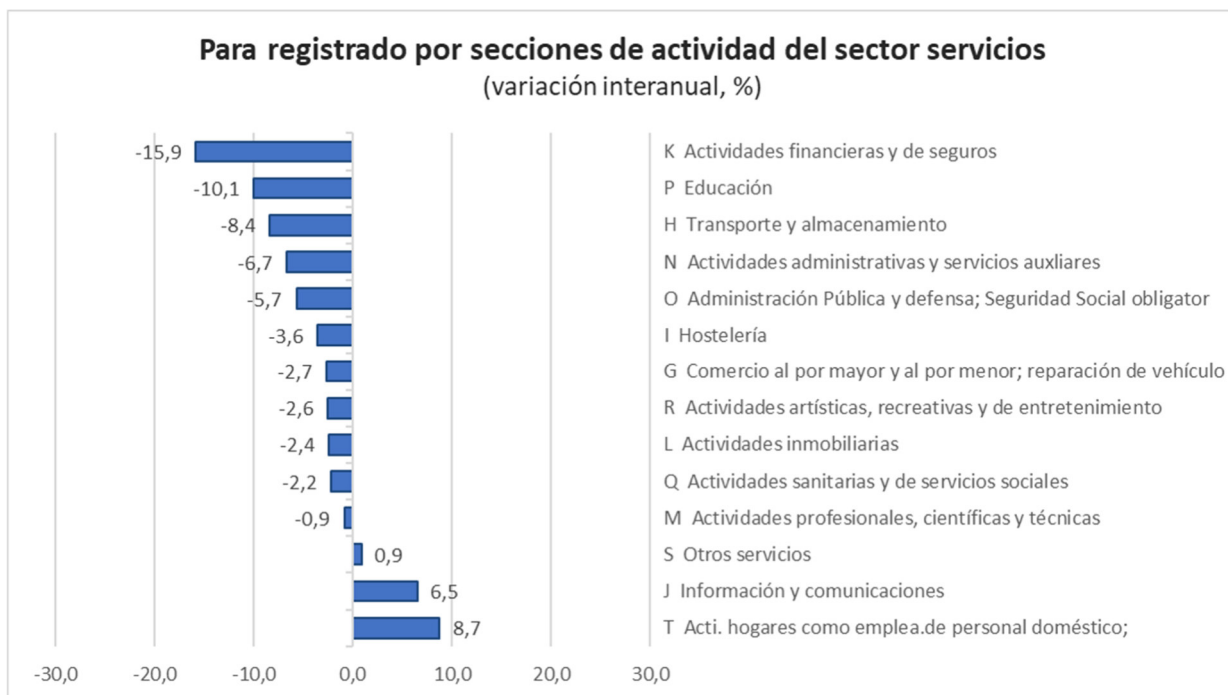
**El paro desciende un 4,9% interanual en la industria, un 4,2% en la construcción, un 3,2% en los servicios y un 3,4% entre los que no tienen actividad asignada.**

El número de parados disminuyó el último mes, respecto al mes anterior, un 1,2% en la construcción, y aumentó un 0,4% en la industria y un 0,03% en los servicios. En términos interanuales disminuyó un 4,9% en la industria, un 4,2% en la construcción, un 3,2% en los servicios y un 3,4% entre los que no tenían actividad anteriormente.



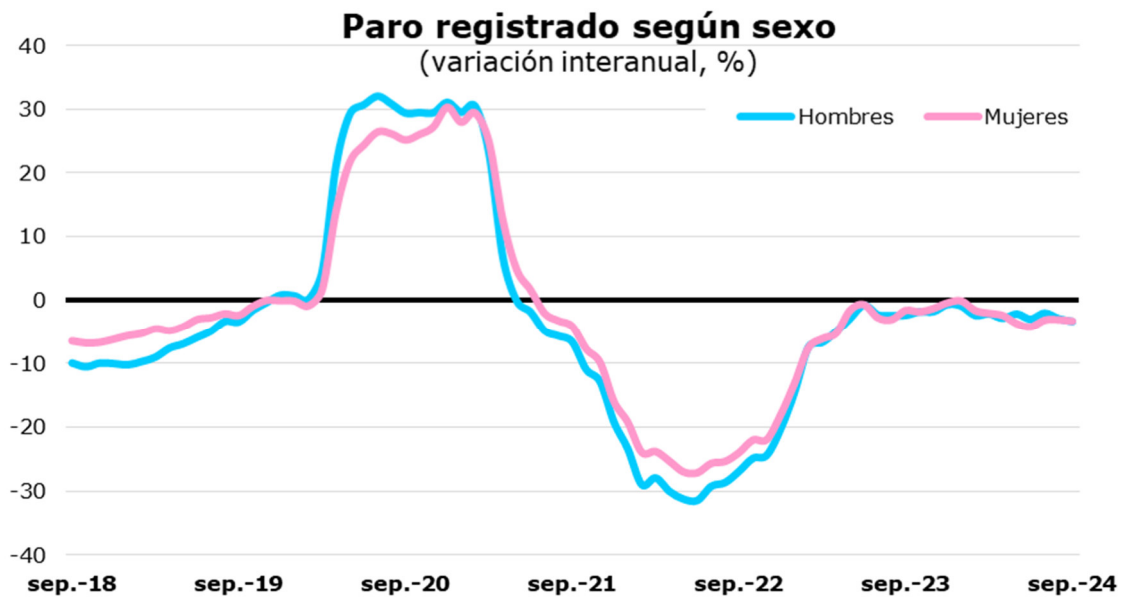
Fuente: SG Estadística del Ayuntamiento de Madrid (datos SEPE).

Dentro del sector servicios, las **secciones de actividad** en las que se han producido los mayores descensos interanuales del paro son las Actividades financieras y de seguros (-15,9%) y Educación (-10,1%). Y los mayores aumentos interanuales se han producido en Actividades de los hogares como empleadores (+8,7%) e Información y comunicaciones (+6,5%).



**El paro retrocede respecto del mismo mes del año anterior un 3,3% en los hombres y en las mujeres.**

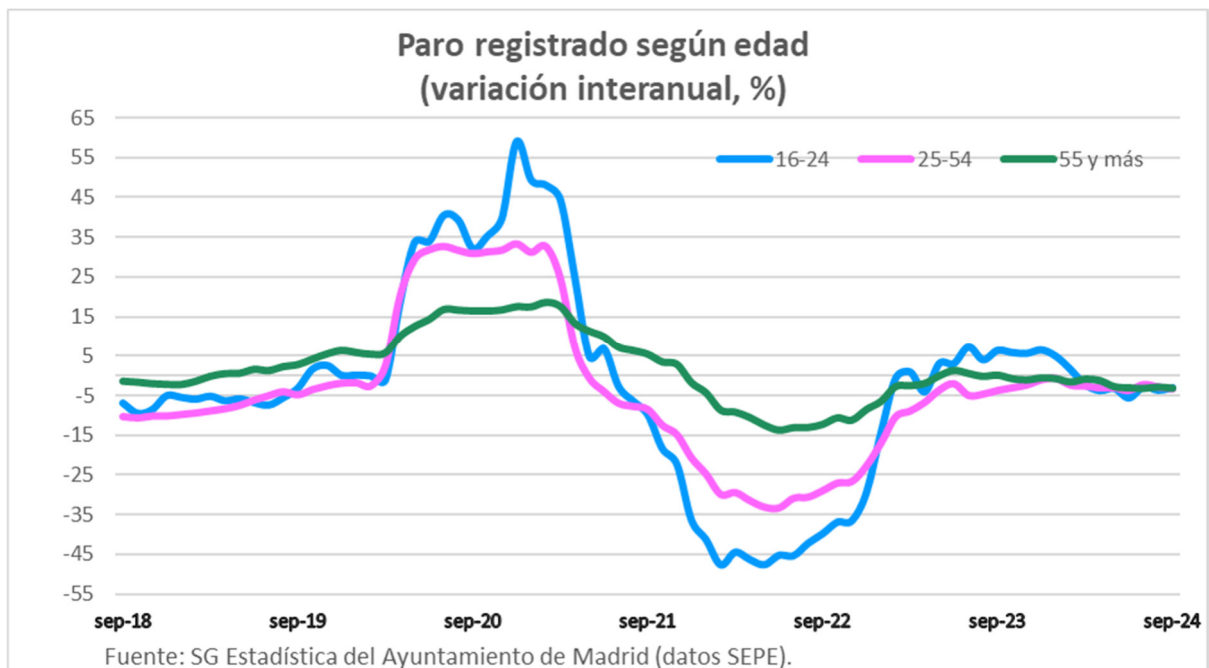
El paro masculino disminuye con respecto al mes anterior un 0,02% (10 parados menos) y el femenino aumenta un 0,4% (284 paradas más). En comparación interanual el paro masculino disminuye un 3,3% (1.994 parados menos) y el femenino disminuye un 3,3% (2.728 paradas menos). El paro se distribuye en un 42,1% de hombres y un 57,9% de mujeres, situándose en 58.452 y 80.299, respectivamente.



Fuente: SG Estadística del Ayuntamiento de Madrid (datos SEPE).

**Los parados de edades entre 25 y 54 años son los que más descienden con respecto al mismo mes del año anterior, un 3,4%, representando el 60,1% del total**

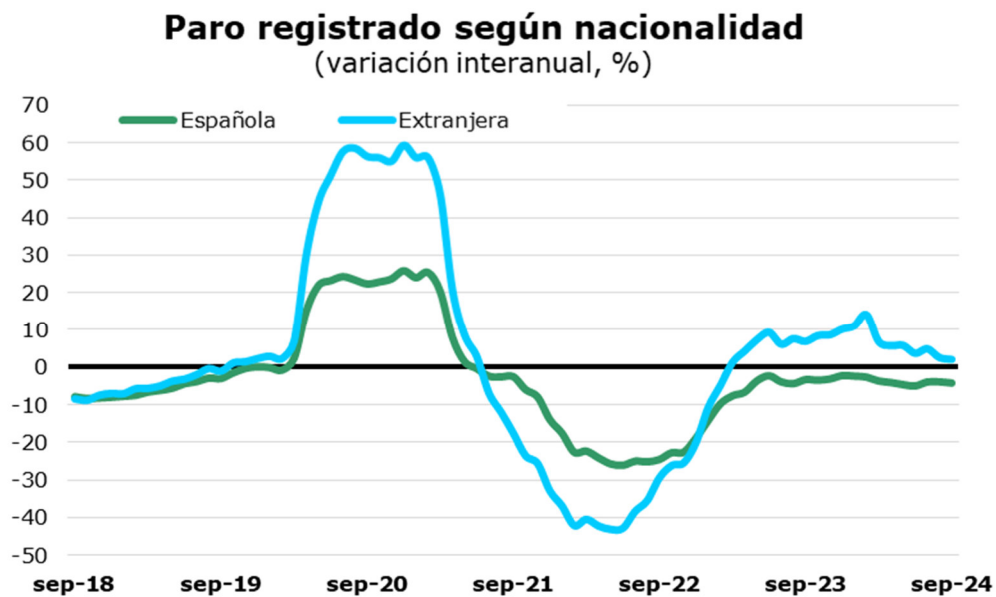
Entre los más jóvenes, el número de parados ha disminuido un 3,0% en términos interanuales. Los parados de estas edades suponen el 6,8% del total, mismo peso que el año anterior. Los parados entre 25 y 54 años, que representan el 60,1%, una décima menos que hace un año, han descendido un 3,4%. Los de mayor edad han descendido un 3,2% con respecto al año anterior; representan el 33,0% del total, mismo peso que hace un año.



Fuente: SG Estadística del Ayuntamiento de Madrid (datos SEPE).

## El paro descende entre los españoles y sube entre los extranjeros

Los parados de nacionalidad española han descendido un 4,3% en comparación interanual, descenso tres décimas más intenso que el mes anterior. Los parados extranjeros aumentaron un 2,0%, siendo este aumento debido principalmente al aumento del paro en un 2,7% entre los de fuera de la UE, ya que entre los de países de la UE el paro asciende en un 0,2%. La participación de los extranjeros se sitúa en el 16,4% del total, lo que supone 0,8 puntos más que hace un año.



Fuente: SG Estadística del Ayuntamiento de Madrid (datos SEPE).