



3 de septiembre de 2024

El paro registrado en la ciudad de Madrid para el mes de agosto desciende en 4.241 parados, un 3,0% menos que en agosto de 2023, situándose en 138.477 desempleados, el más bajo para un mes de agosto desde 2008.

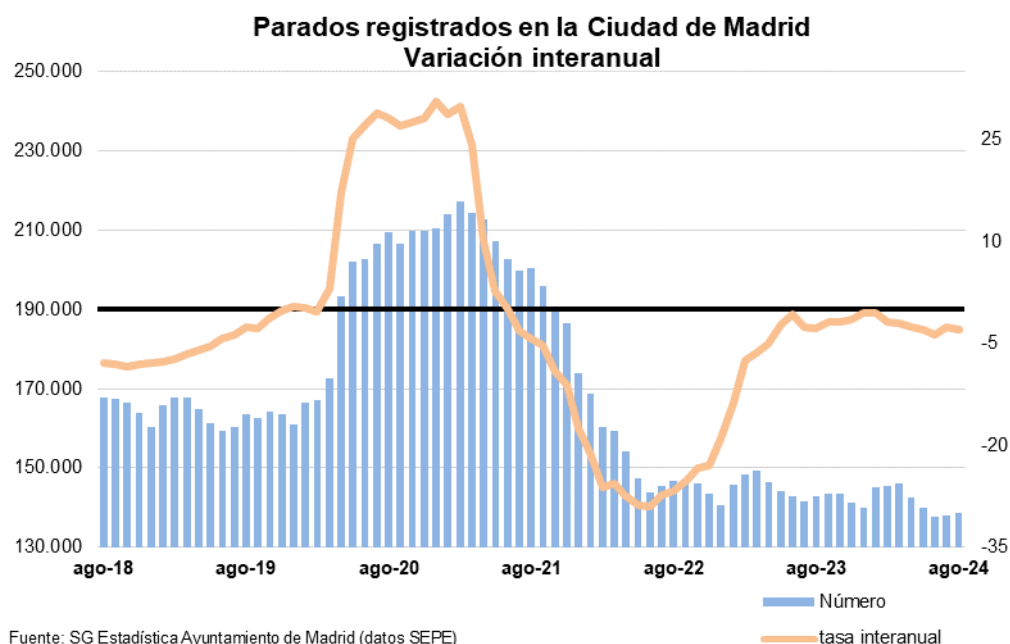
Los parados registrados residentes en la Ciudad de Madrid eran 138.477 en agosto, un 0,4% más que un mes antes (579 parados más). En términos interanuales el paro descendió un 3,0% (4.241 parados menos).

La disminución interanual se sitúa un punto menos intensa que el valor de la Comunidad de Madrid (-4,0%), y 1,8 puntos del que se recoge para España (-4,8%).

Paro registrado. Agosto 2024

	Parados	Variación			
		Mensual	%	Anual	%
Ciudad de Madrid	138.477	579	0,4	-4.241	-3,0
Comunidad de Madrid	290.326	1.662	0,6	-12.211	-4,0
España	2.572.121	21.884	0,9	-130.579	-4,8

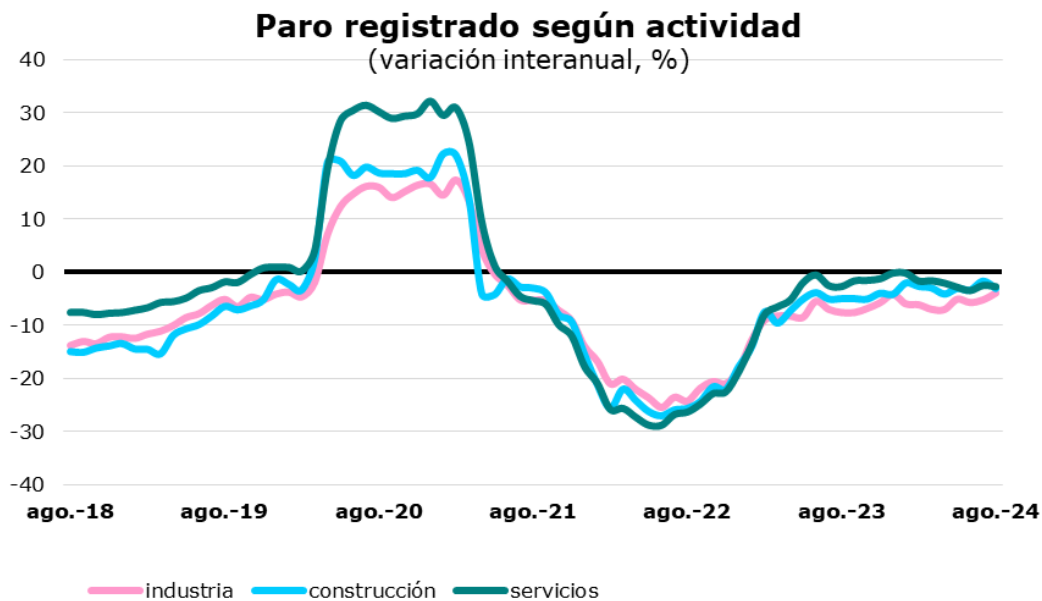
Fuente: SG Estadística del Ayuntamiento de Madrid (datos SEPE) y SEPE.



En la media del **acumulado de los últimos doce meses** los parados descienden un 2,1%, lo que supone la misma caída que en el mes anterior, frenando ligeramente el ritmo de desaceleración en la reducción del paro que ha tenido lugar desde principios de 2024.

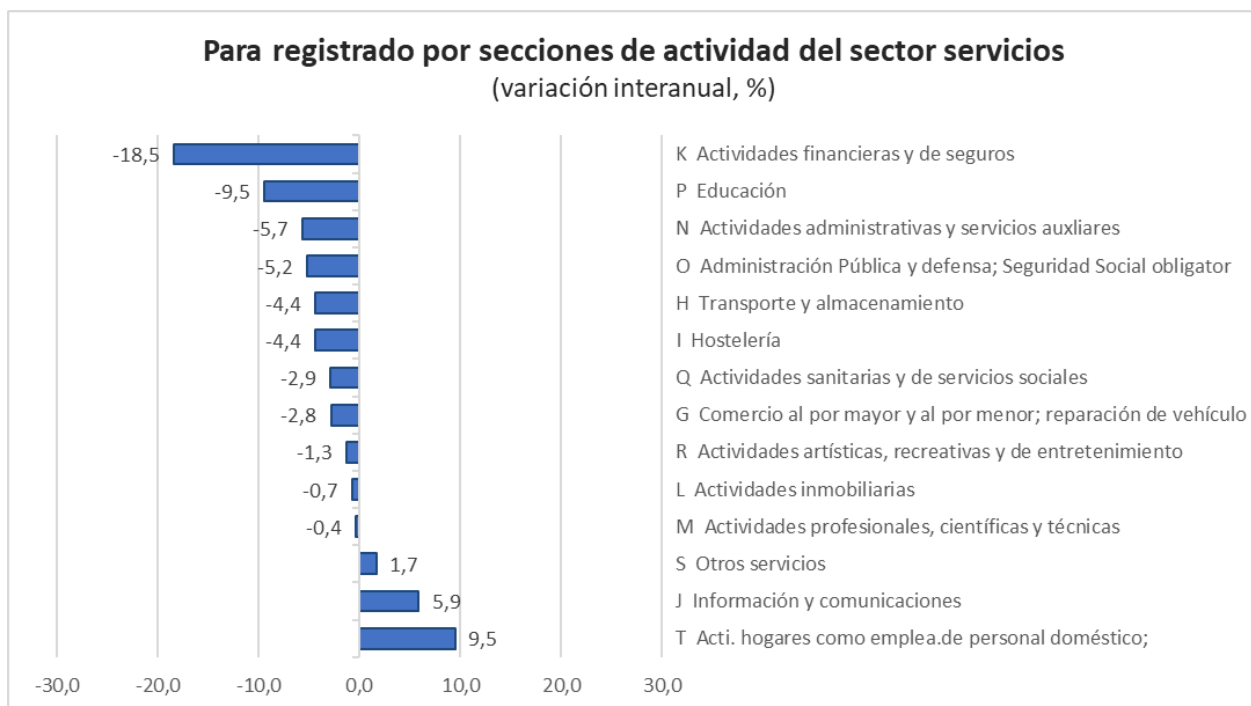
El paro desciende un 4,0% interanual en la industria, un 3,1% en la construcción, un 2,8% en los servicios y un 4,6% entre los que no tienen actividad asignada.

El número de parados disminuyó el último mes, respecto al mes anterior, un 0,9% en la construcción, y aumentó un 0,8% en la industria y un 0,7% en los servicios. En términos interanuales disminuyó un 4,0% en la industria, un 3,1% en la construcción, un 2,8% en los servicios y un 4,6% entre los que no tenían actividad anteriormente.



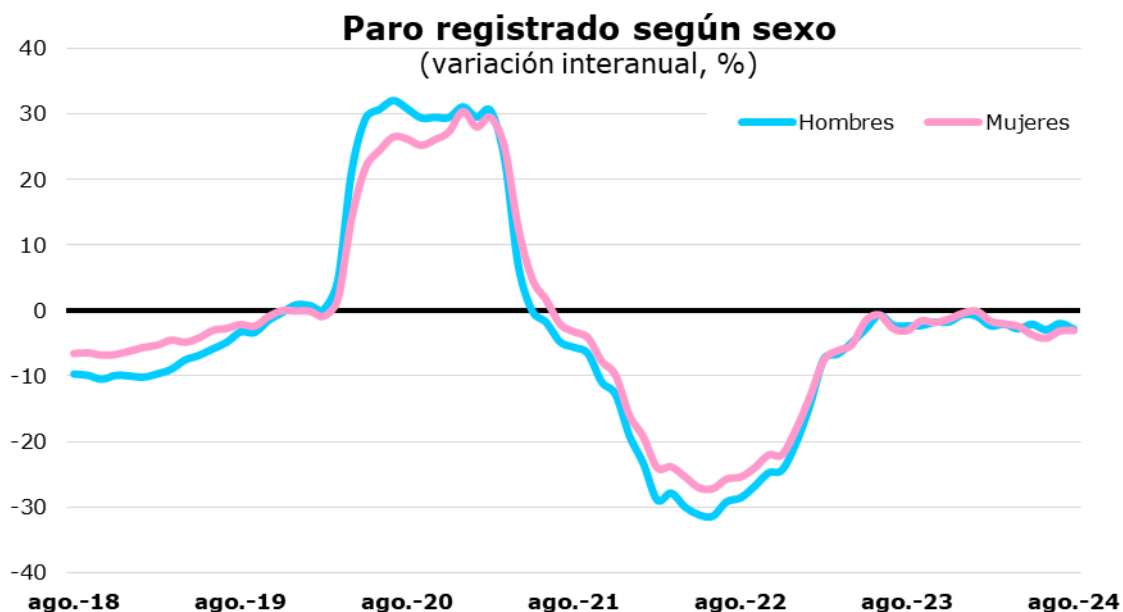
Fuente: SG Estadística del Ayuntamiento de Madrid (datos SEPE).

Dentro del sector servicios, las **secciones de actividad** en las que se han producido los mayores descensos interanuales del paro son las Actividades financieras y de seguros (-18,5%) y Educación (-9,5%). Y los mayores aumentos interanuales se han producido en Actividades de los hogares como empleadores (+9,5%) e Información y comunicaciones (+5,9%).



El paro retrocede respecto del mismo mes del año anterior un 2,8% en los hombres y un 3,1% en las mujeres.

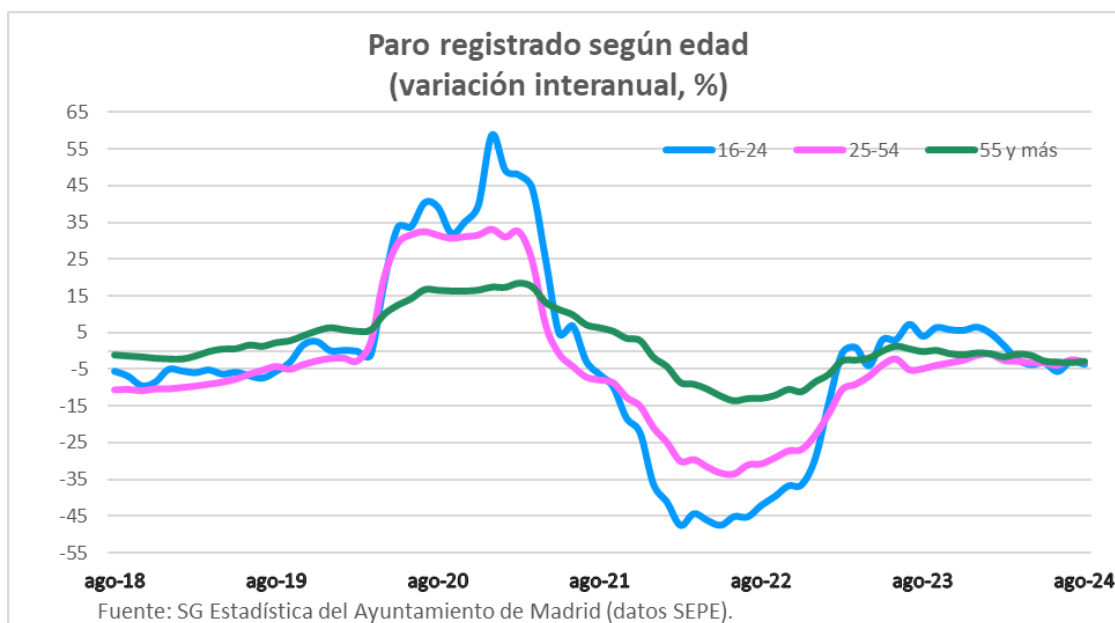
El paro masculino aumenta respecto el mes anterior un 0,2% (108 parados más) y el femenino aumenta un 0,6% (471 paradas más). En comparación interanual el paro masculino disminuye un 2,8% (1.713 parados menos) y el femenino disminuye un 3,1% (2.528 paradas menos). El paro se distribuye en un 42,2% de hombres y un 57,8% de mujeres, situándose en 58.462 y 80.015, respectivamente.



Fuente: SG Estadística del Ayuntamiento de Madrid (datos SEPE).

Los parados de edades entre 16 y 24 años son los que más descienden con respecto al mismo mes del año anterior, un 3,6%, representando el 6,4% del total

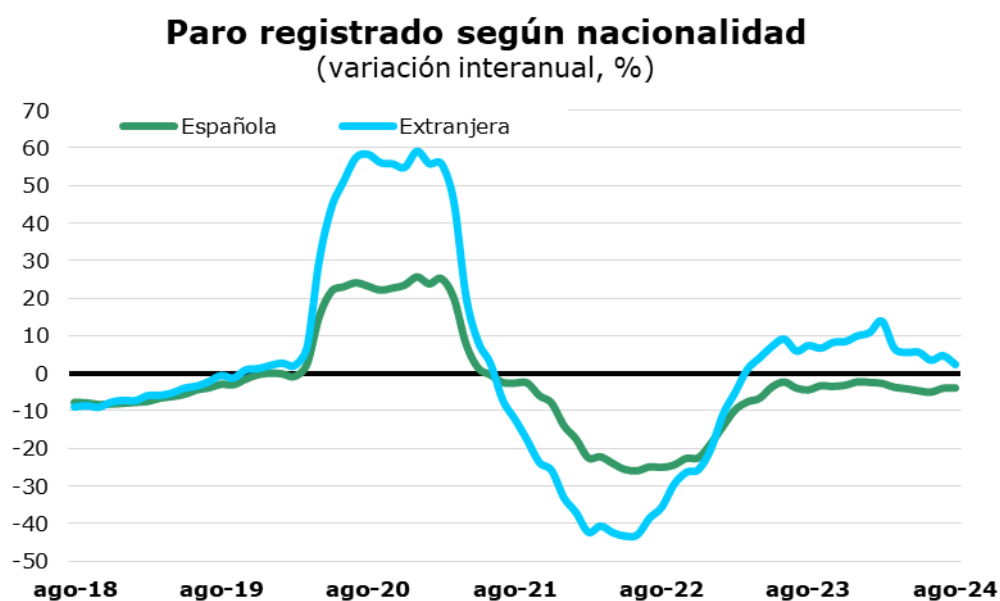
Entre los más jóvenes, el número de parados ha disminuido un 3,6% en términos interanuales. Los parados de estas edades suponen el 6,4% del total, mismo peso que el año anterior. Los parados entre 25 y 54 años, que representan el 60,7%, mismo valor que hace un año, han descendido un 3,0%. Los de mayor edad han descendido un 2,9% con respecto al año anterior; representan el 32,9% del total, mismo peso que hace un año.



Fuente: SG Estadística del Ayuntamiento de Madrid (datos SEPE).

El paro descende entre los españoles y sube entre los extranjeros

Los parados de nacionalidad española han descendido un 4,0% en comparación interanual, misma variación que el mes anterior. Los parados extranjeros aumentaron un 2,4%, siendo este aumento debido principalmente al aumento del paro en un 4,1% entre los de fuera de la UE, ya que entre los de países de la UE el paro descende en un 1,3%. La participación de los extranjeros se sitúa en el 16,4% del total, lo que supone 0,9 puntos más que hace un año.



Fuente: SG Estadística del Ayuntamiento de Madrid (datos SEPE).