

# Madrid

## Informe mensual de coyuntura económica

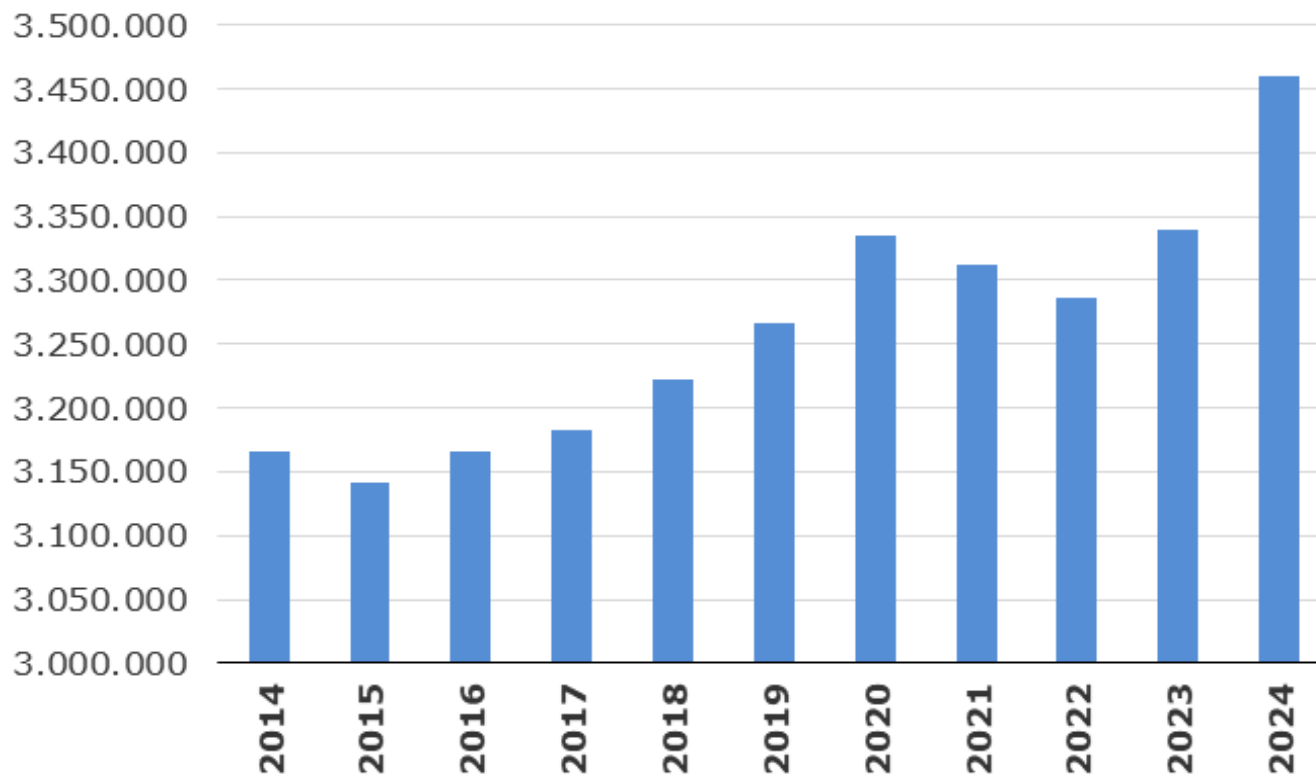


MADRID

10 de enero 2025

La ciudad de Madrid cuenta en enero de 2024 con 3.460.491 **habitantes**, un 3,6% más que en 2023, afianzándose la tendencia positiva del período 2016-2020, que se rompió con la pandemia.

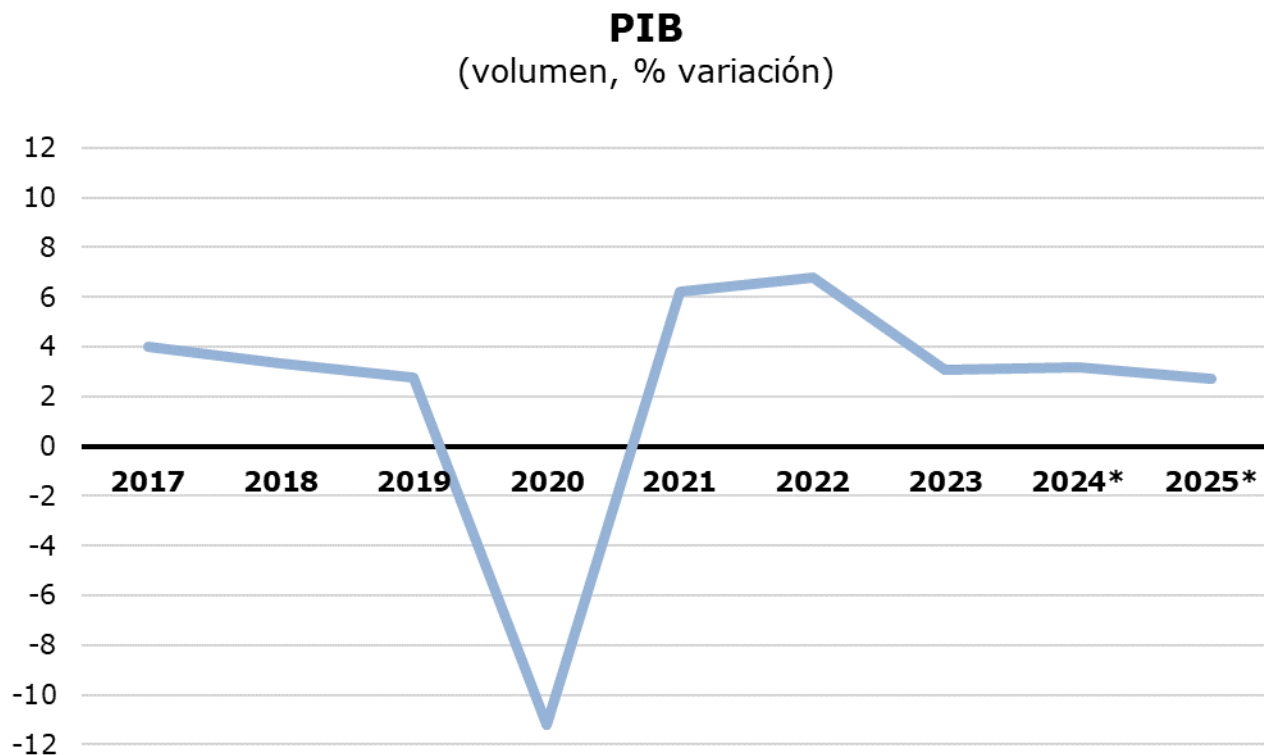
## La población de Madrid



Fuente: Padrón Municipal de Habitantes (Ayuntamiento de Madrid).

El PIB de la Ciudad de Madrid aumentó en 2023 un 3,1%, cuatro décimas por encima del conjunto nacional (2,7%).

El crecimiento del PIB para el año 2024 se estima en 3,2%, frente al aumento del 2,7% de la economía española. La previsión para el año 2025 sería del 2,7%.



\* Previsiones económicas Observatorio Económico de la ciudad de Madrid (septiembre 2024)

Fuente: SG Estadística del Ayuntamiento de Madrid

Este PIB de la Ciudad supuso en 2023 un Valor Añadido Bruto (VAB) de 164.733,9 millones de euros, al que la industria aporta el 7,7 por ciento de la producción y la construcción el 3,7 por ciento. Son las actividades de servicios, con el 88,6 por ciento de la actividad total, las que definen la estructura productiva de la Ciudad de Madrid. El sector agrícola no alcanza ni siquiera el 0,1 por ciento.

<b>Ciudad de Madrid</b>	<b>2023</b>
<b>Industria</b>	<b>7,7</b>
<b>Construcción</b>	<b>3,7</b>
<b>Servicios</b>	<b>88,6</b>
Comercio, transporte, almacenamiento y hostelería	<b>23,9</b>
Información y comunicaciones	<b>10,7</b>
Actividades financieras y de seguros	<b>8,7</b>
Actividades inmobiliarias	<b>9,8</b>
Actividades profesionales, científicas y técnicas; actividades administrativas y servicios auxiliares	<b>16,8</b>
Administración pública, sanidad, educación y servicios sociales	<b>18,7</b>
<b>VAB</b>	<b>100,0</b>

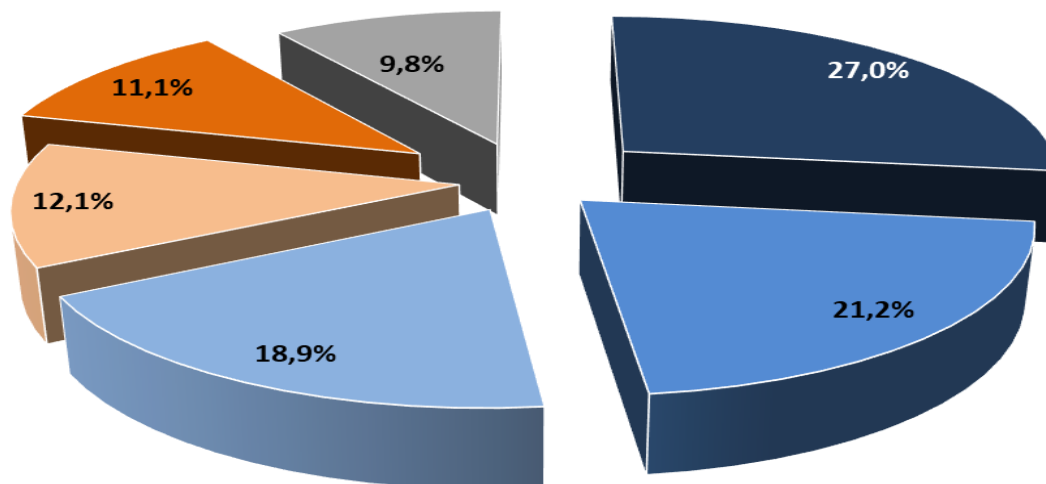
Fuente: SG Estadística Ayuntamiento de Madrid.

En las estimaciones de las grandes ramas de actividad, se aprecia que 2023 en todos los sectores hay crecimiento, excepto dentro de los servicios, en las actividades inmobiliarias. Así la industria presenta un crecimiento del 2,2%, la construcción un 2,9%, y los servicios, que son los que más crecen, presentan un 3,6%. Es de destacar que los servicios avanzados a las empresas son los que más crecen, información y comunicaciones, un 6,9%, y las actividades profesionales y científicas, un 5,2%.

<b>Ciudad de Madrid</b>	<b>2023</b>
<b>Industria</b>	<b>2,2</b>
<b>Construcción</b>	<b>2,9</b>
<b>Servicios</b>	<b>3,6</b>
Comercio, transporte, almacenamiento y hostelería	4,6
Información y comunicaciones	6,9
Actividades financieras y de seguros	1,0
Actividades inmobiliarias	-0,2
Actividades profesionales, científicas y técnicas; actividades administrativas y servicios auxiliares	5,2
Administración pública, sanidad, educación y servicios sociales	2,0
<b>PIB</b>	<b>3,1</b>

Fuente: SG Estadística Ayuntamiento de Madrid.

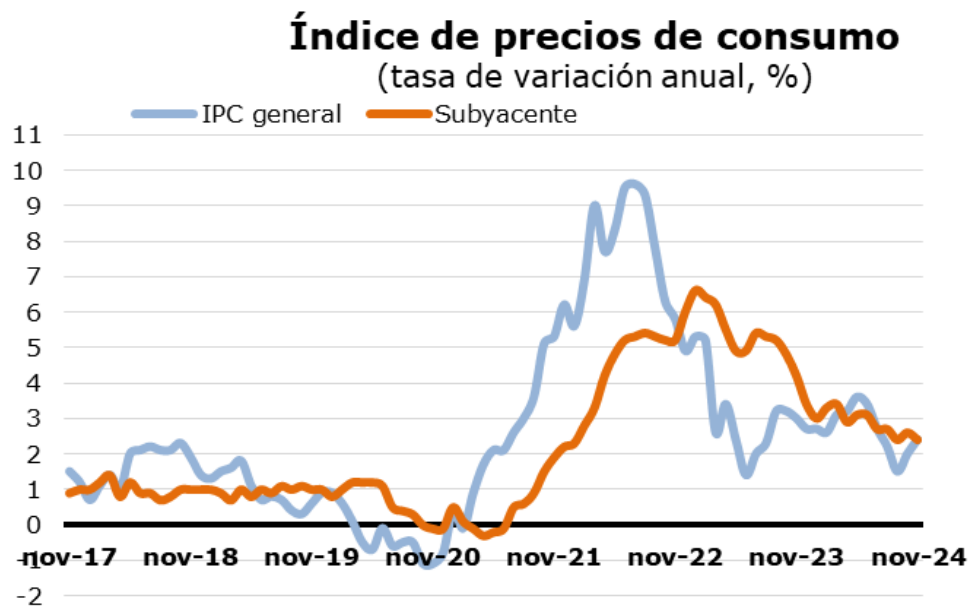
Dentro de los servicios, los sectores identificados con los **Servicios Avanzados a las Empresas** (Actividades profesionales, científicas y técnicas, e Información y comunicaciones) suponen un 31,0% del sector servicios.



- Comercio al por mayor y al por menor; reparación de vehículos de motor y motocicletas; transporte y almacenamiento; hostelería
- Administración pública y defensa; seguridad social obligatoria; educación; actividades sanitarias y de servicios sociales; actividades artísticas, recreativas y de entretenimiento; reparación de artículos de uso doméstico y otros servicios
- Actividades profesionales, científicas y técnicas; actividades administrativas y servicios auxiliares
- Información y comunicaciones
- Actividades inmobiliarias
- Actividades financieras y de seguros

Fuente: SG Estadística. Ayuntamiento de Madrid

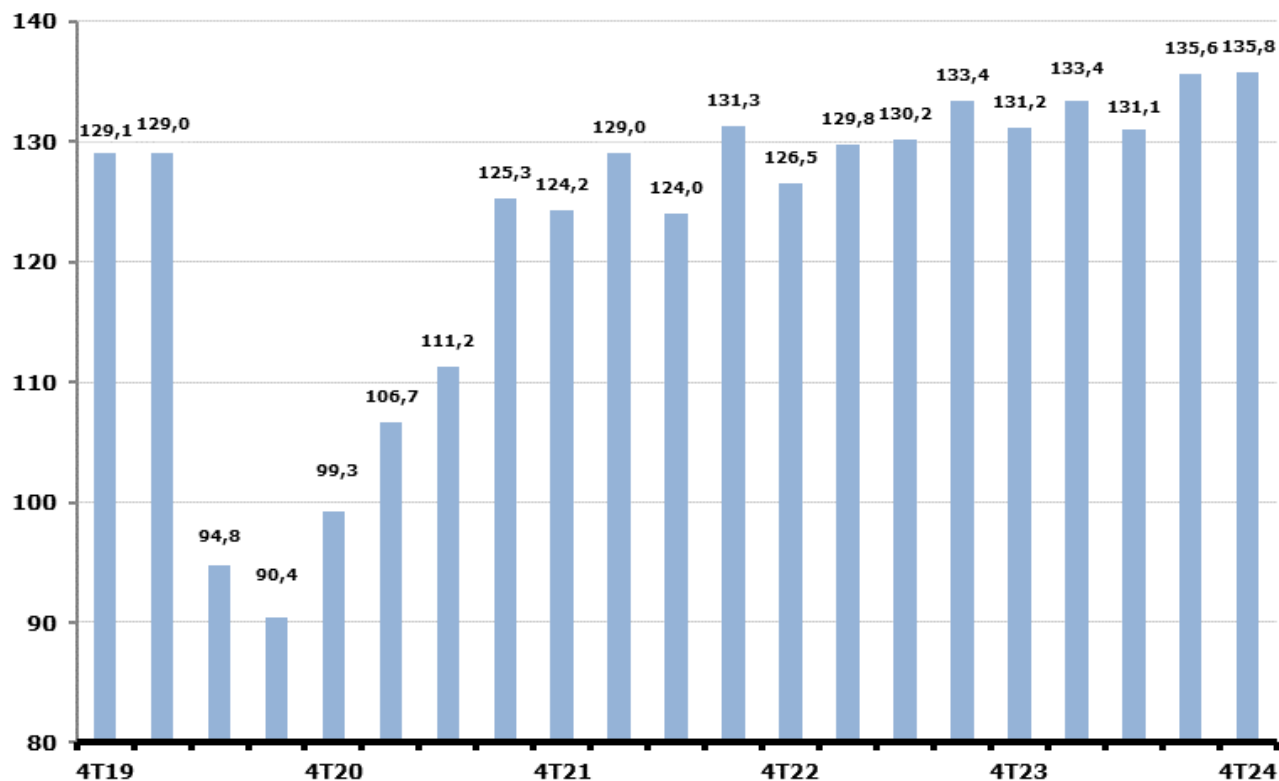
El **IPC** de la Comunidad de Madrid creció un 2,4% interanual en noviembre, una variación que es 0,6 puntos inferior a la del mismo mes de hace un año. Esta tasa es la misma que la registrada en el conjunto de España (2,4%).



Fuente: INE.

El indicador de **confianza empresarial de la Ciudad de Madrid** en el cuarto trimestre de 2024 ha aumentado en un 0,1% en comparación con el tercer trimestre de 2024, mientras que en España ha disminuido un 1,2%.

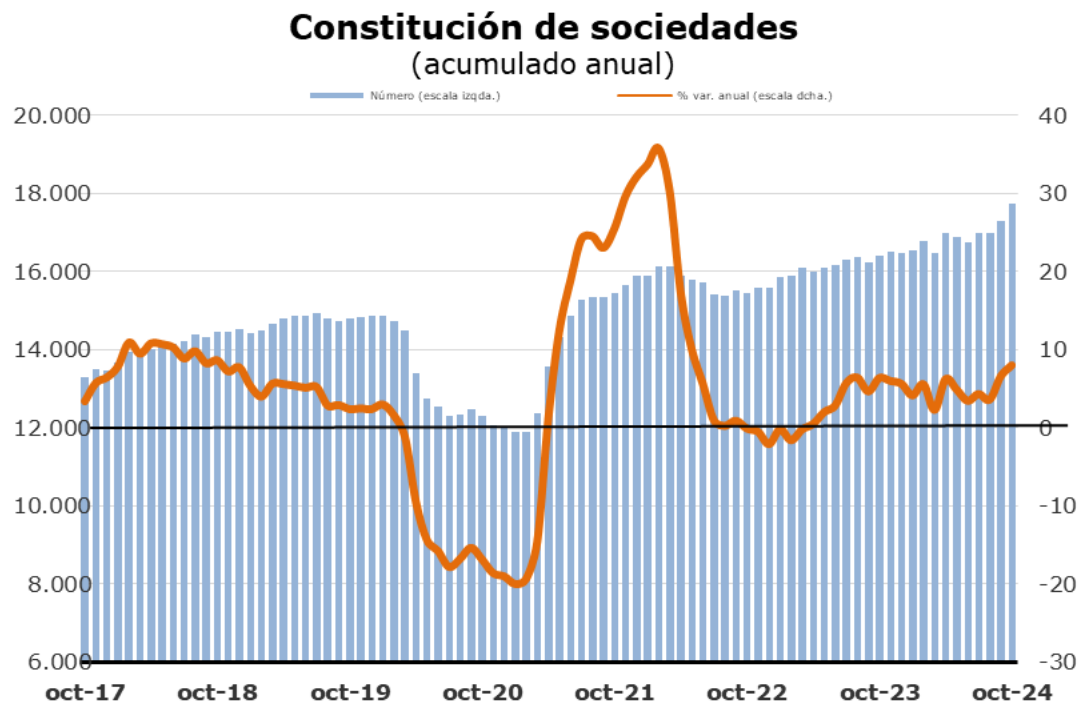
## Índice de Confianza Empresarial Armonizado de la Ciudad de Madrid



Fuente: INE.



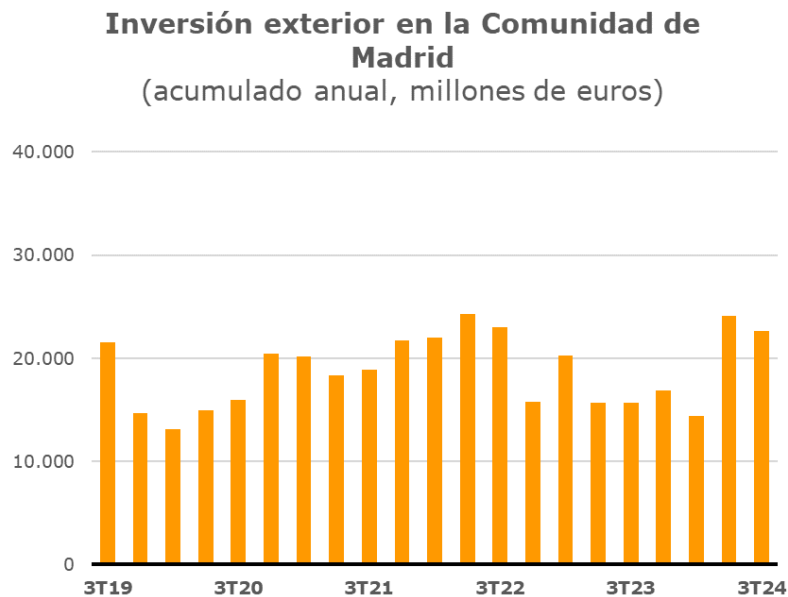
En el conjunto de los últimos doce meses (último dato octubre 2024) se crearon 17.731 **sociedades** en la Ciudad de Madrid, un 8,0% más que un año antes. El conjunto de sociedades creadas en los últimos doce meses en Madrid supone el 15,3% de las creadas en el conjunto de España.



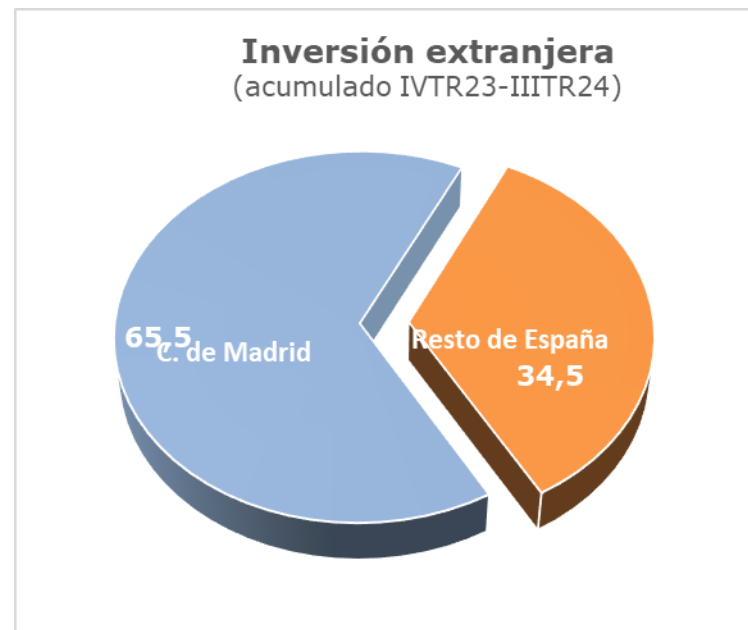
Fuente: SG Estadística Ayuntamiento de Madrid (datos del Colegio de Registradores)

La **inversión extranjera** alcanzó en el acumulado de los últimos doce meses (último dato 3<sup>er</sup> trimestre 2024) un importe de 22.662 millones de euros en la Comunidad de Madrid, el 65,5% de España. Esta cifra supone un ascenso del 44,5% respecto a un año antes (en España ascendió un 14,3%).

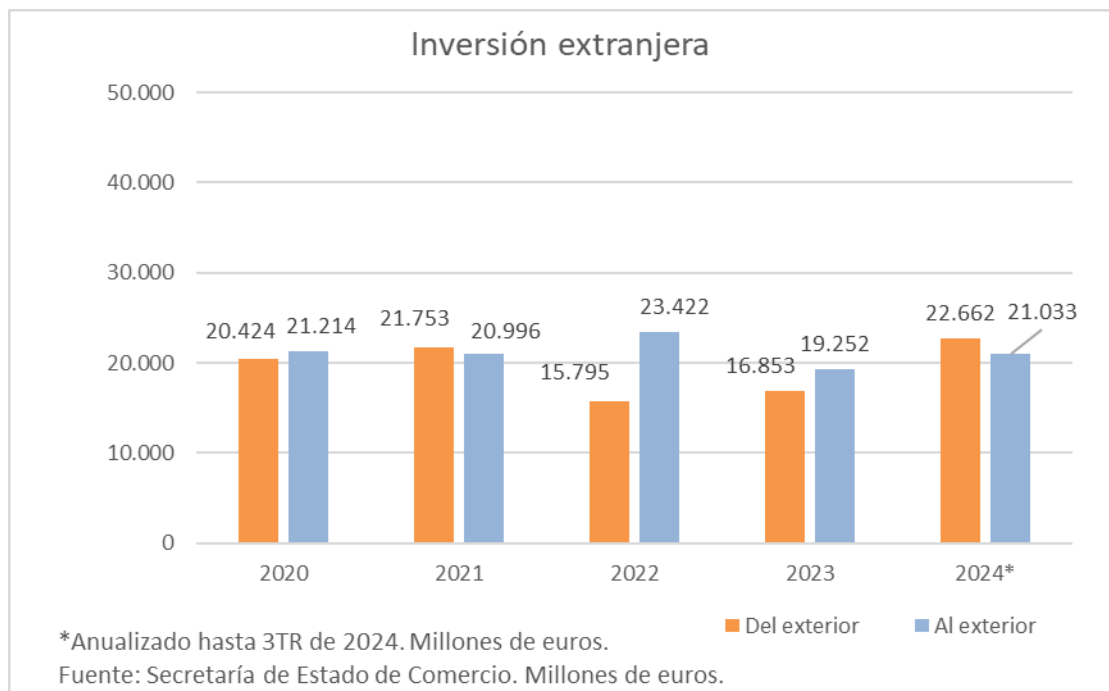
## Inversión Extranjera



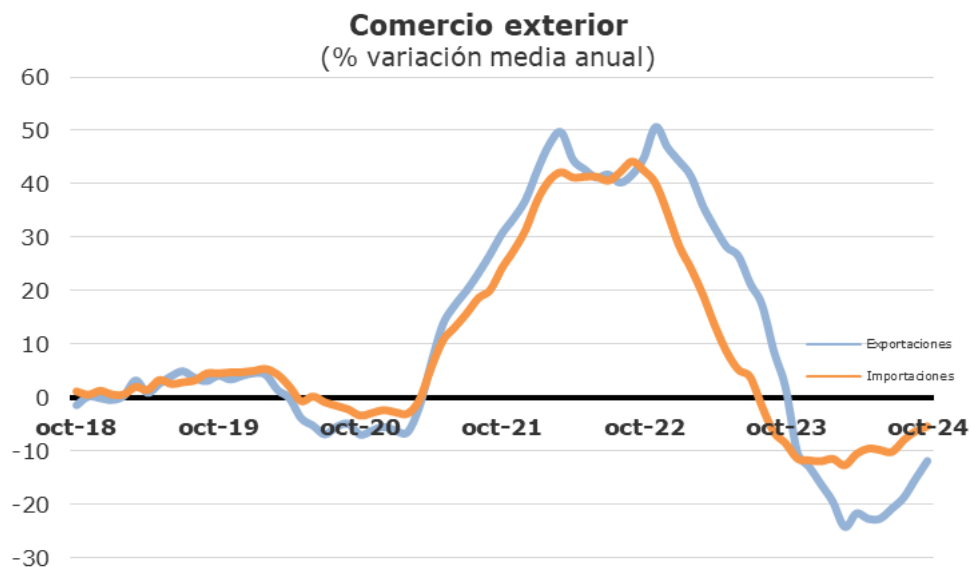
Fuente: Secretaría de Estado de Comercio.



La **inversión del exterior en la Comunidad de Madrid** es superior a la inversión que realiza en el extranjero, con una diferencia de 1.629 millones de euros en el acumulado del año hasta el tercer trimestre de 2024.



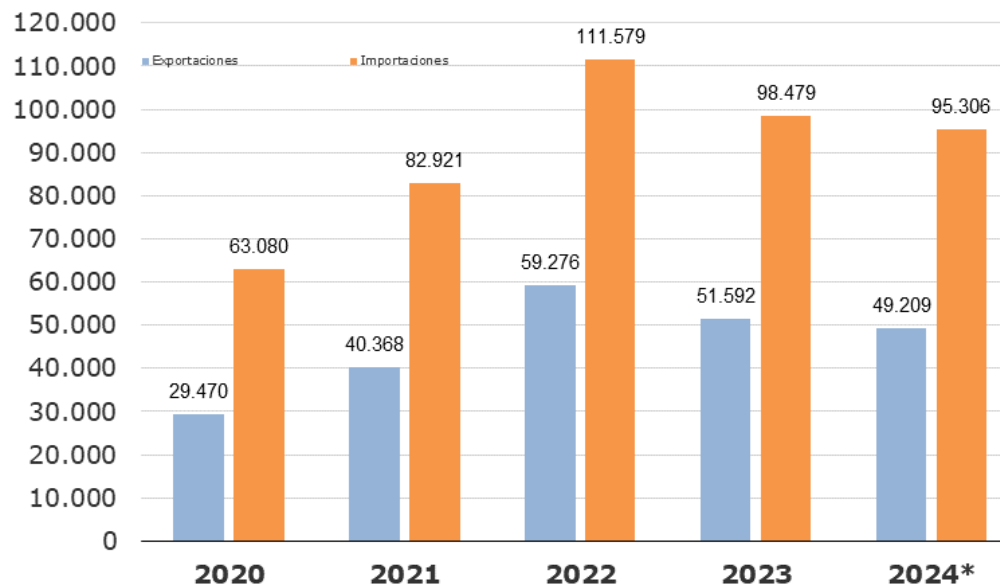
El **Comercio Exterior** experimentó un fuerte crecimiento a partir de abril de 2021, situándose a finales de 2022 en valores máximos con tasas de crecimiento interanuales nunca vistas en la serie histórica (del orden del 40%) que se han ido desacelerando desde 2023, descensos que en julio de 2024 se han empezado a suavizar. En octubre de 2024 las exportaciones han descendido un 11,9% y las importaciones un 5,4%, en términos de acumulado anual.



Fuente: Secretaría de Estado de Comercio.

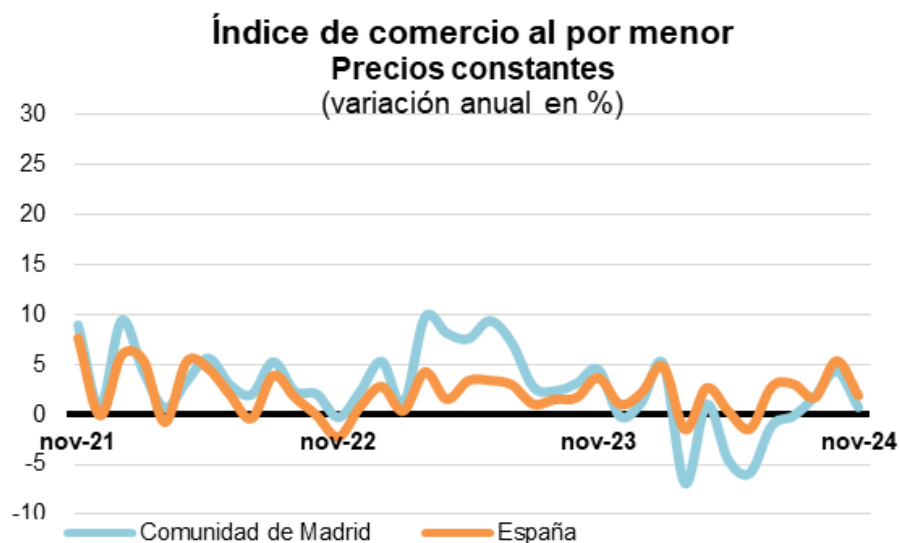
El **Comercio Exterior en la Comunidad de Madrid** registró un fuerte crecimiento en 2022 que se ha ido moderando en 2023 y 2024. En el anualizado de octubre de 2024 las exportaciones e importaciones se sitúan en 49.209 y 95.306 millones de euros respectivamente.

## Comercio Exterior



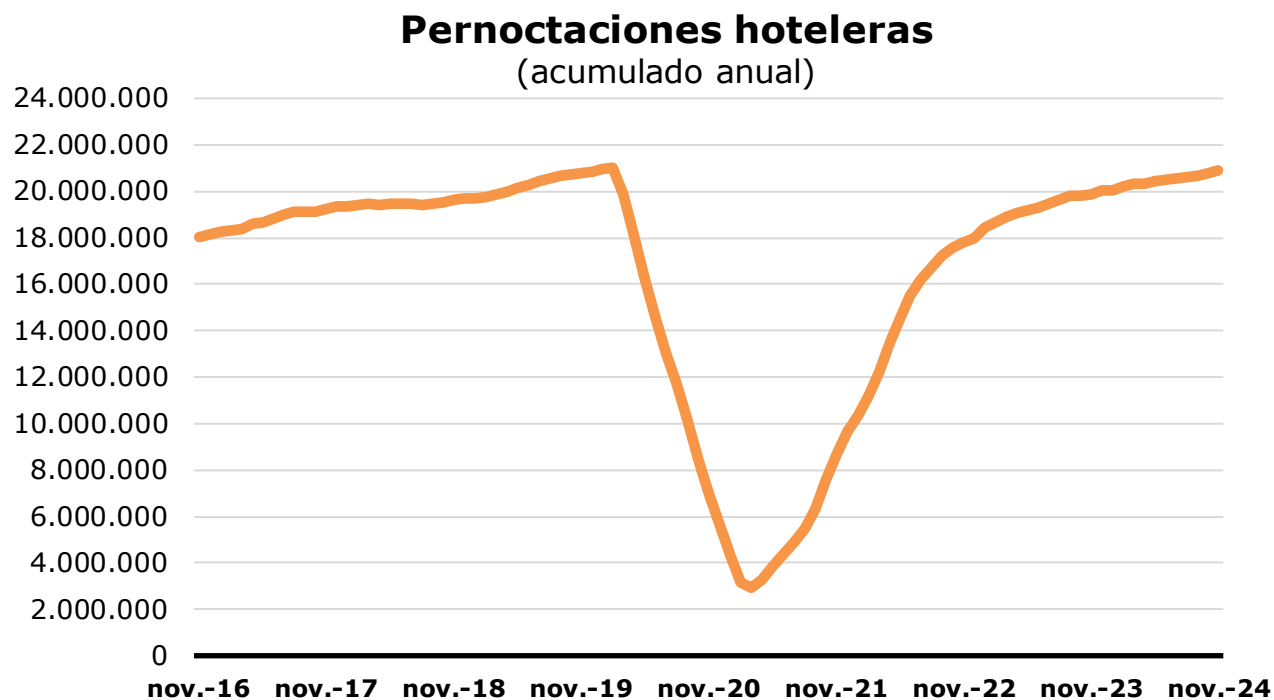
\*Anualizado hasta octubre de 2024

El **Comercio Minorista** se sitúa en noviembre de 2024 en 115,5 puntos, lo que supone un ascenso interanual del 0,7%. En media anual se sitúa en 107,8 puntos, 1,4 puntos superior a la de España. La variación interanual de la media anual se sitúa en -0,5%, frente al 1,9% de España.



Fuente: INE.

Las **pernoctaciones hoteleras** aumentaron un **5,8% interanual** en noviembre de 2024. En el **acumulado de doce meses** totalizan 20.894.015 noches, lo que supone un 5,0% más que el año anterior.

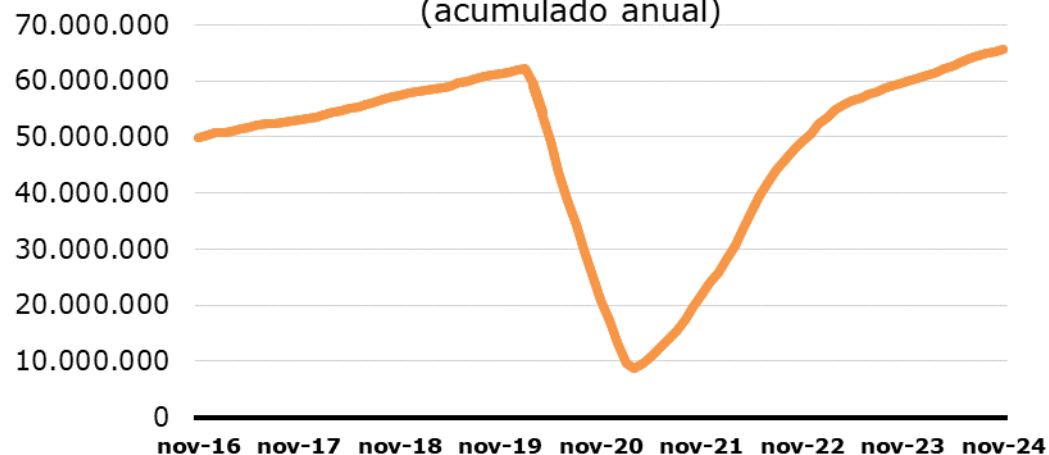


Fuente: INE (EOH). Datos de mayo y junio de 2020, estimación propia.

Los pasajeros en el **aeropuerto de Barajas** han crecido un 9,2% interanual en noviembre y aumentan un 10,6% en comparación con el mismo mes de 2019. En el conjunto de los últimos doce meses suponen 65.687.289, lo que equivale a 446.433 más que un mes antes y nuevo máximo de la serie histórica.

### Tráfico de pasajeros en el aeropuerto de Madrid

(acumulado anual)

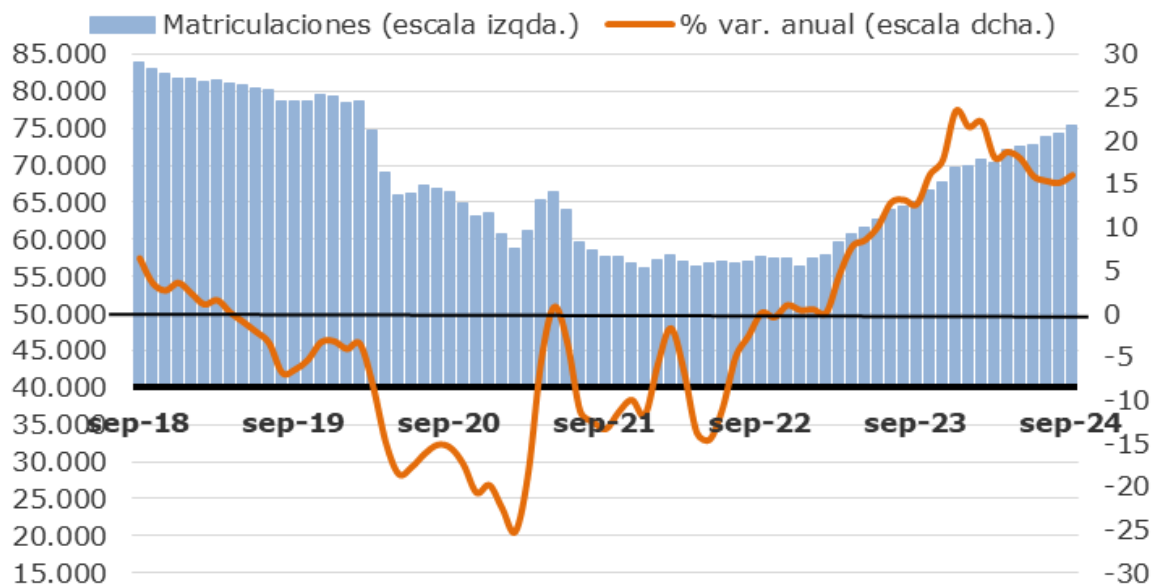


Fuente: Aena. Vuelos comerciales.



En el último año se **matricularon** 75.432 vehículos en la Ciudad de Madrid (septiembre 2024), lo que equivale a un 16,0% más que en el mismo periodo de un año antes.

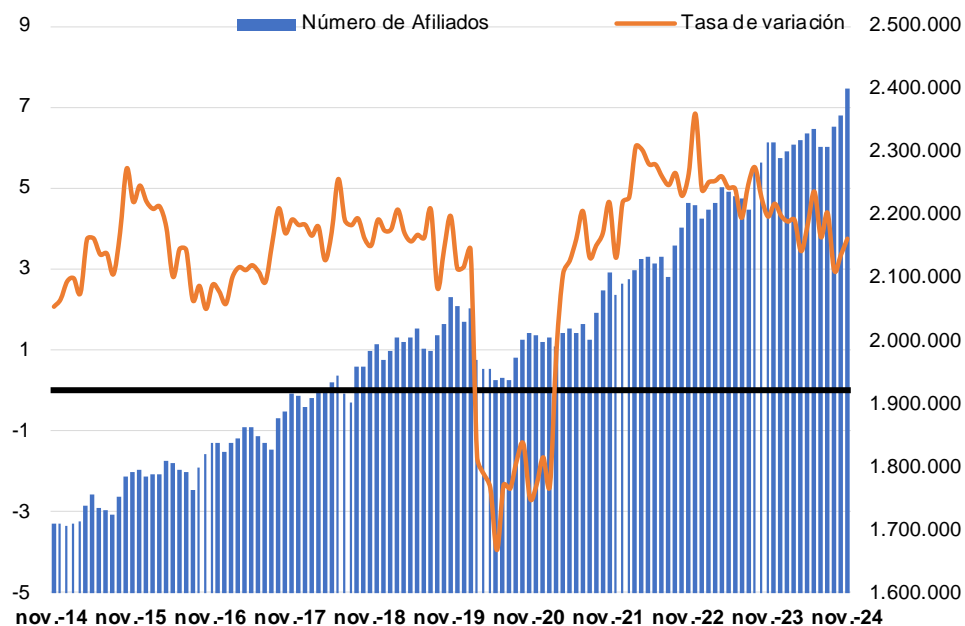
### Matriculación de vehículos Ciudad de Madrid (datos medios anuales)



Fuente: SG Estadística Ayuntamiento de Madrid.

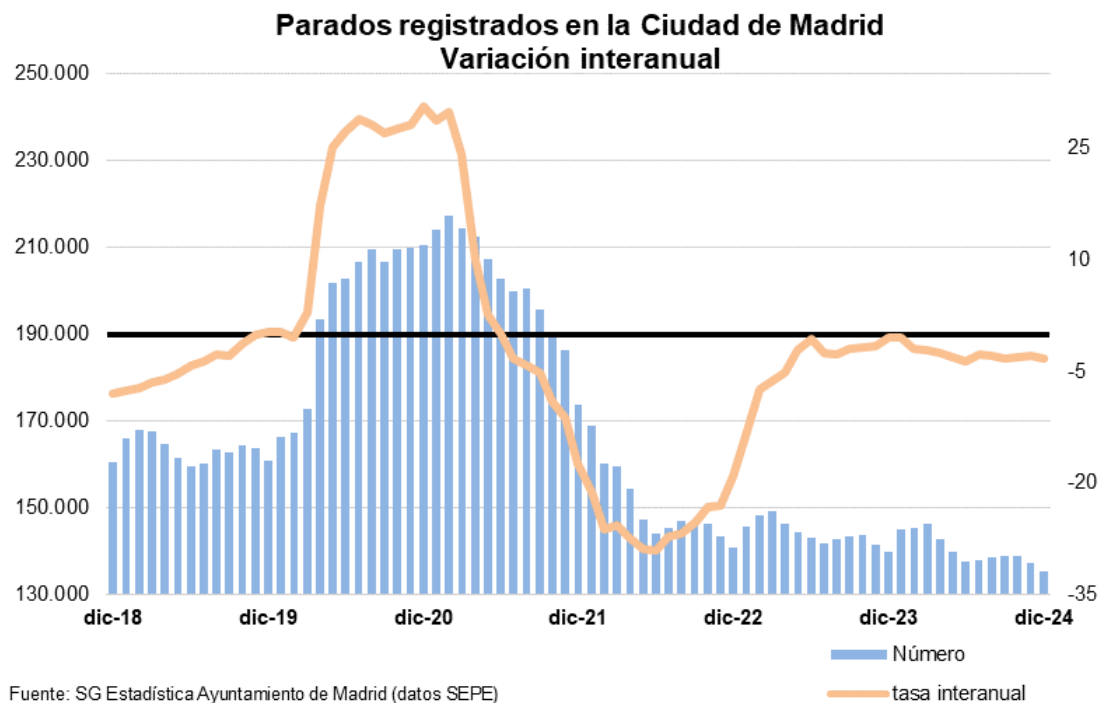
El número de **afiliados a la Seguridad Social** se situaba en noviembre en 2.401.391 trabajadores 86.676 más que hace un año (sube un 3,7%), presentando un máximo histórico de la serie histórica.

### Afiliados a la Seguridad Social Ciudad de Madrid



Fuente: Ministerio de Inclusión, Seguridad Social y Migraciones.

El **paro registrado** cayó un 3,3% interanual en diciembre de 2024, descenso 0,4 puntos mayor que el del mes anterior, y se sitúa como el mejor para este mes desde 2008.



La **tasa de paro** se sitúa en el tercer trimestre de 2024 en el 9,7% de la población activa, lo que supone 0,1 puntos menos que hace un año. Esta tasa es 1,5 puntos menor que la del conjunto de España (11,2%).

