



INFORME HORA PUNTA

LUNES 4 DE JULIO DE 2022

CLIMA: SECO

EVOLUCIÓN DEL TRÁFICO

Primer lunes del mes de julio, se registran unos niveles de tráfico bajos al iniciarse el periodo más afectado por las vacaciones de verano. Las retenciones son inferiores y de menor duración que las semanas anteriores. No se producen incidencias que afecten de manera sensible a la circulación.

En **entorno urbano** se generan retenciones en algunos accesos a la Almendra Central: A-42 a sta. María de la Cabeza, A-6 a avda. Reyes Católicos y en A-2 a avda. de América. En el interior del perímetro de M-30 destacar tráfico lento en la calle Alcalá entre puente de Ventas y Manuel Becerra, Bulevares en la gta. de Ruiz Giménez y en Cea Bermudez.

En **M-30** la hora punta se desarrolla con normalidad, sin grandes problemas circulatorios. En arco Este de O´Donnell a Méndez Álvaro, arco oeste en zona de San Pol de Mar y en el Nudo Norte, debido a las obras de remodelación, de Nudo Norte a Nudo de Colmenar.

Las retenciones tanto en el arco este como en el arco oeste, finalizan a las 09:25h. Las obras de nudo Norte generan retenciones en calzada interior hasta Nudo de Colmenar, en M-11 sentido entrada y en A-1 sentido entrada.

INCIDENCIAS

M-30 Y ACCESOS

- Sin incidencias que afecten gravemente al tráfico.

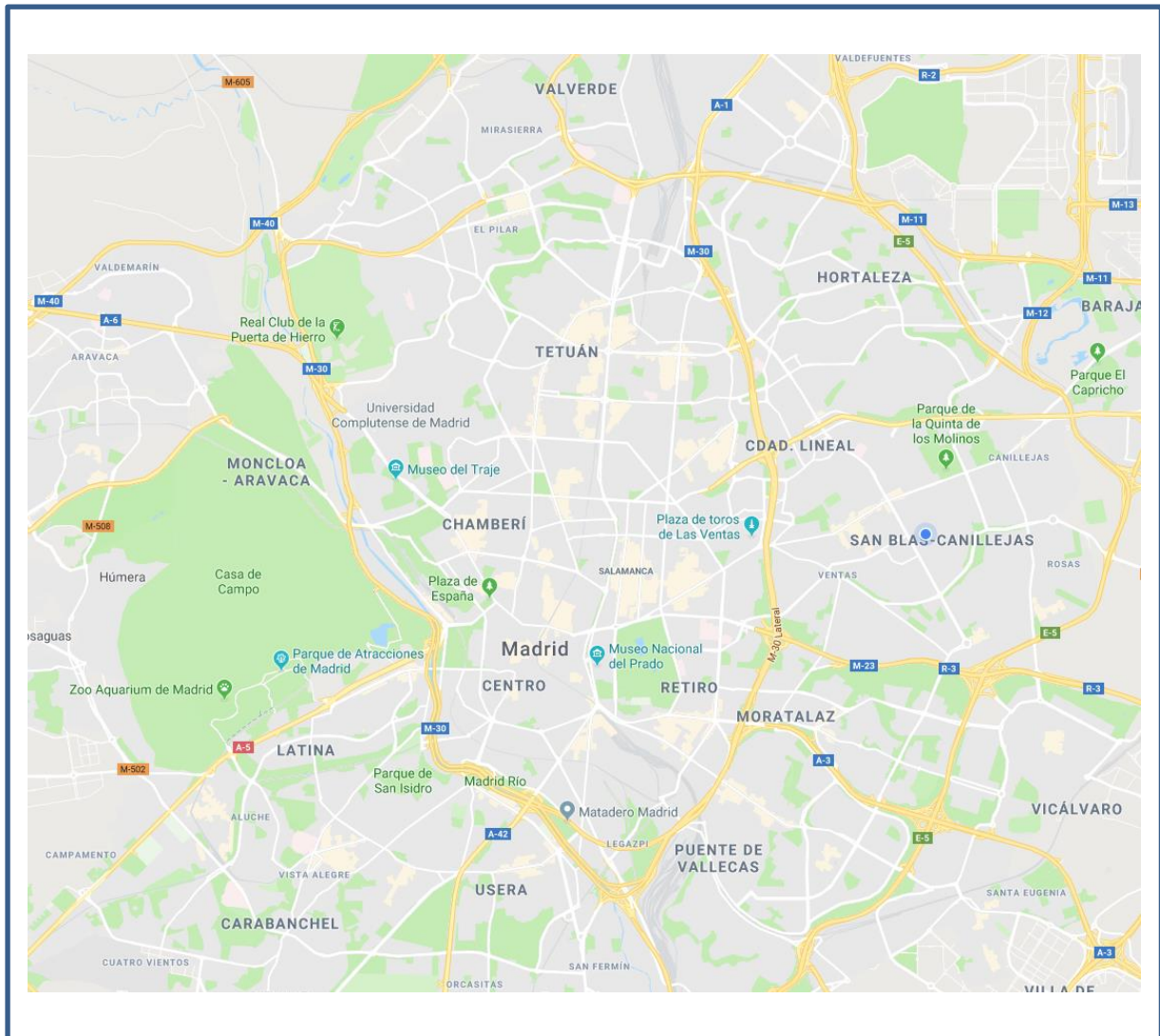
URBANO

- Sin incidencias que afecten gravemente al tráfico.



INFORME HORA PUNTA

PLANO INCIDENCIAS



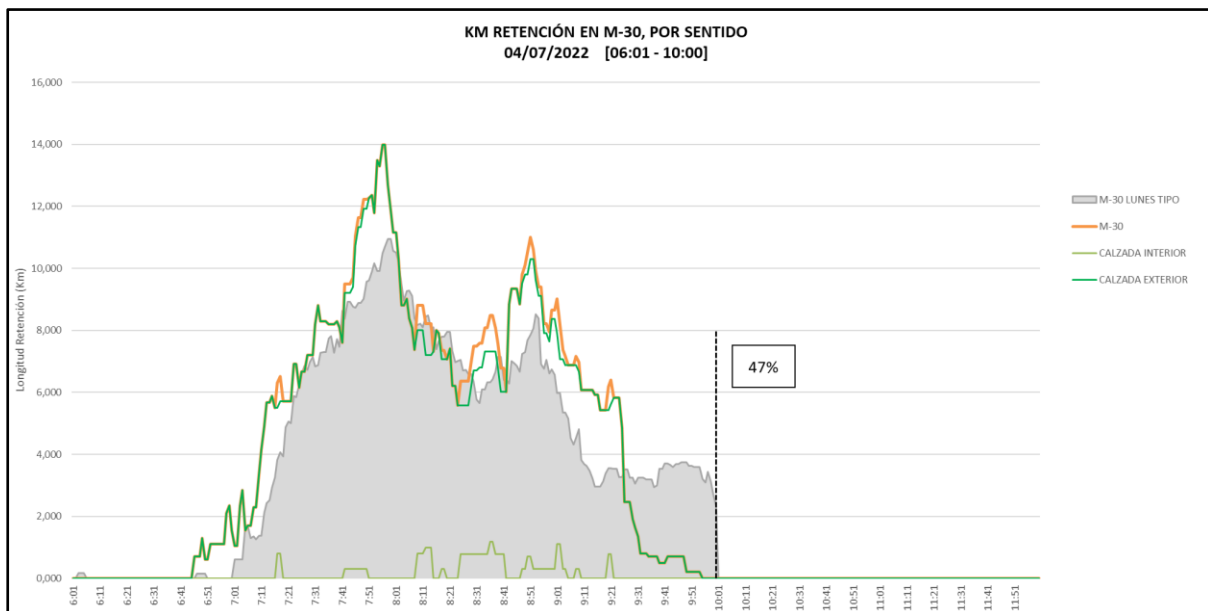


INFORME HORA PUNTA DATOS M-30

Número de incidencias

INCIDENCIAS HORA PUNTA	HOY	DÍA TIPO	DIFERENCIA
VEHÍCULO AVERIADOS	4	5,92	-1,92
ACCIDENTES	0	5,75	-5,75
OBRAS	0	0,42	-0,42
TOTAL	4	12,09	-8,09

KM de retención



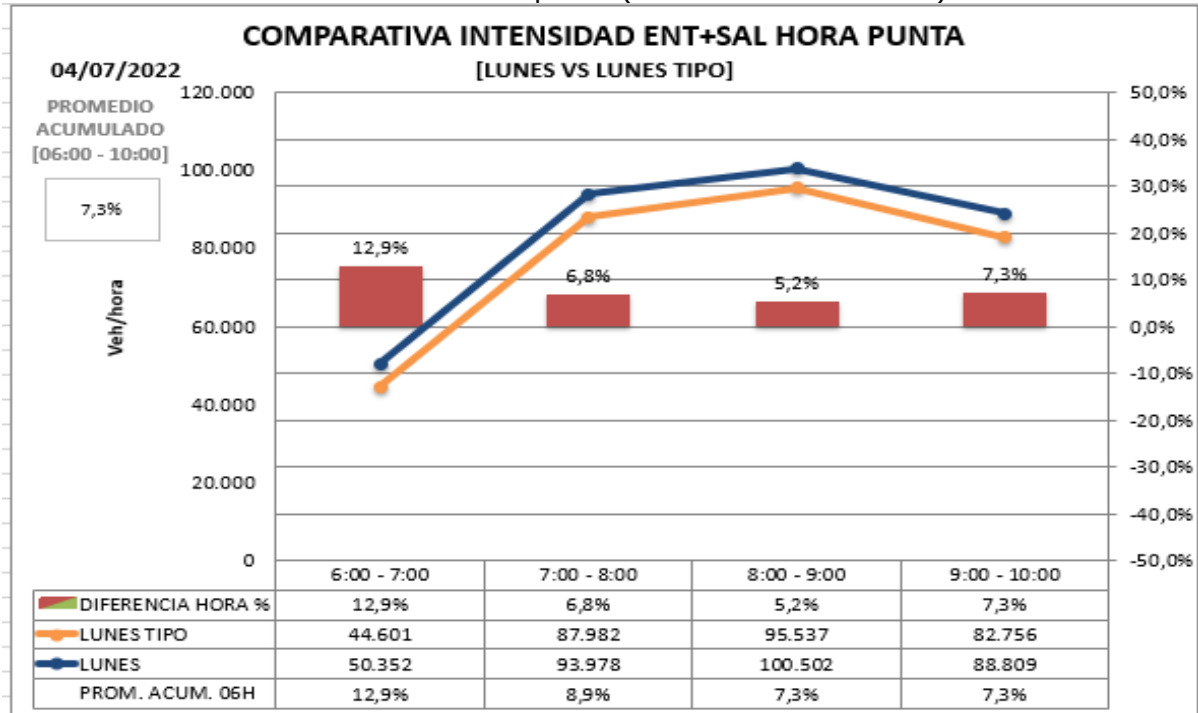
*Se considera Día Tipo al promedio de los días de julio de 2019.

SEMÁFORO M-30 Y ACCESOS		
06:00 - 10:00		A LAS 10:00
% Var. Reten. / DTipo	Nº min NS4	Km de Retención
47%	12	1,5
VERDE		
<p>Verde: Tráfico normal (fluido o retenciones habituales e incidencias no significativas) Ámbar: Tráfico con problemas circulatorios superiores a lo habitual o con incidencias significativas que afectan a un eje o área importante. Rojo: Tráfico con excepcionales problemas circulatorios o incidencias muy graves que afectan a toda la vía y terminan afectando al tráfico urbano.</p>		



INFORME HORA PUNTA

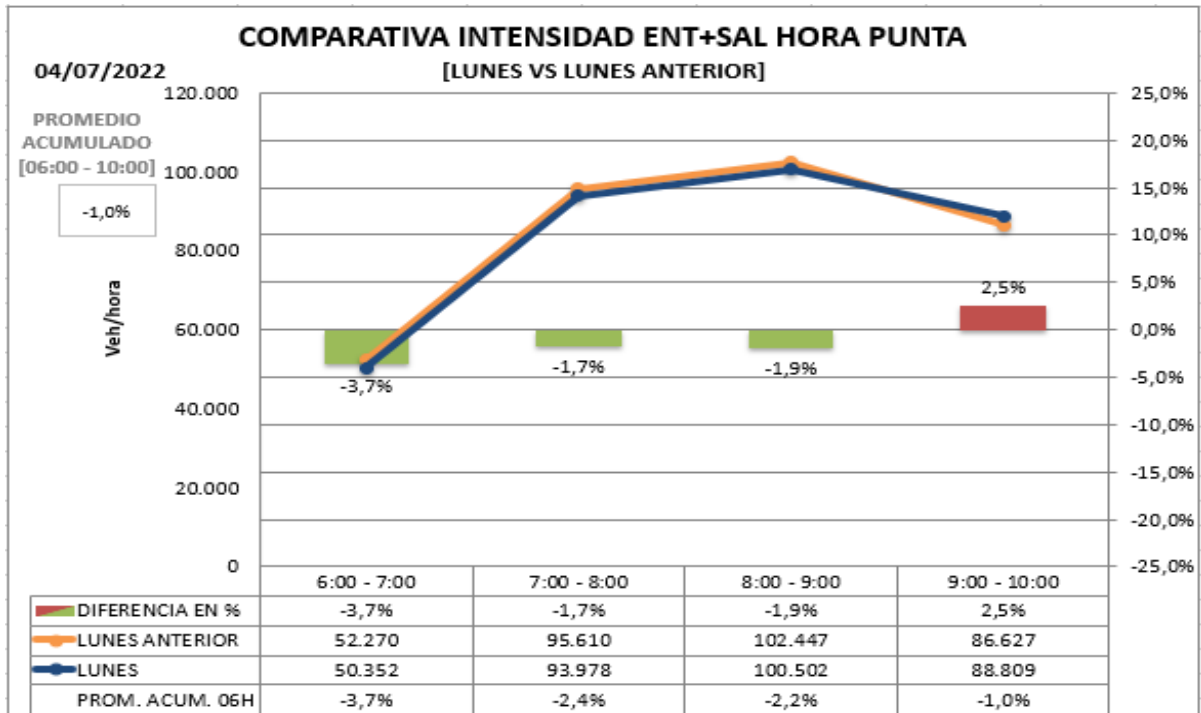
- Promedio de intensidad en hora punta (de 6:00 a 10:00 horas)



*Se considera Día Tipo al promedio de los días de julio de 2019.

Respecto día tipo (de 6 a 10:00h): +7,3%
Respecto día tipo (desde las 0:00h): +9,4%

Promedio de **intensidad** en hora punta **con el mismo día de la semana anterior.**



Respecto **con mismo día de la semana anterior.** (de 6 a 10:00h): -1,0%
Respecto **con mismo día de la semana anterior.** (desde las 0:00h): +1,4%

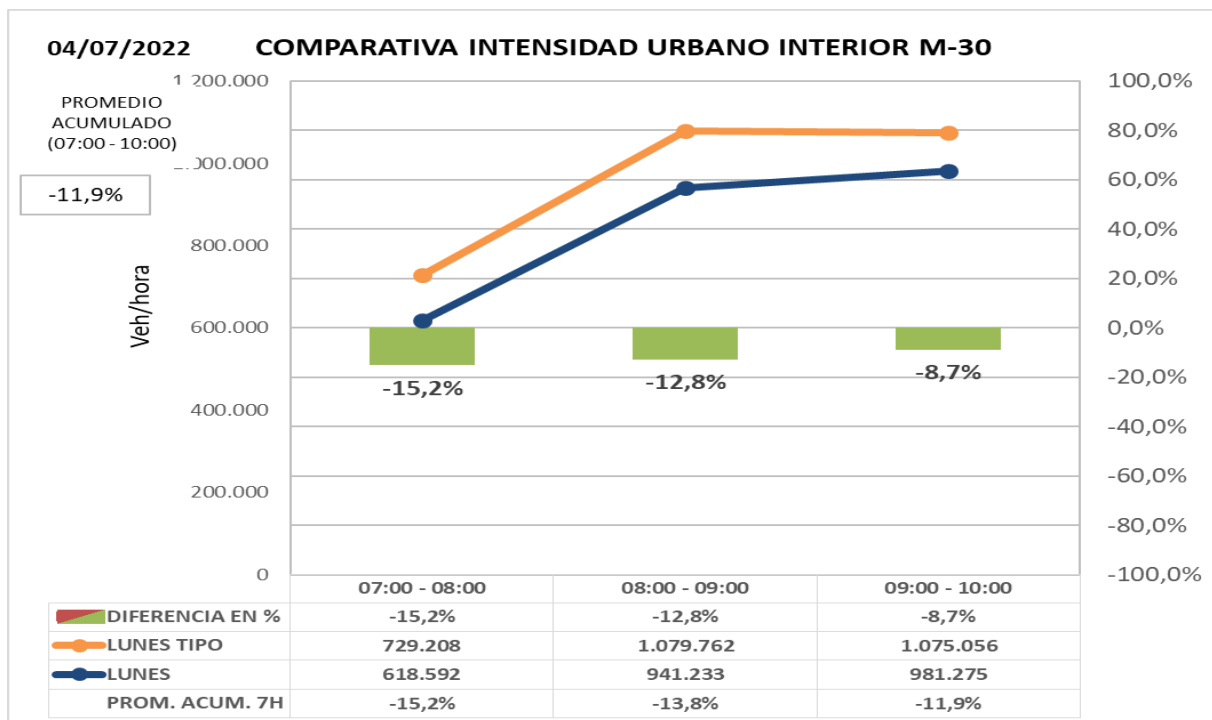
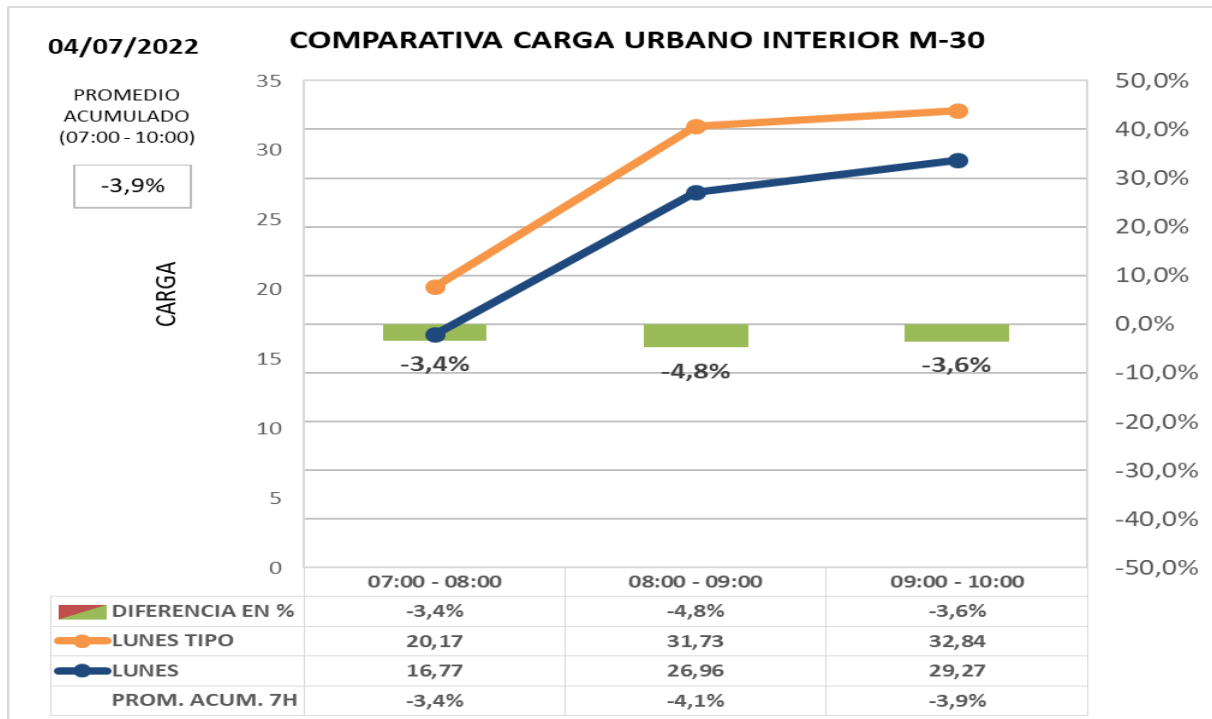


INFORME HORA PUNTA ZONA URBANA INTERIOR M-30

Los datos de hora punta de la mañana en el día de hoy **comparado con día tipo del mismo periodo del año 2.019:**

Carga -3,9%

Intensidad -11,9%



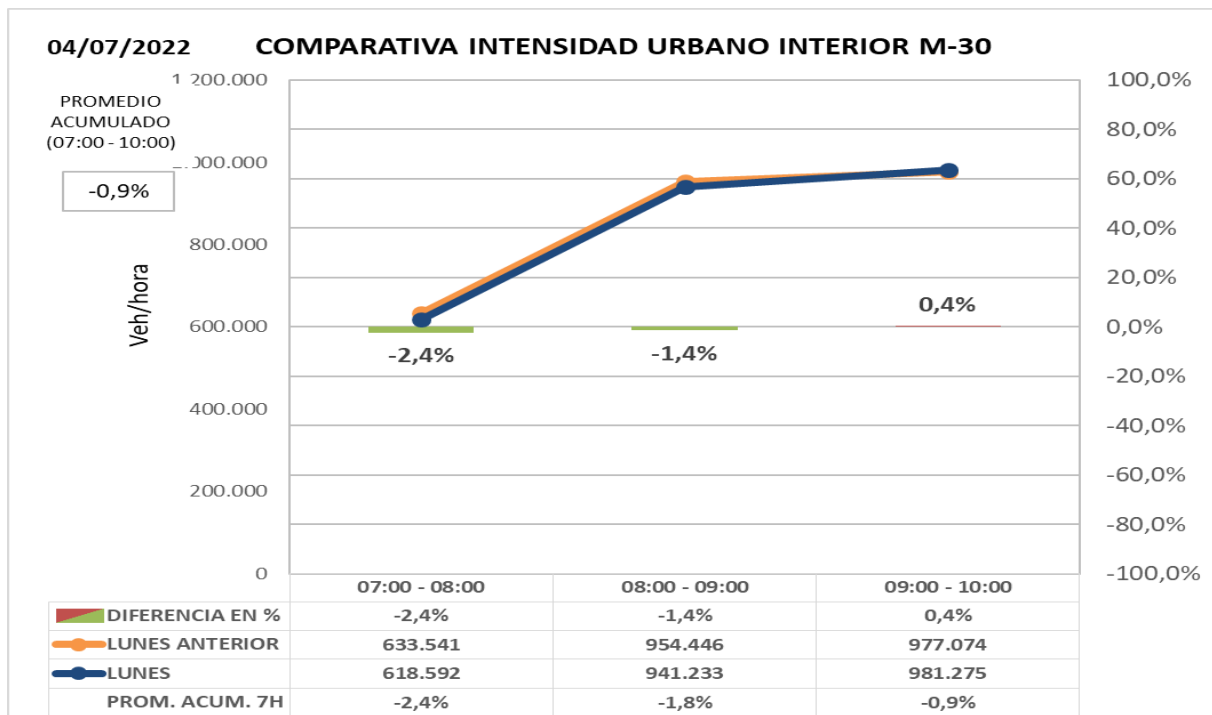
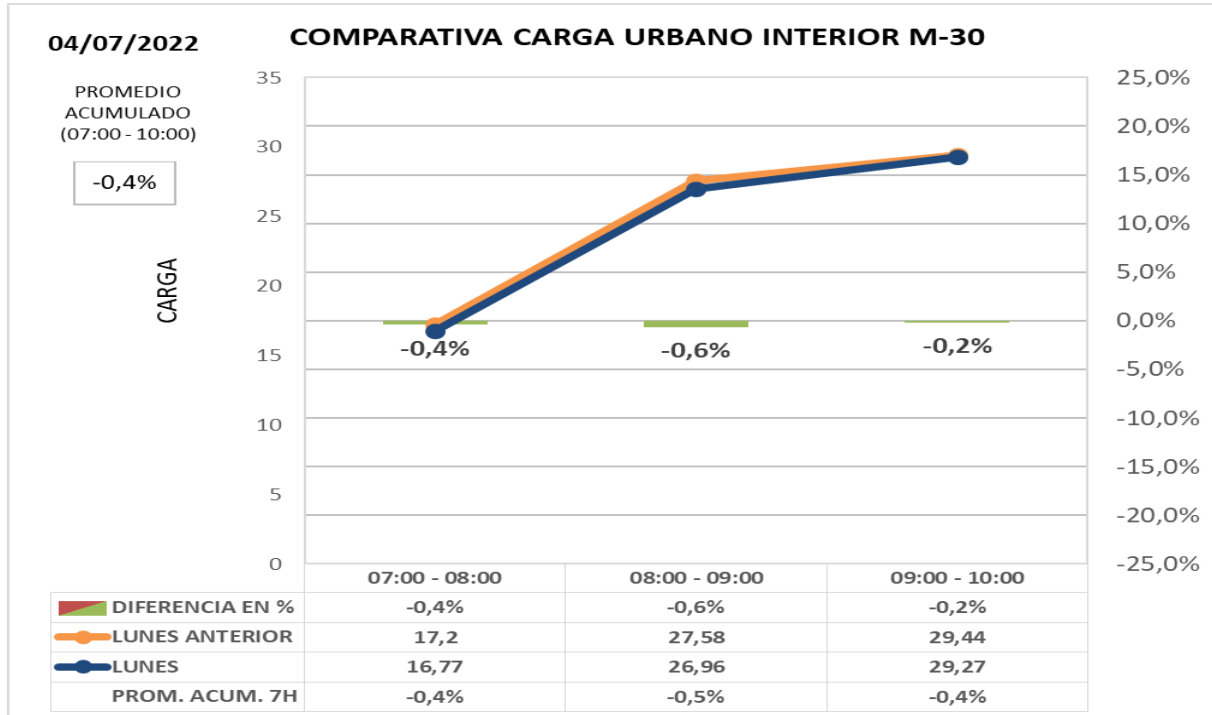


INFORME HORA PUNTA

Los datos de hora punta de la mañana en el día de hoy **comparado con semana anterior:**

Carga -0,4%

Intensidad -0,9%





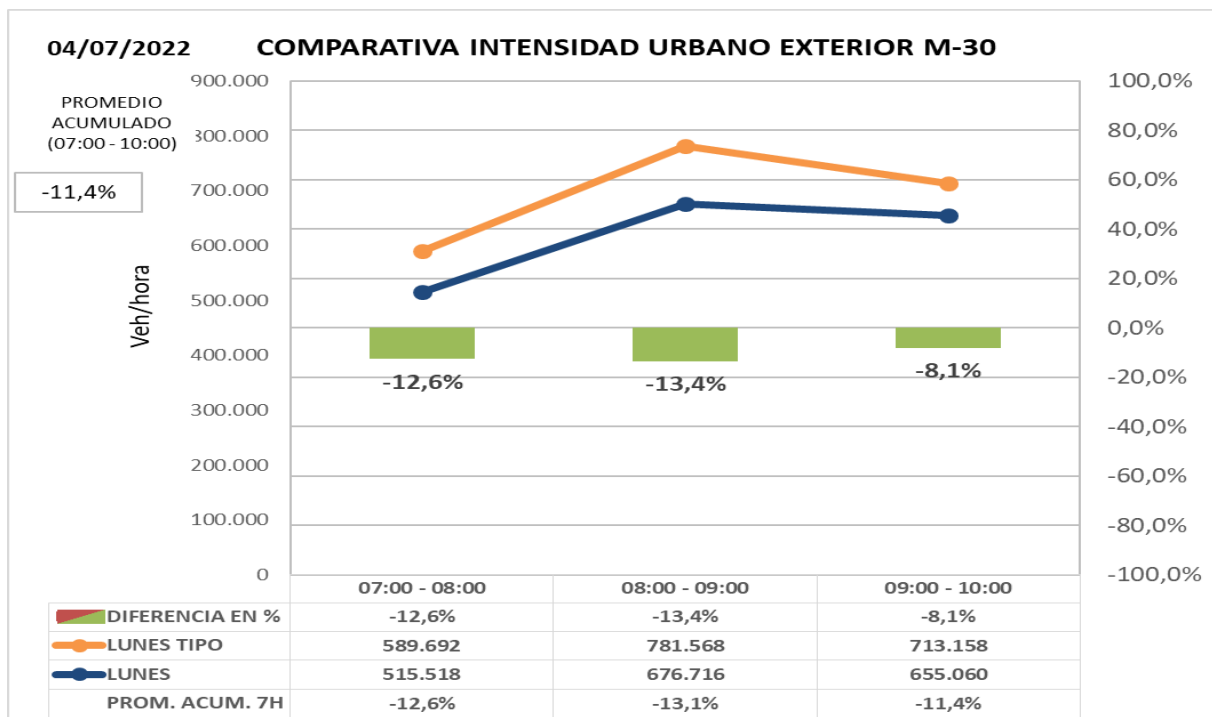
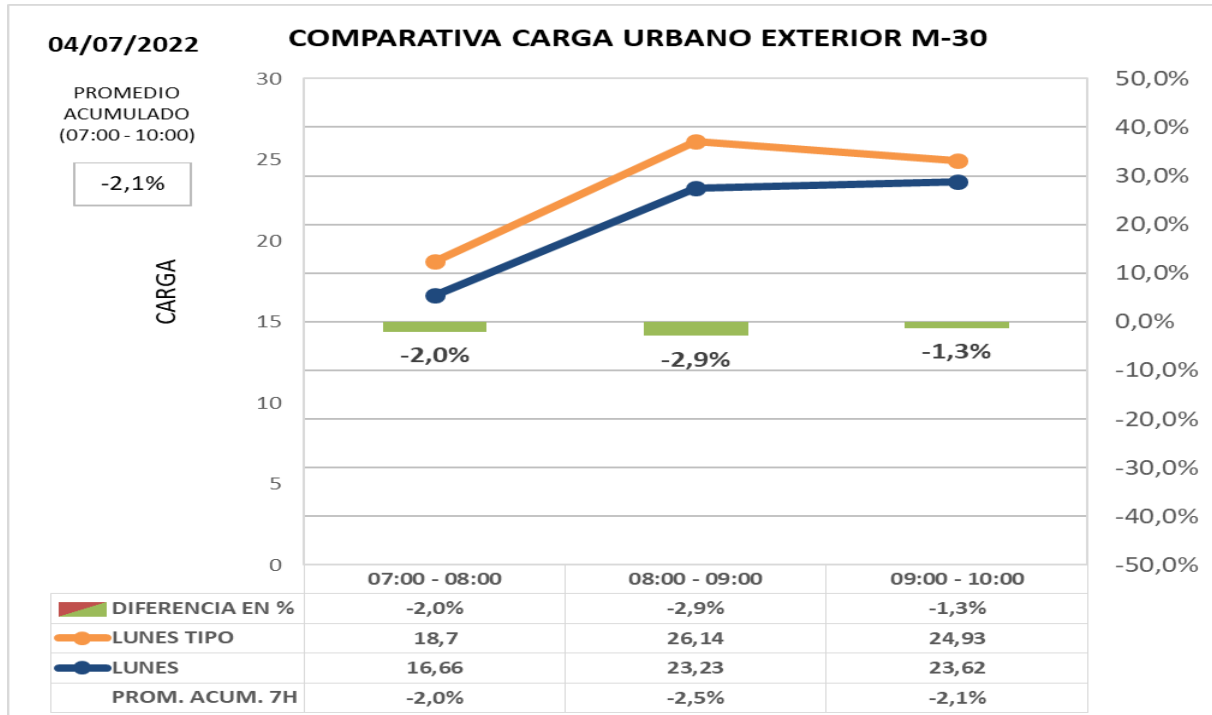
INFORME HORA PUNTA

ZONA URBANA EXTERIOR M-30

Los datos de hora punta de la mañana en el día de hoy **comparado con día tipo del mismo periodo del año 2.019:**

Carga -2,1%

Intensidad -11,4%



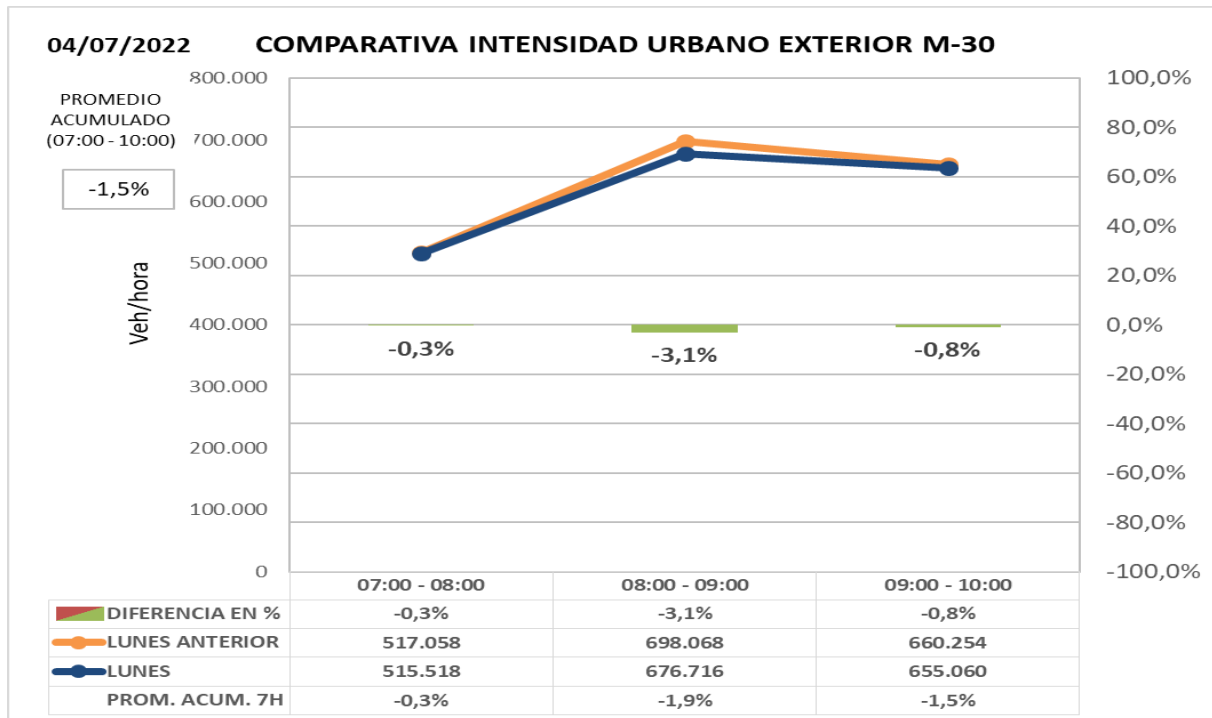
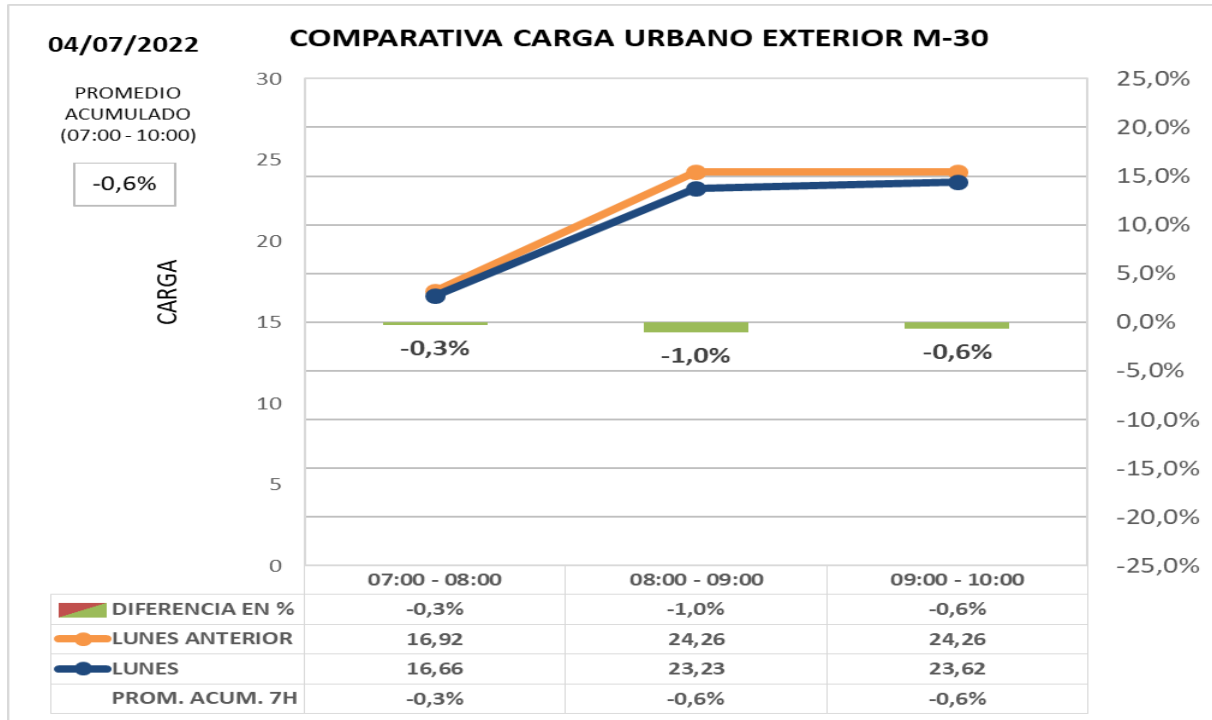


INFORME HORA PUNTA

Los datos de hora punta de la mañana en el día de hoy **comparado con semana anterior:**

Carga -0,6%

Intensidad -1,5%





INFORME HORA PUNTA

OBRAS LARGA DURACIÓN

- Remodelación de **Estadio Santiago Bernabéu – corte lateral Pº Castellana reducción de carriles en Av. Concha Espina, C/ Padre Damián y C/ Rafael Salgado.**
- **Remodelación del Nudo Norte.** Corte ramal desde pso. Castellana a avda. Ilustración, abierto a M-607. Corte permanente en calzada interior de carriles desde el acceso de Castellana a Nudo de Manoteras. Cambio trazado calzada exterior y pérdida de un carril. Cambio trazado en calzada interior hacia nudo Manoteras. Corte del acceso a M-30 calzada exterior desde A-1 sentido entrada.
- **Remodelación calle Alcalá de Cibeles a Cedaceros.** Corte carriles.
- **Desmontaje parcial del puente de Pedro Bosch,** cortándose entre ciudad de Barcelona y Valderribas, permaneciendo un solo carril de habilitado en el lateral para la circulación.
- **Elevado Raimundo Fdez. Villaverde a Joaquín Costa sobre Castellana.**





INFORME HORA PUNTA

INSTRUCCIONES

INCIDENCIAS:

Incidentes de especial trascendencia para el tráfico de la M-30 y ramales de acceso o entorno urbano.

DATOS HORA PUNTA:

Para la obtención del **día tipo** con el que se comparan los datos del día presente se obtiene el **promedio del mismo periodo del año 2019** para cada día de la semana.

- **M-30**
Intensidad agregada en vehículos/hora de 47 puntos de medida de entradas/salidas de M-30 comparada con un día tipo; se compara además cada día con día equivalente de la semana anterior.
- **URBANO**
 - Carga agregada media de las calles de la ciudad en las que existen puntos de medida comparada con mismo día de la semana anterior o día equivalente. La carga es un parámetro calculado que tiene en cuenta la intensidad de vehículos y la capacidad de la vía y por tanto permite valorar tanto intensidad de vehículos que pasan como la retención que soportan.
 - Intensidad agregada en vehículos/ hora de las calles de la ciudad en las que existen puntos de medida comparada con mismo día de la semana anterior o día equivalente

GRAFICAS:

En la gráfica se representa la **intensidad horaria del día actual** (color azul) y la **intensidad horaria del día de referencia** (en naranja), los valores se indican en la tabla inferior y se referencian en el eje de ordenadas izquierdo.

En la tabla inferior y referenciada al eje de ordenadas derecho, se representa con un gráfico de barras los valores de la **diferencia horaria (%)** entre los dos días considerados.

Finalmente, en la última fila de la tabla se indica el **promedio acumulado (%)**, que es la relación entre la suma de las intensidades desde las 00:00 horas del día actual respecto al mismo dato del día de referencia. Estos valores no se representan en la gráfica.