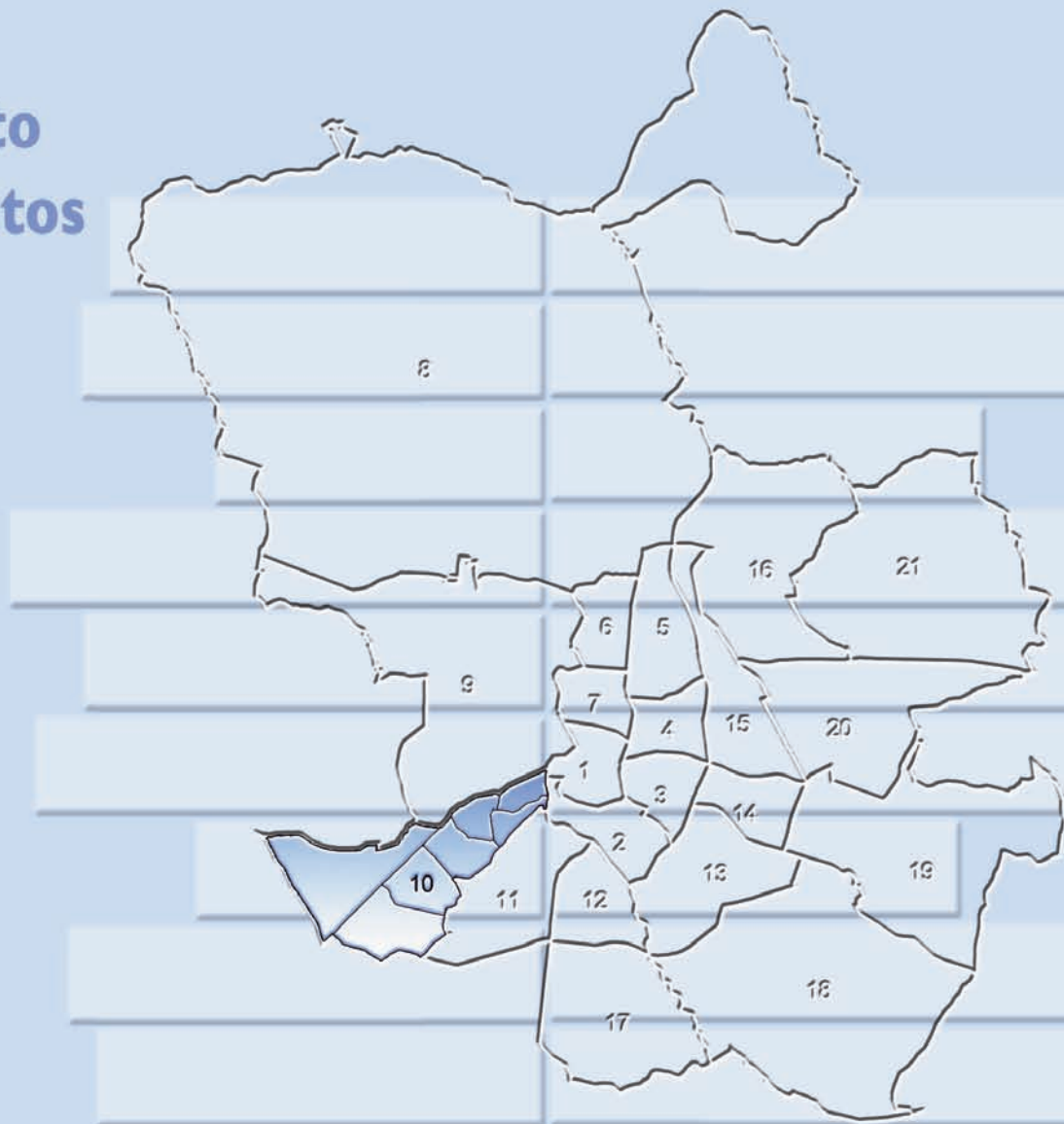
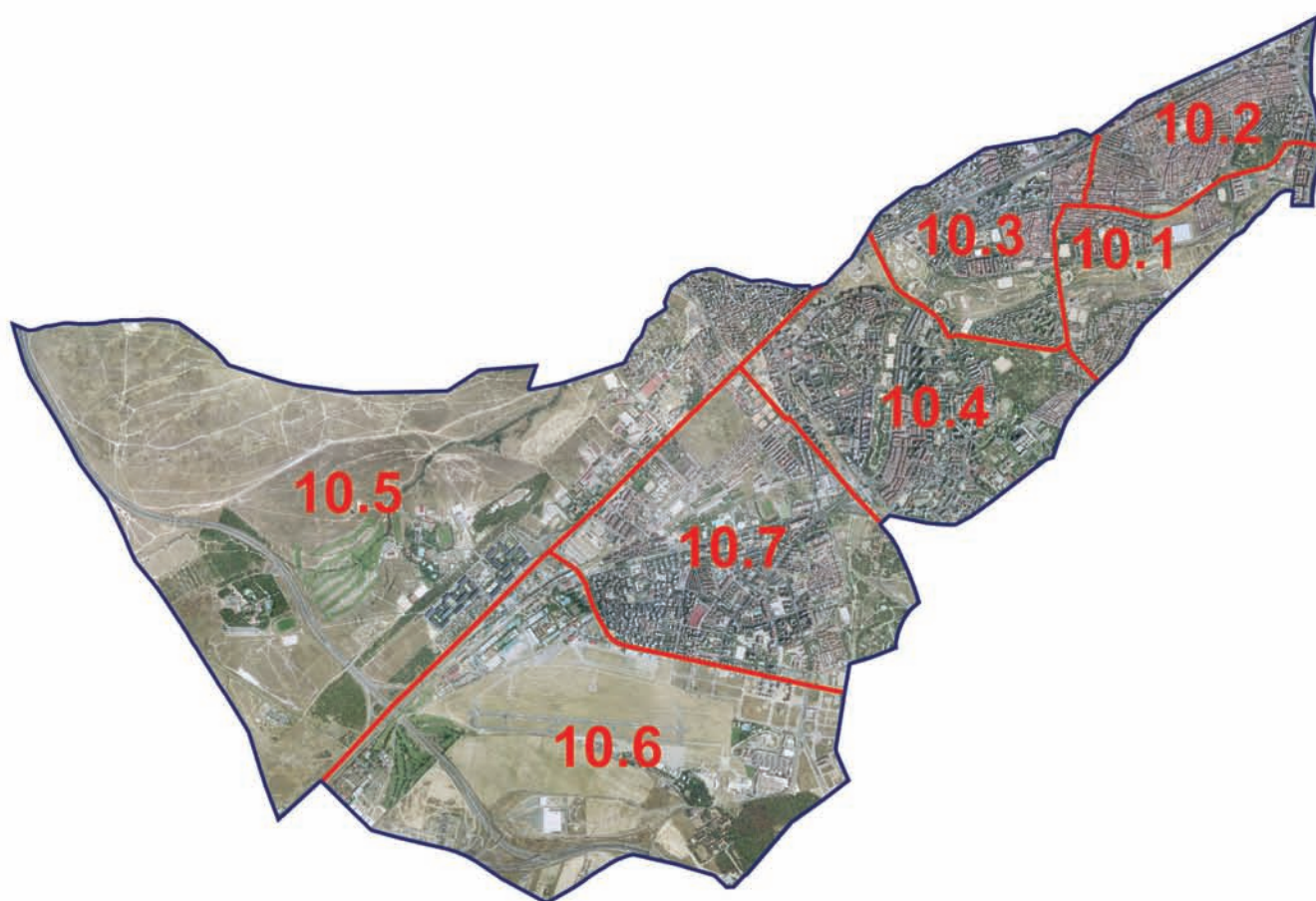


# LATINA

**Los Cármenes**  
**Puerta del Ángel**  
**Lucero**  
**Aluche**  
**Campamento**  
**Cuatro Vientos**  
**Las Águilas**





- 10.1. Los Cármenes
- 10.2. Puerta del Ángel
- 10.3. Lucero
- 10.4. Aluche
- 10.5. Campamento
- 10.6. Cuatro Vientos
- 10.7. Las Águilas

## 1a. Evolución de la población

	1999	2000	2001	2002	2003	2004	2005	2006	2007	2008	2009
10. Latina	251.558	249.105	253.014	255.545	258.667	259.199	257.431	258.761	256.644	258.476	258.012
10.1. Cármenes	15.039	14.981	15.371	15.657	16.459	17.924	18.072	18.132	17.847	17.976	18.007
10.2. P. del Ángel	42.573	42.059	43.220	43.937	44.926	45.023	44.897	45.414	44.979	45.783	45.938
10.3. Lucero	35.597	35.334	36.050	37.089	38.003	37.991	38.159	38.834	38.639	38.953	38.931
10.4. Aluche	77.629	76.931	77.950	78.199	78.250	77.782	76.456	76.164	74.912	74.582	74.042
10.5. Campamento	19.918	19.778	20.254	20.478	20.828	20.863	20.900	20.826	20.931	21.048	20.860
10.6. Cuatro Vientos	..	..	1.010	1.027	964	959	1.013	1.588	2.197	2.825	3.382
10.7. Las Águilas	60.802	60.022	59.159	59.158	59.237	58.657	57.934	57.803	57.139	57.309	56.852
Ciudad de Madrid	2.905.136	2.903.903	2.982.926	3.043.535	3.124.892	3.162.304	3.167.424	3.205.334	3.187.062	3.238.208	3.273.006

## 1b. Evolución de la población

	Iº Índice										
	1999	2000	2001	2002	2003	2004	2005	2006	2007	2008	2009
10. Latina	100,0	99,0	100,6	101,6	102,8	103,0	102,3	102,9	102,0	102,8	102,6
10.1. Cármenes	100,0	99,6	102,2	104,1	109,4	119,2	120,2	120,6	118,7	119,5	119,7
10.2. P. del Ángel	100,0	98,8	101,5	103,2	105,5	105,8	105,5	106,7	105,7	107,5	107,9
10.3. Lucero	100,0	99,3	101,3	104,2	106,8	106,7	107,2	109,1	108,5	109,4	109,4
10.4. Aluche	100,0	99,1	100,4	100,7	100,8	100,2	98,5	98,1	96,5	96,1	95,4
10.5. Campamento	100,0	99,3	101,7	102,8	104,6	104,7	104,9	104,6	105,1	105,7	104,7
10.6. Cuatro Vientos*	..	..	100,0	101,7	95,4	95,0	100,3	157,2	217,5	279,7	334,9
10.7. Las Águilas	100,0	98,7	97,3	97,3	97,4	96,5	95,3	95,1	94,0	94,3	93,5
Ciudad de Madrid	100,0	100,0	102,7	104,8	107,6	108,9	109,0	110,3	109,7	111,5	112,7

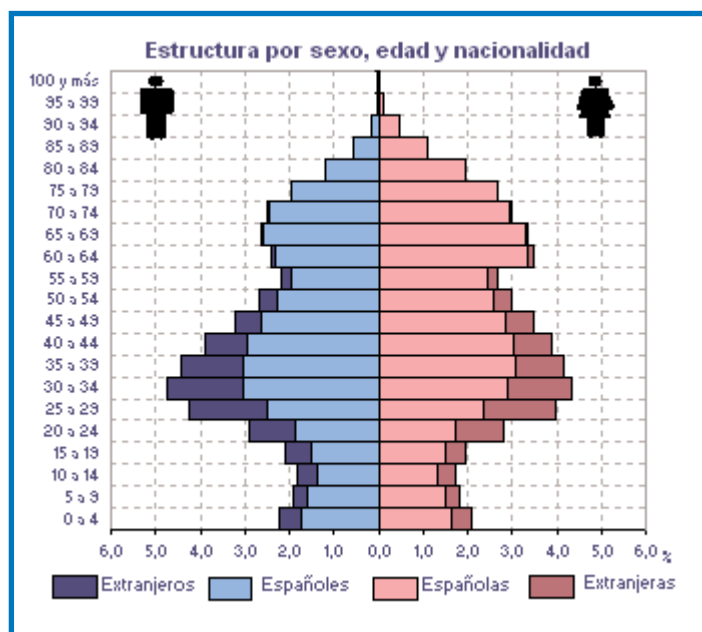
\* Para el cálculo del Iº índice en el barrio de Cuatro Vientos se toma como base el año 2001

## 2. Indicadores demográficos de edad

	Edad Media	Edad mediana	Proporción de juventud	Proporción de envejecimiento	Proporción de sobre-envejecimiento	Índice de envejecimiento	Índice de juventud	Índice de dependencia	Índice de estructura de la población activa	Índice de reemplazamiento de la población activa	Razón de progresividad demográfica
10. Latina	43,68	41,7	12,43	21,82	25,99	175,57	56,96	52,08	112,96	55,94	115,26
10.1. Cármenes	41,12	40,5	15,74	17,06	33,50	108,40	92,25	48,81	98,57	97,04	106,09
10.2. P. del Ángel	43,73	41,2	12,18	21,56	36,54	176,93	56,52	50,92	117,85	71,04	116,29
10.3. Lucero	43,32	41,5	13,39	21,89	29,14	163,48	61,17	54,51	111,52	76,79	108,49
10.4. Aluche	44,83	42,9	11,02	23,36	22,15	211,92	47,19	52,41	113,77	40,41	113,31
10.5. Campamento	43,27	41,0	11,54	21,68	22,33	187,83	53,24	49,76	123,04	69,85	131,56
10.6. Cuatro Vientos	30,04	31,1	27,17	4,76	34,16	17,52	570,81	46,92	211,50	195,89	120,13
10.7. Las Águilas	44,19	42,6	12,19	22,54	20,33	184,908	54,08	53,22	106,40	46,84	119,68
Ciudad de Madrid	42,16	40,42	14,05	18,58	29,90	132,31	75,58	48,44	109,74	66,89	115,51

### 3. Indicadores demográficos de inmigración

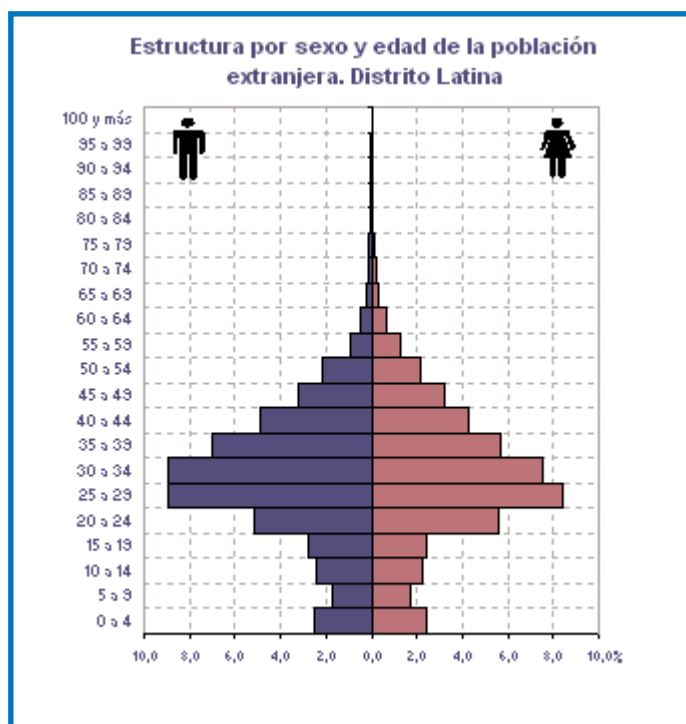
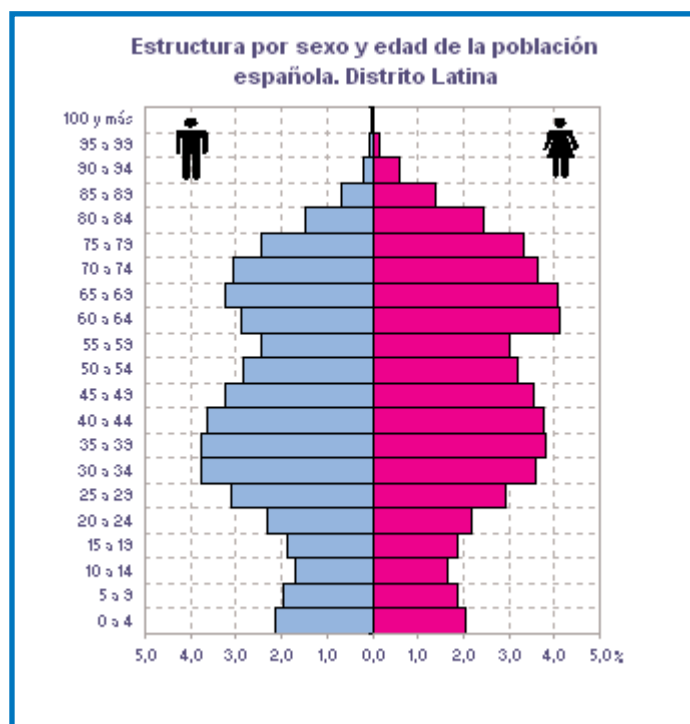
	Proporción de extranjería	Proporción de inmigración total	Proporción de inmigración de extranjeros
10. Latina	19,42	45,63	14,65
10.1. Cármenes	17,35	51,67	13,48
10.2. P. del Ángel	24,50	44,22	19,63
10.3. Lucero	20,44	47,67	16,72
10.4. Aluche	19,87	42,28	14,60
10.5. Campamento	20,93	40,78	14,08
10.6. Cuatro Vientos	7,01	66,97	5,12
10.7. Las Águilas	14,85	48,35	10,43
Ciudad de Madrid	17,47	49,43	12,76



### 4. Población por nacionalidad (españoles y extranjeros)

	Total			España			Extranjero		
	Total	Hombres	Mujeres	Total	Hombres	Mujeres	Total	Hombres	Mujeres
10. Latina	258.012	123.227	134.785	207.908	97.346	110.562	50.095	25.878	24.217
10.1. Cármenes	18.007	8.768	9.239	14.882	7.048	7.834	3.125	1.720	1.405
10.2. P. del Ángel	45.938	21.529	24.409	34.679	15.685	18.994	11.256	5.843	5.413
10.3. Lucero	38.931	18.712	20.219	30.973	14.613	16.360	7.956	4.099	3.857
10.4. Aluche	74.042	35.180	38.862	59.331	27.630	31.701	14.709	7.549	7.160
10.5. Campamento	20.860	10.094	10.766	16.493	7.864	8.629	4.367	2.230	2.137
10.6. Cuatro Vientos	3.382	1.671	1.711	3.145	1.558	1.587	237	113	124
10.7. Las Águilas	56.852	27.273	29.579	48.405	22.948	25.457	8.445	4.324	4.121
Ciudad de Madrid	3.273.006	1.541.433	1.731.573	2.700.887	1.256.911	1.443.976	571.913	284.440	287.473

\* El total incluye el dato de "No consta nacionalidad"



## 5. Población extranjera por áreas geoeconómicas de origen

	Total Extranjeros	Unión Europea (15)	Unión Europea (ampliación a 27)	Otros países OCDE	Otros países de Europa	América Latina y Caribe	África	Otros países de Asia y Oceanía	Apátridas	No Consta
10. Latina	50.092	2.107	9.695	491	1.812	30.024	3.593	2.370	3	9
10.1. Cármenes	3.125	141	531	25	82	1.752	396	198	0	0
10.2. P. del Ángel	11.255	555	1.547	138	203	7.003	855	954	1	3
10.3. Lucero	7.955	300	1.073	75	248	5.202	600	457	1	2
10.4. Aluche	14.708	522	3.209	168	552	8.973	817	467	1	2
10.5. Campamento	4.367	162	1.237	31	154	2.360	292	131	0	0
10.6. Cuatro Vientos	237	19	41	4	15	118	23	17	0	0
10.7. Las Águilas	8.445	408	2.057	50	558	4.616	610	146	0	2
Ciudad de Madrid	571.864	55.850	85.577	12.758	13.406	315.120	43.186	45.967	49	206

## 6. Población extranjera por país de nacionalidad

	Extranjeros	Ecuador	Rumania	Bolivia	Perú	Colombia	China	Marruecos	Rep. Dominicana	Paraguay	Brasil	Resto de países	No consta
10. Latina	50.092	8.834	6.127	4.661	4.327	3.253	1.541	2.033	2.216	1.860	2.498	12.745	9
10.1. Cármenes	3.125	601	367	269	202	156	96	148	73	102	145	966	0
10.2. P. del Ángel	11.255	2.137	1.027	973	908	552	564	496	404	751	685	2.759	3
10.3. Lucero	7.955	1.685	675	956	667	404	287	285	336	272	580	1.809	2
10.4. Aluche	14.708	2.565	1.890	1.465	1.366	1.051	370	462	714	432	712	3.682	2
10.5. Campamento	4.367	646	859	317	313	252	97	211	465	78	123	1.006	0
10.6. Cuatro Vientos	237	35	24	11	18	30	4	12	7	2	4	90	0
10.7. Las Águilas	8.445	1.165	1.285	670	853	808	123	419	217	223	249	2.433	2
Ciudad de Madrid	571.864	95.471	60.497	42.957	40.921	36.799	27.341	26.548	23.772	19.987	16.618	181.002	206

**Nota: 10 países con más residentes inscritos en la Ciudad en 2009**

## 7. Altas y bajas por nacimiento y defunción, 2008

	Altas por nacimiento	Tasa Bruta de Natalidad	Tasa General Fecundidad	Bajas por defunción	Tasa Bruta de Mortalidad	Crecimiento Vegetativo Absoluto	%
10. Latina	2.539	9,83	39,68	2.059	7,97	480	1,86
10.1. Cármenes	189	10,50	40,45	154	8,56	35	1,95
10.2. P. del Ángel	462	10,07	39,40	427	9,31	35	0,76
10.3. Lucero	409	10,50	42,14	318	8,17	91	2,34
10.4. Aluche	666	8,96	37,56	583	7,85	83	1,12
10.5. Campamento	194	9,26	36,22	139	6,63	55	2,62
10.6. Cuatro Vientos	91	29,32	94,89	19	6,12	72	23,20
10.7. Las Águilas	528	9,25	38,15	419	7,34	109	1,91
Ciudad de Madrid	36.915	11,34	43,53	26.399	8,11	10.516	3,23



**8. Altas y bajas por cambio de residencia, 2008**

	Altas por cambio de municipio residencia	Bajas por cambio de municipio residencia	Saldo Migratorio	Tasa Bruta de Migración	Altas por cambio de domicilio	Bajas por cambio de domicilio	Saldo cambio de domicilio	Tasa Bruta de cambio de domicilio
10. Latina	11.916	10.161	1.755	6,80	15.849	16.850	-1.001	-3,88
10.1. Cármenes	714	653	61	3,39	1.078	1.034	44	2,45
10.2. P. del Ángel	2.627	1.929	698	15,22	3.445	3.669	-224	-4,88
10.3. Lucero	1.849	1.350	499	12,81	2.526	2.821	-295	-7,58
10.4. Aluche	3.328	2.918	410	5,52	4.386	4.926	-540	-7,27
10.5. Campamento	1.099	1.054	45	2,15	1.177	1.310	-133	-6,35
10.6. Cuatro Vientos	152	52	100	32,22	545	152	393	126,61
10.7. Las Águilas	2.147	2.205	-58	-1,02	2.692	2.938	-246	-4,31
Ciudad de Madrid	164.841	123.542	41.299	12,69	223.500	223.500	0	0,00

**9. Altas y bajas por cambio de municipio de residencia y ámbito geográfico, 2008**

	Altas				Bajas				Saldo			
	Total	Resto Comuni- dad de Madrid	Resto España	Extran- jero	Total	Resto Comuni- dad de Madrid	Resto España	Extran- jero	Total	Resto Comuni- dad de Madrid	Resto España	Extran- jero
10. Latina	11.916	2.766	3.556	5.594	10.161	5.138	4.302	721	1.755	-2.372	-746	4.873
10.1. Cármenes	714	153	233	328	653	315	301	37	61	-162	-68	291
10.2. P. del Ángel	2.627	517	811	1.299	1.929	936	857	136	698	-419	-46	1.163
10.3. Lucero	1.849	402	530	917	1.350	667	559	124	499	-265	-29	793
10.4. Aluche	3.328	755	989	1.584	2.918	1.461	1.247	210	410	-706	-258	1.374
10.5. Campamento	1.099	278	307	514	1.054	534	432	88	45	-256	-125	426
10.6. Cuatro Vientos	152	82	53	17	52	19	30	3	100	63	23	14
10.7. Las Águilas	2.147	579	633	935	2.205	1.206	876	123	-58	-627	-243	812
Ciudad de Madrid	164.841	35.849	53.457	75.535	123.542	57.846	55.131	10.565	41.299	-21.997	-1.674	64.970

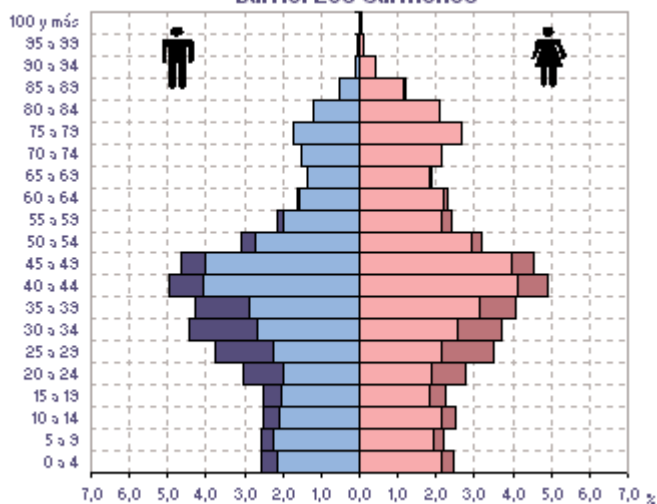
\* El total incluye no consta ámbito geográfico

**10. Altas y bajas por cambio de municipio de residencia y nacionalidad, 2008**

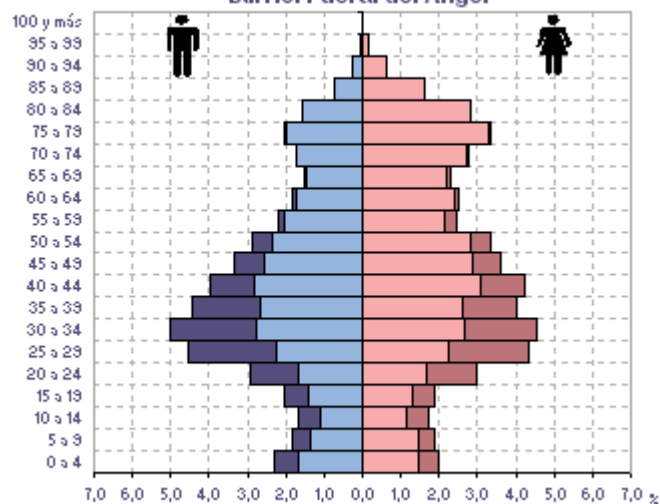
	Altas			Bajas			Saldo		
	Total	Españoles	Extranjeros	Total	Españoles	Extranjeros	Total	Españoles	Extranjeros
10. Latina	11.916	3.626	8.290	10.161	5.880	4.280	1.755	-2.254	4.010
10.1. Cármenes	714	245	469	653	371	281	61	-126	188
10.2. P. del Ángel	2.627	727	1.900	1.929	1.060	869	698	-333	1.031
10.3. Lucero	1.849	479	1.370	1.350	757	593	499	-278	777
10.4. Aluche	3.328	920	2.408	2.918	1.585	1.333	410	-665	1.075
10.5. Campamento	1.099	352	747	1.054	640	414	45	-288	333
10.6. Cuatro Vientos	152	130	22	52	45	7	100	85	15
10.7. Las Águilas	2.147	773	1.374	2.205	1.422	783	-58	-649	591
Ciudad de Madrid	164.841	60.631	104.208	123.542	76.528	46.996	41.299	-15.897	57.212

\*El total incluye no consta nacionalidad

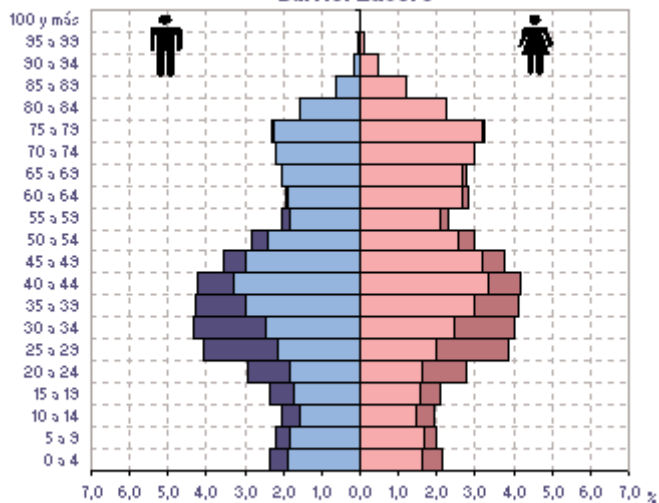
Barrio: Los Cármenes



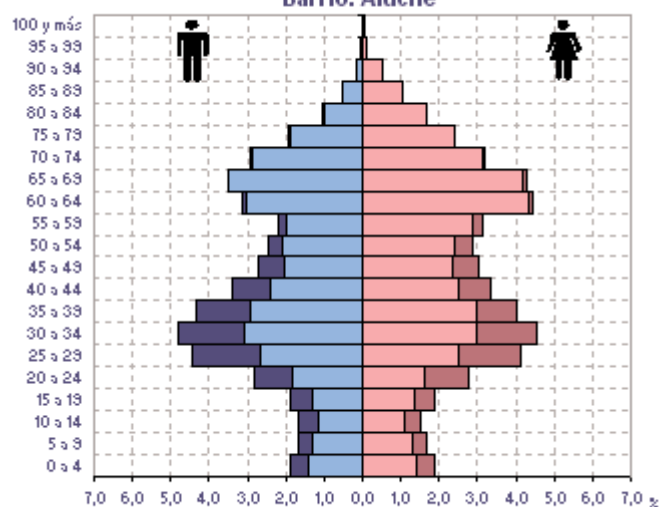
Barrio: Puerta del Ángel



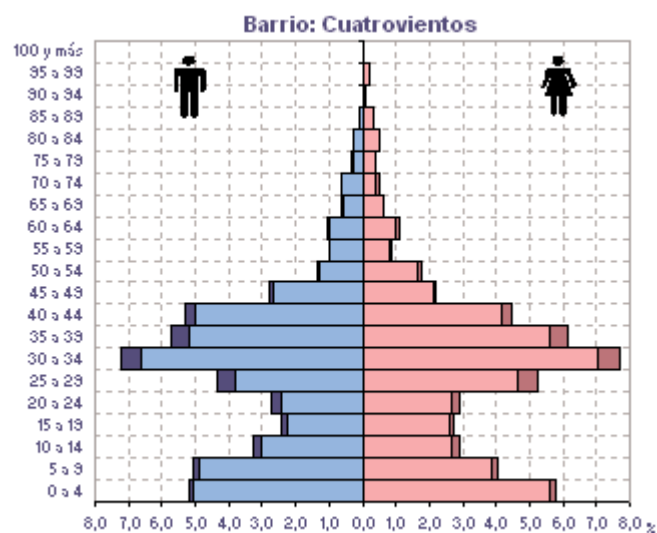
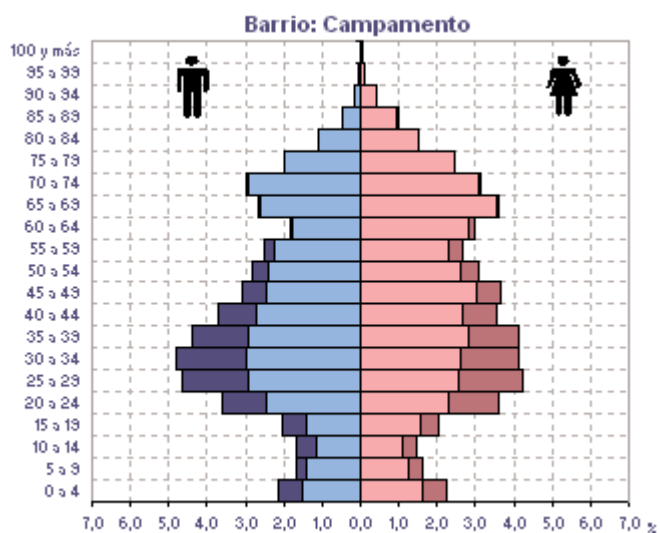
Barrio: Lucero



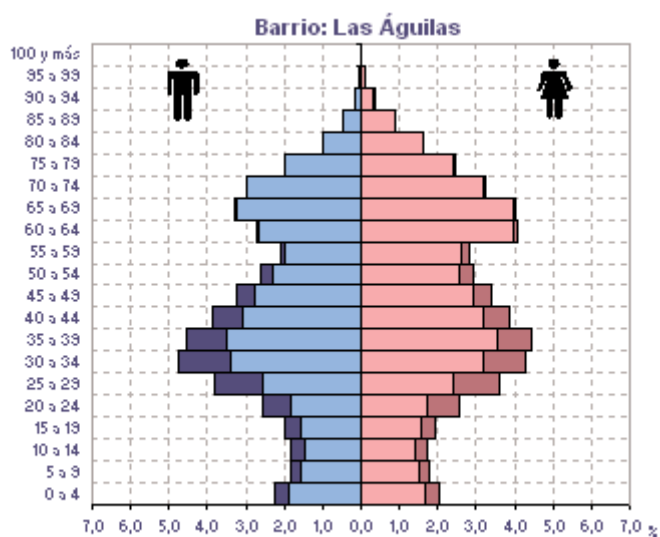
Barrio: Aluche



Extranjeros Españoles Españolas Extranjeras



Nota: La escala de este gráfico no permite una comparación directa con el resto de los barrios



Extranjeros Españoles Españolas Extranjeras