

SALAMANCA

Recoletos

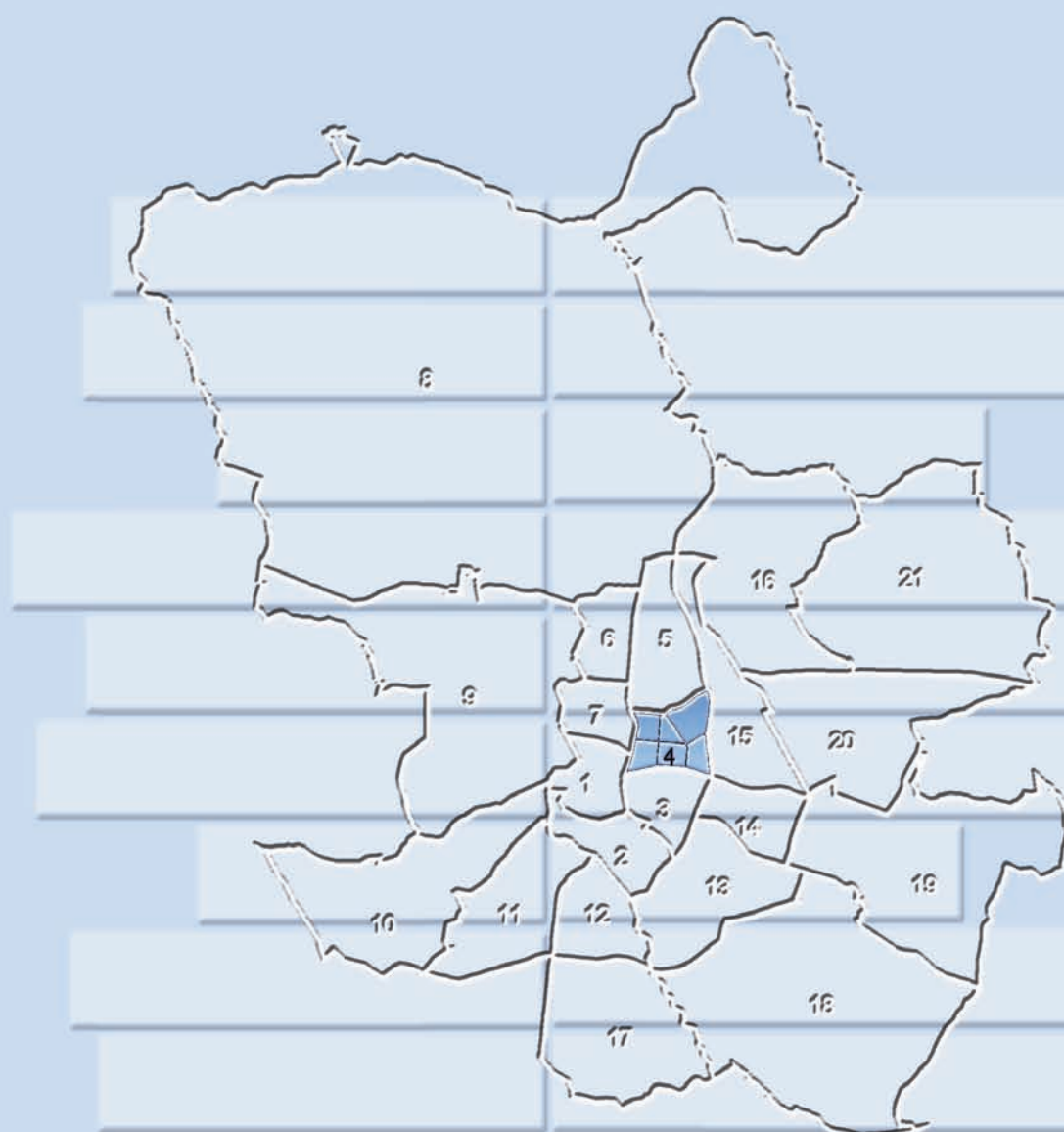
Goya

Fuente del Berro

Guindalera

Lista

Castellana





- 4.1. Recoletos
- 4.2. Goya
- 4.3. Fuente del Berro
- 4.4. Guindalera
- 4.5. Lista
- 4.6. Castellana

1a. Evolución de la población

| | Población a 1 de enero | | | | | | | | | | |
|-----------------------|------------------------|-----------|-----------|-----------|-----------|-----------|-----------|-----------|-----------|-----------|-----------|
| | 1999 | 2000 | 2001 | 2002 | 2003 | 2004 | 2005 | 2006 | 2007 | 2008 | 2009 |
| 4. Salamanca | 143.547 | 143.090 | 146.168 | 147.350 | 149.264 | 151.366 | 150.775 | 151.254 | 146.763 | 147.707 | 147.961 |
| 4.1. Recoletos | 15.101 | 15.116 | 15.360 | 15.569 | 15.561 | 15.813 | 15.626 | 15.871 | 15.200 | 15.364 | 15.398 |
| 4.2. Goya | 30.580 | 30.516 | 31.187 | 31.397 | 31.684 | 31.775 | 31.293 | 31.189 | 30.149 | 30.446 | 30.327 |
| 4.3. Fuente del Berro | 21.012 | 20.725 | 21.384 | 21.758 | 22.433 | 23.175 | 23.009 | 22.954 | 22.193 | 22.328 | 22.214 |
| 4.4. Guindalera | 39.204 | 39.112 | 39.572 | 39.678 | 40.576 | 41.150 | 41.914 | 42.202 | 41.381 | 41.633 | 41.897 |
| 4.5. Lista | 21.319 | 21.290 | 22.035 | 22.280 | 22.314 | 22.557 | 22.246 | 22.200 | 21.378 | 21.255 | 21.341 |
| 4.6. Castellana | 16.331 | 16.331 | 16.630 | 16.668 | 16.696 | 16.896 | 16.687 | 16.838 | 16.462 | 16.681 | 16.784 |
| Ciudad de Madrid | 2.905.136 | 2.903.903 | 2.982.926 | 3.043.535 | 3.124.892 | 3.162.304 | 3.167.424 | 3.205.334 | 3.187.062 | 3.238.208 | 3.273.006 |

1b. Evolución de la población

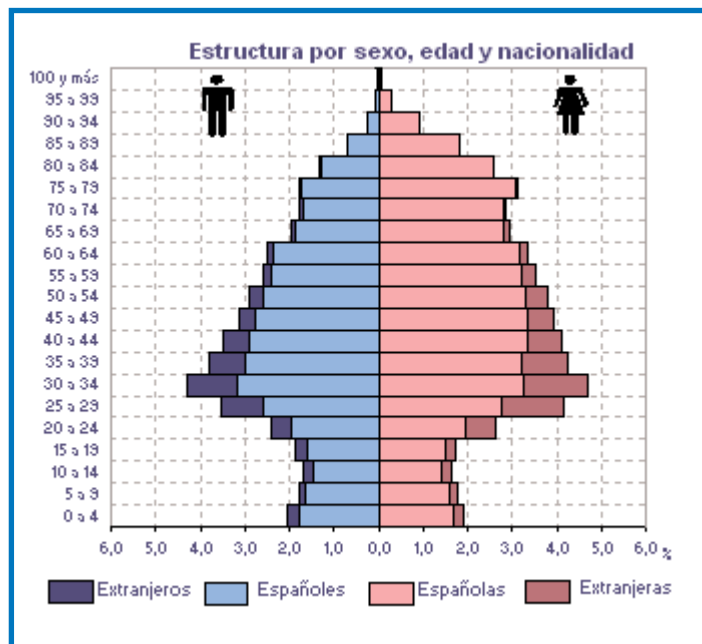
| | Nº Índice | | | | | | | | | | |
|-----------------------|-----------|-------|-------|-------|-------|-------|-------|-------|-------|-------|-------|
| | 1999 | 2000 | 2001 | 2002 | 2003 | 2004 | 2005 | 2006 | 2007 | 2008 | 2009 |
| 4. Salamanca | 100,0 | 99,7 | 101,8 | 102,6 | 104,0 | 105,4 | 105,0 | 105,4 | 102,2 | 102,9 | 103,1 |
| 4.1. Recoletos | 100,0 | 100,1 | 101,7 | 103,1 | 103,0 | 104,7 | 103,5 | 105,1 | 100,7 | 101,7 | 102,0 |
| 4.2. Goya | 100,0 | 99,8 | 102,0 | 102,7 | 103,6 | 103,9 | 102,3 | 102,0 | 98,6 | 99,6 | 99,2 |
| 4.3. Fuente del Berro | 100,0 | 98,6 | 101,8 | 103,6 | 106,8 | 110,3 | 109,5 | 109,2 | 105,6 | 106,3 | 105,7 |
| 4.4. Guindalera | 100,0 | 99,8 | 100,9 | 101,2 | 103,5 | 105,0 | 106,9 | 107,6 | 105,6 | 106,2 | 106,9 |
| 4.5. Lista | 100,0 | 99,9 | 103,4 | 104,5 | 104,7 | 105,8 | 104,3 | 104,1 | 100,3 | 99,7 | 100,1 |
| 4.6. Castellana | 100,0 | 100,0 | 101,8 | 102,1 | 102,2 | 103,5 | 102,2 | 103,1 | 100,8 | 102,1 | 102,8 |
| Ciudad de Madrid | 100,0 | 100,0 | 102,7 | 104,8 | 107,6 | 108,9 | 109,0 | 110,3 | 109,7 | 111,5 | 112,7 |

2. Indicadores demográficos de edad

| | Edad Media | Edad mediana | Proporción de juventud | Proporción de envejecimiento | Proporción de sobre-envejecimiento | Índice de envejecimiento | Índice de juventud | Índice de dependencia | Índice de estructura de la población activa | Índice de reemplazamiento de la población activa | Razón de progresividad demográfica |
|-----------------------|------------|--------------|------------------------|------------------------------|------------------------------------|--------------------------|--------------------|-----------------------|---|--|------------------------------------|
| 4. Salamanca | 45,27 | 43,8 | 11,50 | 22,45 | 35,94 | 195,12 | 51,25 | 51,40 | 98,01 | 50,12 | 110,37 |
| 4.1. Recoletos | 44,59 | 43,6 | 12,44 | 20,18 | 38,72 | 162,16 | 61,67 | 48,41 | 89,00 | 45,84 | 112,15 |
| 4.2. Goya | 45,49 | 44,1 | 11,08 | 22,49 | 36,86 | 202,92 | 49,28 | 50,54 | 97,79 | 49,58 | 108,82 |
| 4.3. Fuente del Berro | 45,08 | 43,4 | 11,25 | 22,32 | 33,50 | 198,40 | 50,40 | 50,53 | 100,57 | 51,57 | 108,96 |
| 4.4. Guindalera | 45,53 | 43,9 | 11,54 | 23,74 | 34,43 | 205,73 | 48,61 | 54,50 | 100,61 | 55,24 | 107,11 |
| 4.5. Lista | 45,53 | 44,0 | 11,21 | 22,56 | 37,43 | 201,25 | 49,69 | 50,98 | 98,78 | 46,47 | 106,71 |
| 4.6. Castellana | 44,79 | 43,6 | 12,02 | 21,25 | 37,35 | 176,71 | 56,59 | 49,86 | 96,63 | 47,03 | 126,46 |
| Ciudad de Madrid | 42,16 | 40,42 | 14,05 | 18,58 | 29,90 | 132,31 | 75,58 | 48,44 | 109,74 | 66,89 | 115,51 |

3. Indicadores demográficos de inmigración

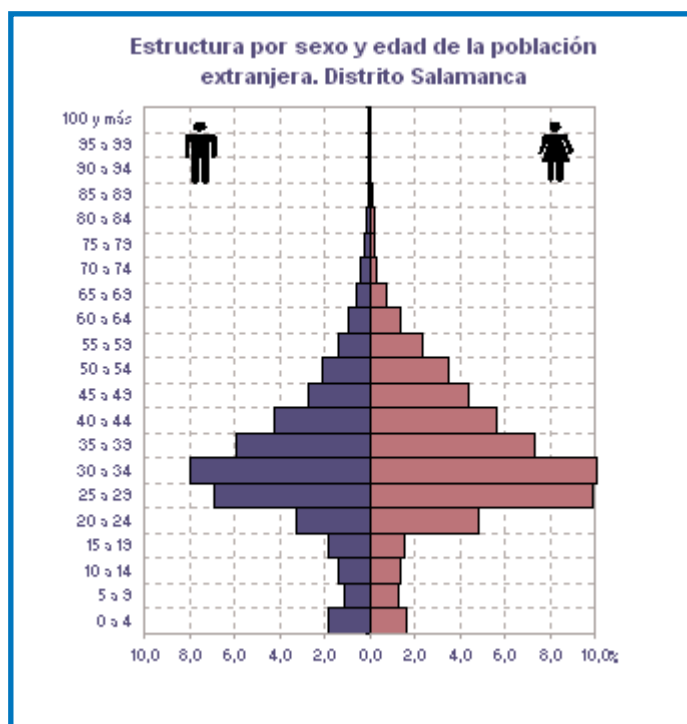
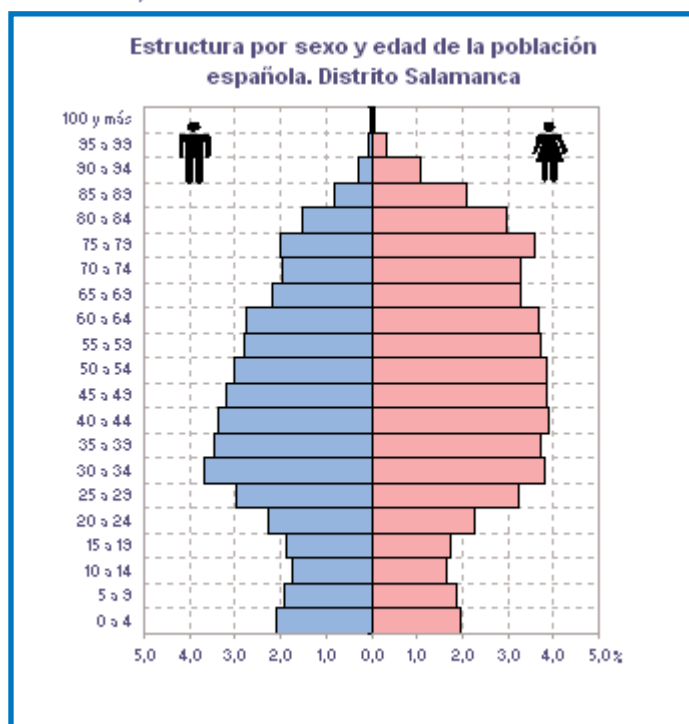
| | Proporción de extranjería | Proporción de inmigración total | Proporción de inmigración de extranjeros |
|-----------------------|---------------------------|---------------------------------|--|
| 4. Salamanca | 14,07 | 48,77 | 8,86 |
| 4.1. Recoletos | 16,33 | 47,57 | 7,77 |
| 4.2. Goya | 14,46 | 48,25 | 9,28 |
| 4.3. Fuente del Berro | 15,23 | 47,74 | 10,72 |
| 4.4. Guindalera | 12,09 | 51,19 | 8,04 |
| 4.5. Lista | 14,43 | 47,48 | 8,97 |
| 4.6. Castellana | 14,23 | 47,83 | 8,56 |
| Ciudad de Madrid | 17,47 | 49,43 | 12,76 |



4. Población por nacionalidad (españoles y extranjeros)

| | Total | | | España | | | Extranjero | | |
|-----------------------|-----------|-----------|-----------|-----------|-----------|-----------|------------|---------|---------|
| | Total | Hombres | Mujeres | Total | Hombres | Mujeres | Total | Hombres | Mujeres |
| 4. Salamanca | 147.961 | 64.756 | 83.205 | 127.126 | 55.813 | 71.313 | 20.815 | 8.935 | 11.880 |
| 4.1. Recoletos | 15.398 | 6.744 | 8.654 | 12.882 | 5.758 | 7.124 | 2.514 | 985 | 1.529 |
| 4.2. Goya | 30.327 | 13.015 | 17.312 | 25.939 | 11.125 | 14.814 | 4.385 | 1.889 | 2.496 |
| 4.3. Fuente del Berro | 22.214 | 9.803 | 12.411 | 18.829 | 8.240 | 10.589 | 3.383 | 1.562 | 1.821 |
| 4.4. Guindalera | 41.897 | 18.902 | 22.995 | 36.827 | 16.573 | 20.254 | 5.065 | 2.326 | 2.739 |
| 4.5. Lista | 21.341 | 9.128 | 12.213 | 18.261 | 7.839 | 10.422 | 3.079 | 1.289 | 1.790 |
| 4.6. Castellana | 16.784 | 7.164 | 9.620 | 14.388 | 6.278 | 8.110 | 2.389 | 884 | 1.505 |
| Ciudad de Madrid | 3.273.006 | 1.541.433 | 1.731.573 | 2.700.887 | 1.256.911 | 1.443.976 | 571.913 | 284.440 | 287.473 |

* El total incluye el dato de "No consta nacionalidad"



5. Población extranjera por áreas geoeconómicas de origen

| | Total Extranjeros | Unión Europea (15) | Unión Europea (ampliación a 27) | Otros países OCDE | Otros países de Europa | América Latina y Caribe | África | Otros países de Asia y Oceanía | Apátridas | No Consta |
|-----------------------|-------------------|--------------------|---------------------------------|-------------------|------------------------|-------------------------|--------|--------------------------------|-----------|-----------|
| 4. Salamanca | 20.813 | 4.695 | 1.680 | 1.329 | 422 | 10.679 | 749 | 1.259 | 2 | 20 |
| 4.1. Recoletos | 2.514 | 865 | 170 | 283 | 61 | 970 | 58 | 107 | 0 | 2 |
| 4.2. Goya | 4.384 | 1.000 | 265 | 306 | 88 | 2.295 | 108 | 322 | 1 | 3 |
| 4.3. Fuente del Berro | 3.382 | 567 | 322 | 112 | 55 | 2.012 | 139 | 175 | 1 | 2 |
| 4.4. Guindalera | 5.065 | 888 | 544 | 264 | 106 | 2.617 | 327 | 319 | 0 | 5 |
| 4.5. Lista | 3.079 | 748 | 250 | 167 | 62 | 1.677 | 66 | 109 | 0 | 1 |
| 4.6. Castellana | 2.389 | 627 | 129 | 197 | 50 | 1.108 | 51 | 227 | 0 | 7 |
| Ciudad de Madrid | 571.864 | 55.850 | 85.577 | 12.758 | 13.406 | 315.120 | 43.186 | 45.967 | 49 | 206 |

6. Población extranjera por país de nacionalidad

| | Extranjeros | Ecuador | Rumania | Bolivia | Perú | Colombia | China | Marruecos | Rep. Dominicana | Paraguay | Brasil | Resto de países | No consta |
|-----------------------|-------------|---------|---------|---------|--------|----------|--------|-----------|-----------------|----------|--------|-----------------|-----------|
| 4. Salamanca | 20.813 | 2.260 | 1.194 | 1.220 | 1.515 | 1.296 | 492 | 447 | 643 | 988 | 521 | 10.239 | 20 |
| 4.1. Recoletos | 2.514 | 101 | 130 | 141 | 105 | 126 | 2 | 30 | 25 | 130 | 89 | 1.635 | 2 |
| 4.2. Goya | 4.384 | 490 | 180 | 220 | 316 | 275 | 144 | 77 | 171 | 231 | 105 | 2.176 | 3 |
| 4.3. Fuente del Berro | 3.382 | 585 | 213 | 192 | 328 | 196 | 100 | 70 | 164 | 115 | 73 | 1.347 | 2 |
| 4.4. Guindalera | 5.065 | 608 | 392 | 312 | 375 | 349 | 202 | 204 | 134 | 192 | 102 | 2.195 | 5 |
| 4.5. Lista | 3.079 | 293 | 183 | 221 | 240 | 215 | 34 | 35 | 84 | 169 | 98 | 1.507 | 1 |
| 4.6. Castellana | 2.389 | 183 | 96 | 134 | 151 | 135 | 10 | 31 | 65 | 151 | 54 | 1.379 | 7 |
| Ciudad de Madrid | 571.864 | 95.471 | 60.497 | 42.957 | 40.921 | 36.799 | 27.341 | 26.548 | 23.772 | 19.987 | 16.618 | 181.002 | 206 |

Nota: 10 países con más residentes inscritos en la Ciudad en 2009

7. Altas y bajas por nacimiento y defunción, 2008

| | Altas por nacimiento | Tasa Bruta de Natalidad | Tasa General Fecundidad | Bajas por defunción | Tasa Bruta de Mortalidad | Crecimiento Vegetativo | |
|-----------------------|----------------------|-------------------------|-------------------------|---------------------|--------------------------|------------------------|-------|
| | | | | | | Absoluto | % |
| 4. Salamanca | 1.360 | 9,20 | 35,91 | 1.554 | 10,51 | -194 | -1,31 |
| 4.1. Recoletos | 162 | 10,53 | 39,69 | 163 | 10,60 | -1 | -0,07 |
| 4.2. Goya | 240 | 7,90 | 30,45 | 369 | 12,14 | -129 | -4,25 |
| 4.3. Fuente del Berro | 200 | 8,98 | 34,96 | 226 | 10,15 | -26 | -1,17 |
| 4.4. Guindalera | 386 | 9,24 | 37,20 | 411 | 9,84 | -25 | -0,60 |
| 4.5. Lista | 171 | 8,03 | 31,68 | 223 | 10,47 | -52 | -2,44 |
| 4.6. Castellana | 201 | 12,01 | 45,53 | 162 | 9,68 | 39 | 2,33 |
| Ciudad de Madrid | 36.915 | 11,34 | 43,53 | 26.399 | 8,11 | 10.516 | 3,23 |

8. Altas y bajas por cambio de residencia, 2008

| | Altas por cambio de municipio residencia | Bajas por cambio de municipio residencia | Saldo Migratorio | Tasa Bruta de Migración | Altas por cambio de domicilio | Bajas por cambio de domicilio | Saldo cambio de domicilio | Tasa Bruta de cambio de domicilio |
|-----------------------|---|---|---------------------|-------------------------------|-------------------------------------|-------------------------------------|---------------------------------|---|
| 4. Salamanca | 7.451 | 4.923 | 2.528 | 17,10 | 7.976 | 9.348 | -1.372 | -9,28 |
| 4.1. Recoletos | 879 | 503 | 376 | 24,45 | 731 | 952 | -221 | -14,37 |
| 4.2. Goya | 1.572 | 1.043 | 529 | 17,41 | 1.603 | 1.983 | -380 | -12,51 |
| 4.3. Fuente del Berro | 1.067 | 807 | 260 | 11,67 | 1.226 | 1.498 | -272 | -12,21 |
| 4.4. Guindalera | 1.852 | 1.309 | 543 | 13,00 | 2.399 | 2.450 | -51 | -1,22 |
| 4.5. Lista | 1.148 | 729 | 419 | 19,67 | 1.179 | 1.379 | -200 | -9,39 |
| 4.6. Castellana | 933 | 532 | 401 | 23,96 | 838 | 1.086 | -248 | -14,82 |
| Ciudad de Madrid | 164.841 | 123.542 | 41.299 | 12,69 | 223.500 | 223.500 | 0 | 0,00 |

9. Altas y bajas por cambio de municipio de residencia y ámbito geográfico, 2008

| | Altas | | | | Bajas | | | | Saldo | | | |
|-------------------|---------|---------------------------------|-----------------|-----------------|---------|---------------------------------|-----------------|-----------------|--------|---------------------------------|-----------------|-----------------|
| | Total | Resto Comunidad de Madrid | Resto España | Extran- jero | Total | Resto Comunidad de Madrid | Resto España | Extran- jero | Total | Resto Comunidad de Madrid | Resto España | Extran- jero |
| 4. Salamanca | 7.451 | 1.353 | 2.766 | 3.332 | 4.923 | 2.045 | 2.256 | 622 | 2.528 | -692 | 510 | 2.710 |
| 4.1. Recoletos | 879 | 152 | 299 | 428 | 503 | 185 | 228 | 90 | 376 | -33 | 71 | 338 |
| 4.2. Goya | 1.572 | 293 | 581 | 698 | 1.043 | 420 | 489 | 134 | 529 | -127 | 92 | 564 |
| 4.3. F. del Berro | 1.067 | 231 | 371 | 465 | 807 | 380 | 341 | 86 | 260 | -149 | 30 | 379 |
| 4.4. Guindalera | 1.852 | 359 | 783 | 710 | 1.309 | 587 | 586 | 136 | 543 | -228 | 197 | 574 |
| 4.5. Lista | 1.148 | 180 | 426 | 542 | 729 | 288 | 361 | 80 | 419 | -108 | 65 | 462 |
| 4.6. Castellana | 933 | 138 | 306 | 489 | 532 | 185 | 251 | 96 | 401 | -47 | 55 | 393 |
| Ciudad de Madrid | 164.841 | 35.849 | 53.457 | 75.535 | 123.542 | 57.846 | 55.131 | 10.565 | 41.299 | -21.997 | -1.674 | 64.970 |

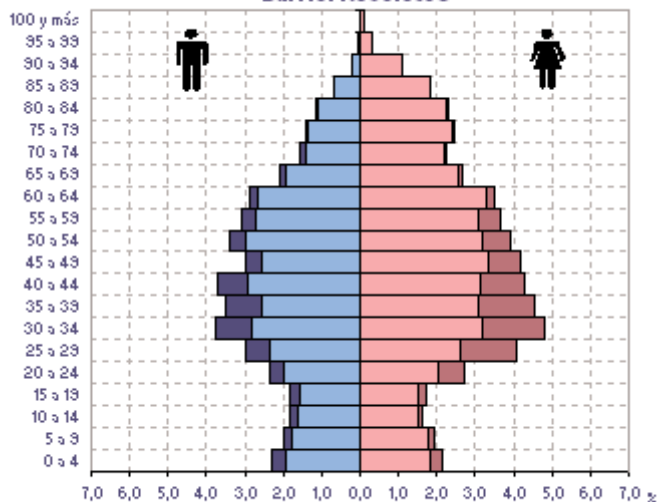
* El total incluye no consta ámbito geográfico

10. Altas y bajas por cambio de municipio de residencia y nacionalidad, 2008

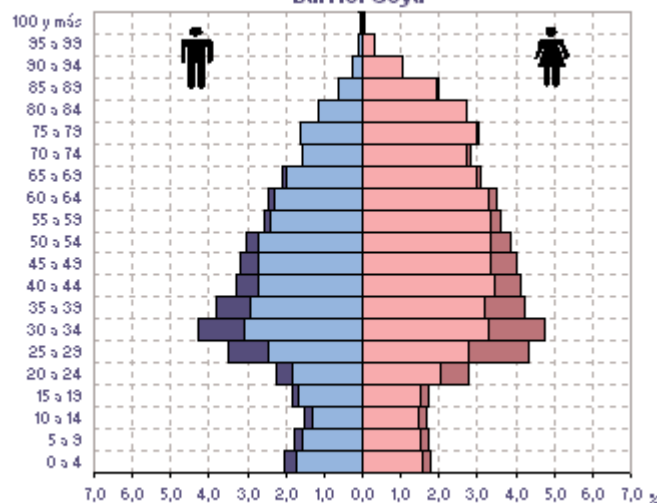
| | Altas | | | Bajas | | | Saldo | | |
|-----------------------|---------|-----------|-------------|---------|-----------|-------------|--------|-----------|-------------|
| | Total | Españoles | Extranjeros | Total | Españoles | Extranjeros | Total | Españoles | Extranjeros |
| 4. Salamanca | 7.451 | 3.555 | 3.896 | 4.923 | 3.506 | 1.417 | 2.528 | 49 | 2.479 |
| 4.1. Recoletos | 879 | 426 | 453 | 503 | 395 | 108 | 376 | 31 | 345 |
| 4.2. Goya | 1.572 | 756 | 816 | 1.043 | 752 | 291 | 529 | 4 | 525 |
| 4.3. Fuente del Berro | 1.067 | 480 | 587 | 807 | 549 | 258 | 260 | -69 | 329 |
| 4.4. Guindalera | 1.852 | 927 | 925 | 1.309 | 930 | 379 | 543 | -3 | 546 |
| 4.5. Lista | 1.148 | 526 | 622 | 729 | 522 | 207 | 419 | 4 | 415 |
| 4.6. Castellana | 933 | 440 | 493 | 532 | 358 | 174 | 401 | 82 | 319 |
| Ciudad de Madrid | 164.841 | 60.631 | 104.208 | 123.542 | 76.528 | 46.996 | 41.299 | -15.897 | 57.212 |

*El total incluye no consta nacionalidad

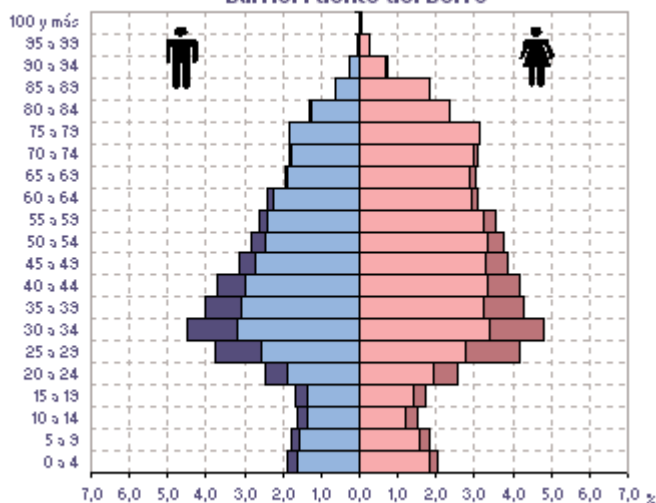
Barrio: Recoletos



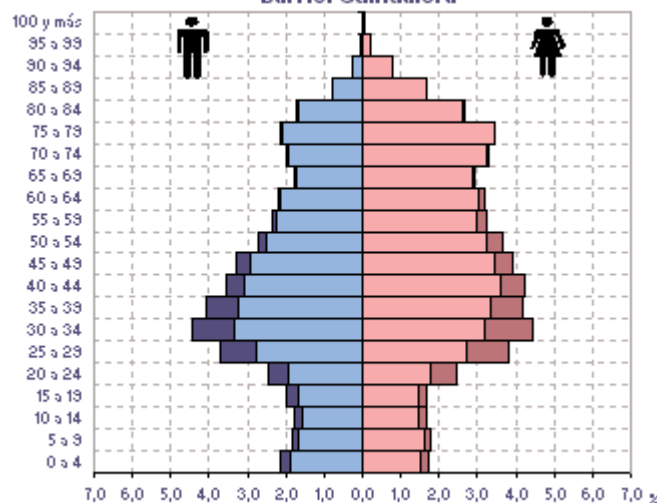
Barrio: Goya



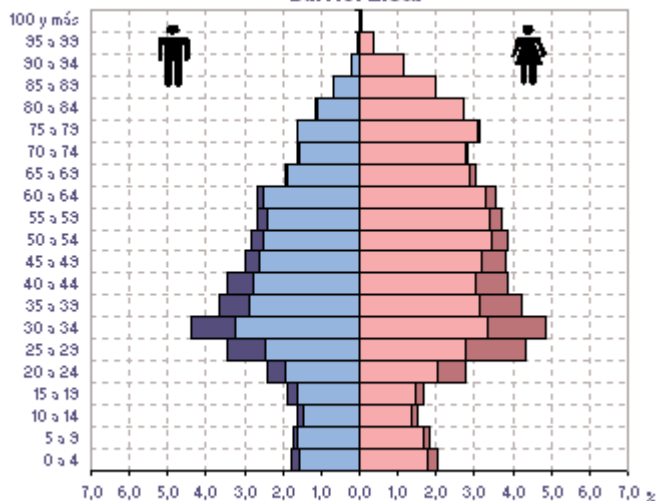
Barrio: Fuente del Berro



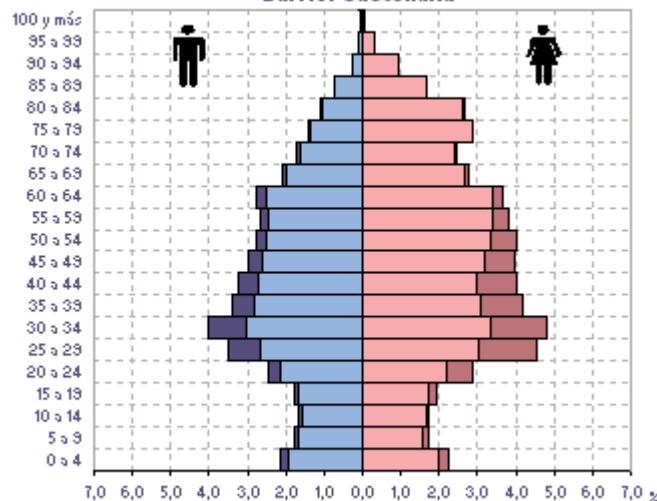
Barrio: Guindalera



Barrio: Lista



Barrio: Castellana



Extranjeros Españoles Españolas Extranjeras

