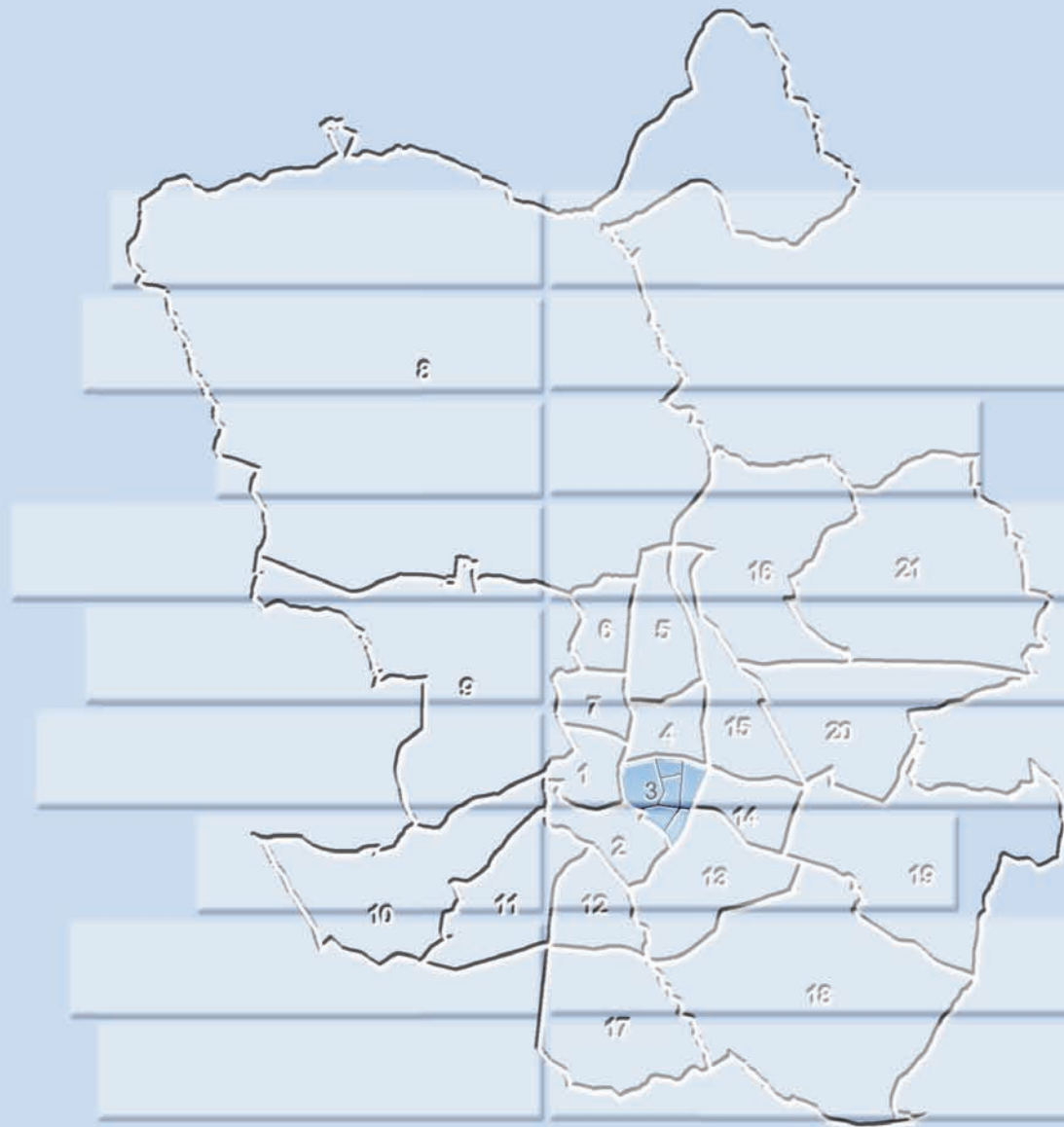


# RETIRO

Pacífico  
Adelfas  
Estrella  
Ibiza  
Jerónimos  
Niño Jesús





- 3.1. Pacífico
- 3.2. Adelfas
- 3.3. Estrella
- 3.4. Ibiza
- 3.5. Jerónimos
- 3.6. Niño Jesús

## 1a. Evolución de la población

	Población a 1 de enero										
	1999	2000	2001	2002	2003	2004	2005	2006	2007	2008	2009
3. Retiro	121.652	121.574	123.736	124.888	126.477	126.283	126.058	125.978	124.530	124.258	123.969
3.1. Pacífico	34.886	34.833	35.405	35.885	36.615	36.656	37.055	36.959	36.312	36.194	36.015
3.2. Adelfas	12.940	13.414	14.453	15.208	16.149	16.260	16.408	16.705	16.884	17.059	17.325
3.3. Estrella	26.774	26.433	26.268	26.027	25.737	25.380	24.932	24.646	24.653	24.528	24.395
3.4. Ibiza	22.870	22.774	23.414	23.712	23.901	23.975	23.624	23.606	23.190	23.114	22.944
3.5. Jerónimos	8.070	8.033	7.976	7.916	7.876	7.901	7.711	7.722	7.502	7.402	7.325
3.6. Niño Jesús	16.112	16.087	16.220	16.140	16.199	16.111	16.328	16.340	15.989	15.961	15.965
Ciudad de Madrid	2.905.136	2.903.903	2.982.926	3.043.535	3.124.892	3.162.304	3.167.424	3.205.334	3.187.062	3.238.208	3.273.006

## 1b. Evolución de la población

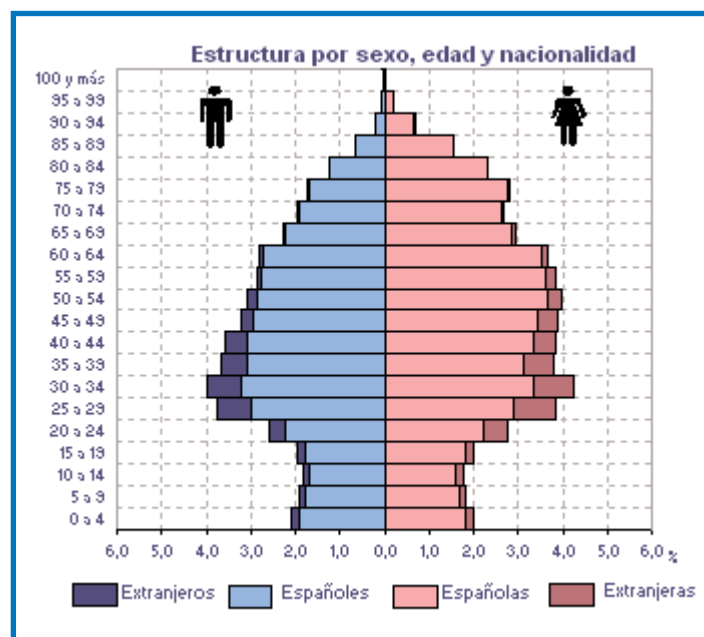
	Iº Índice										
	1999	2000	2001	2002	2003	2004	2005	2006	2007	2008	2009
3. Retiro	100,0	99,9	101,7	102,7	104,0	103,8	103,6	103,6	102,4	102,1	101,9
3.1. Pacífico	100,0	99,8	101,5	102,9	105,0	105,1	106,2	105,9	104,1	103,7	103,2
3.2. Adelfas	100,0	103,7	111,7	117,5	124,8	125,7	126,8	129,1	130,5	131,8	133,9
3.3. Estrella	100,0	98,7	98,1	97,2	96,1	94,8	93,1	92,1	92,1	91,6	91,1
3.4. Ibiza	100,0	99,6	102,4	103,7	104,5	104,8	103,3	103,2	101,4	101,1	100,3
3.5. Jerónimos	100,0	99,5	98,8	98,1	97,6	97,9	95,6	95,7	93,0	91,7	90,8
3.6. Niño Jesús	100,0	99,8	100,7	100,2	100,5	100,0	101,3	101,4	99,2	99,1	99,1
Ciudad de Madrid	100,0	100,0	102,7	104,8	107,6	108,9	109,0	110,3	109,7	111,5	112,7

## 2. Indicadores demográficos de edad

	Edad Media	Edad mediana	Proporción de juventud	Proporción de envejecimiento	Proporción de sobre-envejecimiento	Índice de envejecimiento	Índice de juventud	Índice de dependencia	Índice de estructura de la población activa	Índice de reemplazamiento de la población activa	Razón de progresividad demográfica
3. Retiro	44,74	44,1	12,18	21,31	32,75	174,95	57,16	50,35	91,72	49,62	109,92
3.1. Pacífico	44,58	43,8	11,66	20,64	33,53	177,02	56,49	47,72	91,22	55,19	104,21
3.2. Adelfas	41,91	41,0	13,41	15,65	32,74	116,70	85,69	40,98	96,44	59,63	117,40
3.3. Estrella	45,61	46,1	11,74	22,97	27,03	195,67	51,11	53,17	88,85	40,61	102,39
3.4. Ibiza	45,93	44,3	11,37	23,50	40,42	206,63	48,40	53,53	97,67	48,34	127,65
3.5. Jerónimos	47,41	47,0	10,17	26,29	32,09	258,52	38,68	57,39	86,91	48,88	112,72
3.6. Niño Jesús	43,94	44,0	14,76	20,97	28,58	142,04	70,40	55,60	85,95	48,60	102,59
Ciudad de Madrid	42,16	40,42	14,05	18,58	29,90	132,31	75,58	48,44	109,74	66,89	115,51

### 3. Indicadores demográficos de inmigración

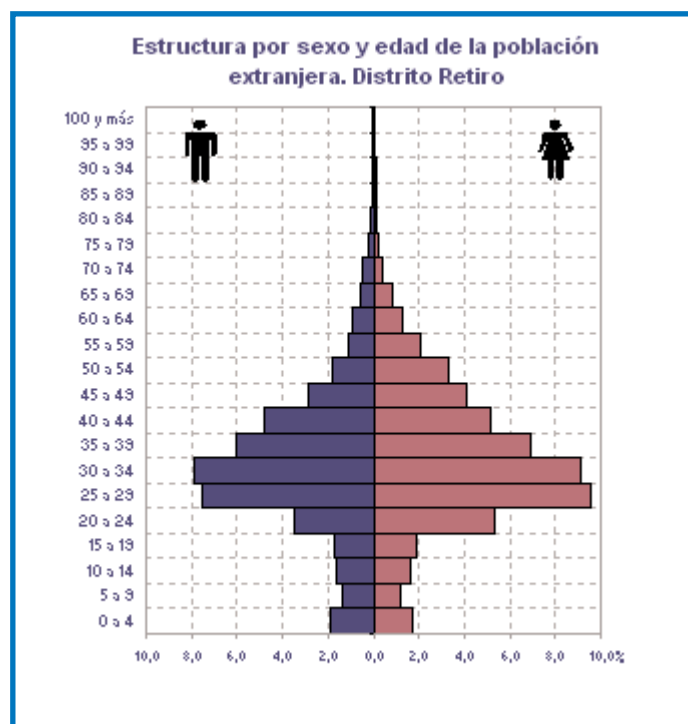
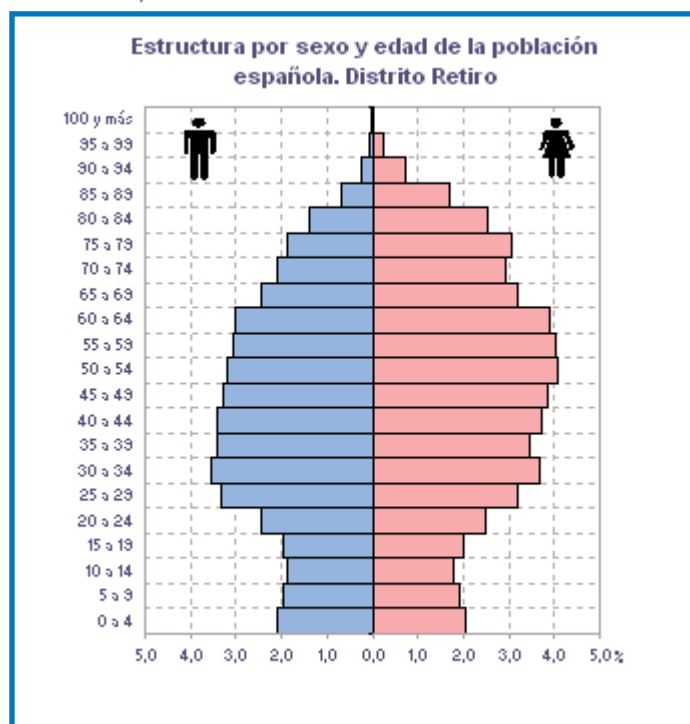
	Proporción de extranjería	Proporción de inmigración total	Proporción de inmigración de extranjeros
3. Retiro	9,98	54,19	6,27
3.1. Pacífico	11,83	51,83	7,95
3.2. Adelfas	10,81	55,08	7,44
3.3. Estrella	5,04	59,60	3,22
3.4. Ibiza	13,41	50,90	8,13
3.5. Jerónimos	10,99	48,04	5,06
3.6. Niño Jesús	7,08	57,84	3,72
Ciudad de Madrid	17,47	49,43	12,76



### 4. Población por nacionalidad (españoles y extranjeros)

	Total			España			Extranjero		
	Total	Hombres	Mujeres	Total	Hombres	Mujeres	Total	Hombres	Mujeres
3. Retiro	123.969	56.218	67.751	111.585	50.687	60.898	12.373	5.525	6.848
3.1. Pacífico	36.015	16.128	19.887	31.750	14.158	17.592	4.260	1.966	2.294
3.2. Adelfas	17.325	7.974	9.351	15.452	7.056	8.396	1.873	918	955
3.3. Estrella	24.395	11.421	12.974	23.166	10.896	12.270	1.229	525	704
3.4. Ibiza	22.944	10.001	12.943	19.866	8.665	11.201	3.076	1.335	1.741
3.5. Jerónimos	7.325	3.347	3.978	6.519	3.029	3.490	805	317	488
3.6. Niño Jesús	15.965	7.347	8.618	14.832	6.883	7.949	1.130	464	666
Ciudad de Madrid	3.273.006	1.541.433	1.731.573	2.700.887	1.256.911	1.443.976	571.913	284.440	287.473

\* El total incluye el dato de "No consta nacionalidad"



## 5. Población extranjera por áreas geoeconómicas de origen

	Total Extranjeros	Unión Europea (15)	Unión Europea (ampliación a 27)	Otros países OCDE	Otros países de Europa	América Latina y Caribe	África	Otros países de Asia y Oceanía	Apátridas	No Consta
3. Retiro	12.373	2.425	1.501	679	251	6.342	424	751	0	11
3.1. Pacífico	4.260	610	602	186	74	2.390	176	222	0	5
3.2. Adelfas	1.873	269	257	58	37	972	104	176	0	0
3.3. Estrella	1.229	244	136	63	40	630	28	88	0	0
3.4. Ibiza	3.076	735	321	154	57	1.546	83	180	0	2
3.5. Jerónimos	805	238	65	131	12	317	11	31	0	1
3.6. Niño Jesús	1.130	329	120	87	31	487	22	54	0	3
Ciudad de Madrid	571.864	55.850	85.577	12.758	13.406	315.120	43.186	45.967	49	206

## 6. Población extranjera por país de nacionalidad

	Extranjeros	Ecuador	Rumania	Bolivia	Perú	Colombia	China	Marruecos	Rep. Dominicana	Paraguay	Brasil	Resto de países	No consta
3. Retiro	12.373	1.461	1.018	820	778	675	516	294	434	504	410	5.463	11
3.1. Pacífico	4.260	698	385	299	279	211	160	132	230	125	119	1.622	5
3.2. Adelfas	1.873	221	179	124	107	119	126	60	89	36	89	723	0
3.3. Estrella	1.229	104	79	107	76	87	62	19	19	60	39	577	0
3.4. Ibiza	3.076	312	255	174	198	162	133	57	60	181	123	1.421	2
3.5. Jerónimos	805	50	36	45	50	32	2	9	11	37	12	521	1
3.6. Niño Jesús	1.130	76	84	71	68	64	33	17	25	65	28	599	3
Ciudad de Madrid	571.864	95.471	60.497	42.957	40.921	36.799	27.341	26.548	23.772	19.987	16.618	181.002	206

**Nota: 10 países con más residentes inscritos en la Ciudad en 2009**

## 7. Altas y bajas por nacimiento y defunción, 2008

	Altas por nacimiento	Tasa Bruta de Natalidad	Tasa General Fecundidad	Bajas por defunción	Tasa Bruta de Mortalidad	Crecimiento Vegetativo Absoluto	%
3. Retiro	1.115	8,98	36,82	1.189	9,58	-74	-0,60
3.1. Pacífico	308	8,53	33,43	342	9,47	-34	-0,94
3.2. Adelfas	177	10,30	38,29	138	8,03	39	2,27
3.3. Estrella	190	7,77	34,95	222	9,08	-32	-1,31
3.4. Ibiza	227	9,86	40,56	294	12,77	-67	-2,91
3.5. Jerónimos	58	7,88	34,04	76	10,32	-18	-2,44
3.6. Niño Jesús	155	9,71	41,71	117	7,33	38	2,38
Ciudad de Madrid	36.915	11,34	43,53	26.399	8,11	10.516	3,23

**8. Altas y bajas por cambio de residencia, 2008**

	Altas por cambio de municipio residencia	Bajas por cambio de municipio residencia	Saldo Migratorio	Tasa Bruta de Migración	Altas por cambio de domicilio	Bajas por cambio de domicilio	Saldo cambio de domicilio	Tasa Bruta de cambio de domicilio
3. Retiro	4.580	3.567	1.013	8,16	5.861	6.691	-830	-6,69
3.1. Pacífico	1.486	1.067	419	11,61	1.841	2.241	-400	-11,08
3.2. Adelfas	680	496	184	10,70	1.073	965	108	6,28
3.3. Estrella	579	576	3	0,12	875	949	-74	-3,03
3.4. Ibiza	1.046	781	265	11,51	1.153	1.430	-277	-12,03
3.5. Jerónimos	326	234	92	12,49	307	410	-103	-13,99
3.6. Niño Jesús	463	413	50	3,13	612	696	-84	-5,26
Ciudad de Madrid	164.841	123.542	41.299	12,69	223.500	223.500	0	0,00

**9. Altas y bajas por cambio de municipio de residencia y ámbito geográfico, 2008**

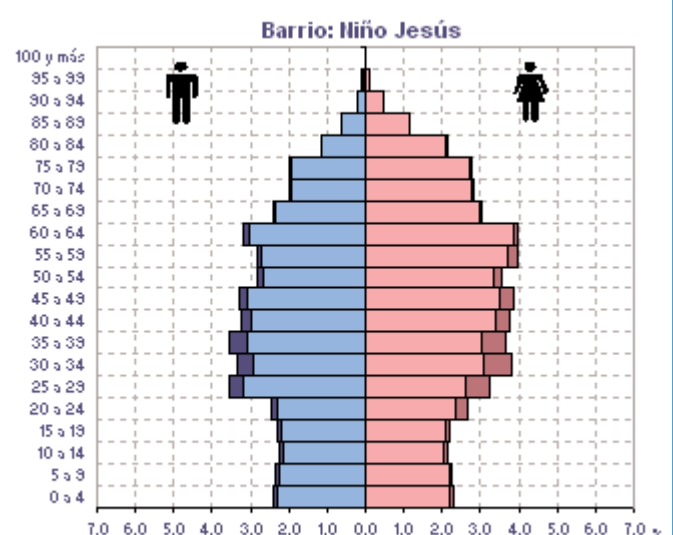
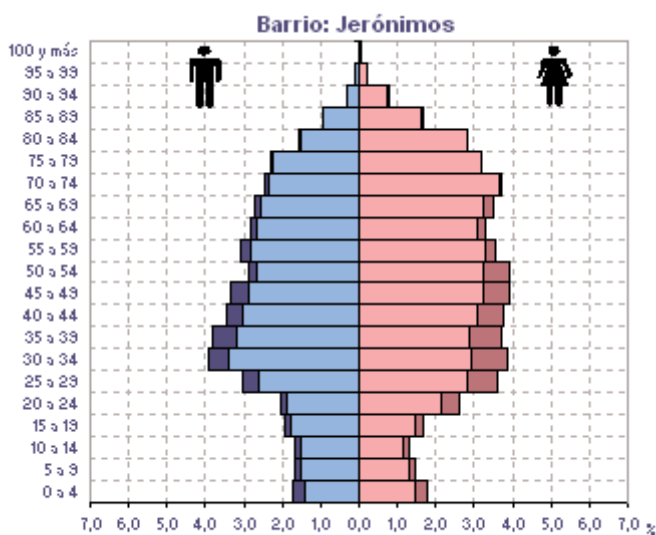
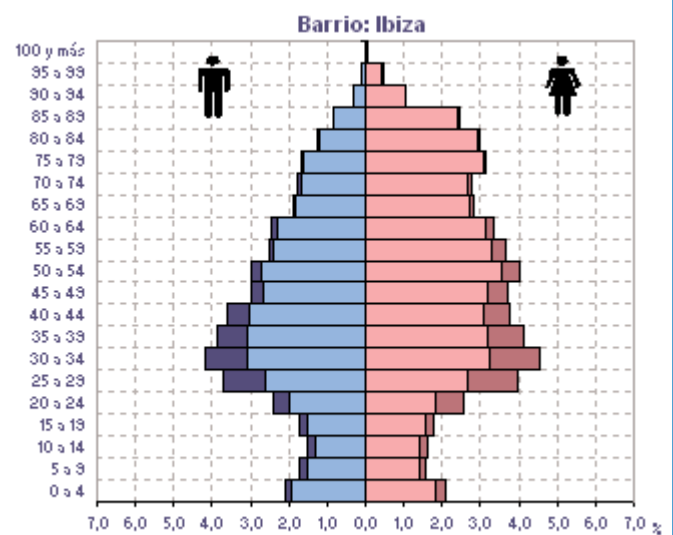
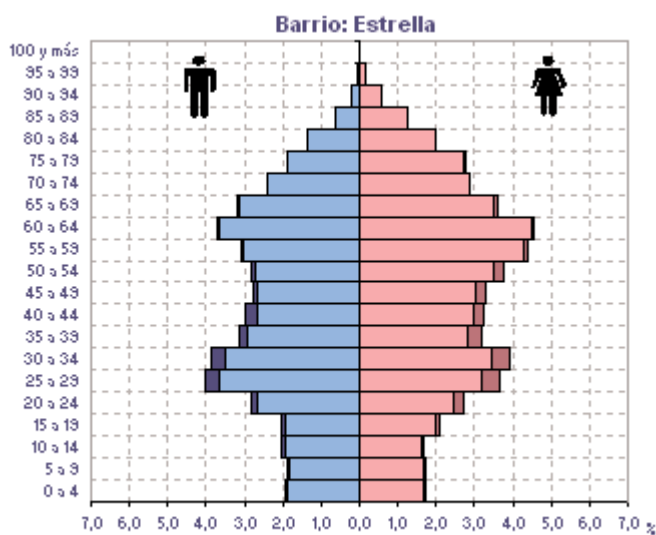
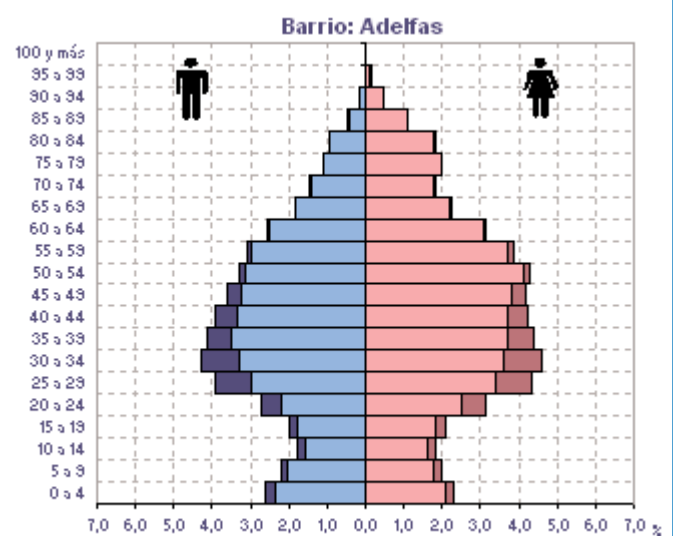
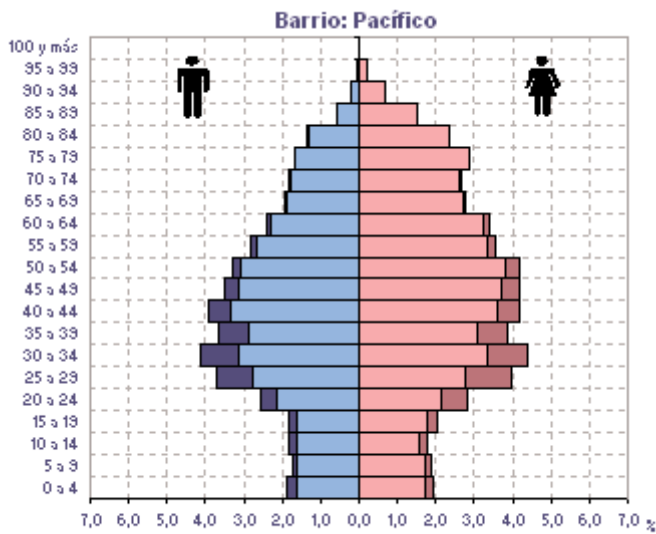
	Altas				Bajas				Saldo			
	Total	Resto Comunidad de Madrid	Resto España	Extran- jero	Total	Resto Comunidad de Madrid	Resto España	Extran- jero	Total	Resto Comunidad de Madrid	Resto España	Extran- jero
3. Retiro	4.580	1.107	1.723	1.750	3.567	1.537	1.626	404	1.013	-430	97	1.346
3.1. Pacífico	1.486	346	564	576	1.067	458	485	124	419	-112	79	452
3.2. Adelfas	680	179	289	212	496	208	263	25	184	-29	26	187
3.3. Estrella	579	182	216	181	576	276	233	67	3	-94	-17	114
3.4. Ibiza	1.046	208	383	455	781	317	374	90	265	-109	9	365
3.5. Jerónimos	326	89	100	137	234	95	92	47	92	-6	8	90
3.6. Niño Jesús	463	103	171	189	413	183	179	51	50	-80	-8	138
Ciudad de Madrid	164.841	35.849	53.457	75.535	123.542	57.846	55.131	10.565	41.299	-21.997	-1.674	64.970

\* El total incluye no consta ámbito geográfico

**10. Altas y bajas por cambio de municipio de residencia y nacionalidad, 2008**

	Altas			Bajas			Saldo		
	Total	Españoles	Extranjeros	Total	Españoles	Extranjeros	Total	Españoles	Extranjeros
3. Retiro	4.580	2.385	2.195	3.567	2.699	867	1.013	-314	1.328
3.1. Pacífico	1.486	731	755	1.067	745	322	419	-14	433
3.2. Adelfas	680	368	312	496	368	128	184	0	184
3.3. Estrella	579	363	216	576	476	99	3	-113	117
3.4. Ibiza	1.046	484	562	781	565	216	265	-81	346
3.5. Jerónimos	326	178	148	234	194	40	92	-16	108
3.6. Niño Jesús	463	261	202	413	351	62	50	-90	140
Ciudad de Madrid	164.841	60.631	104.208	123.542	76.528	46.996	41.299	-15.897	57.212

\*El total incluye no consta nacionalidad



Extranjeros Españoles Españolas Extranjeras

