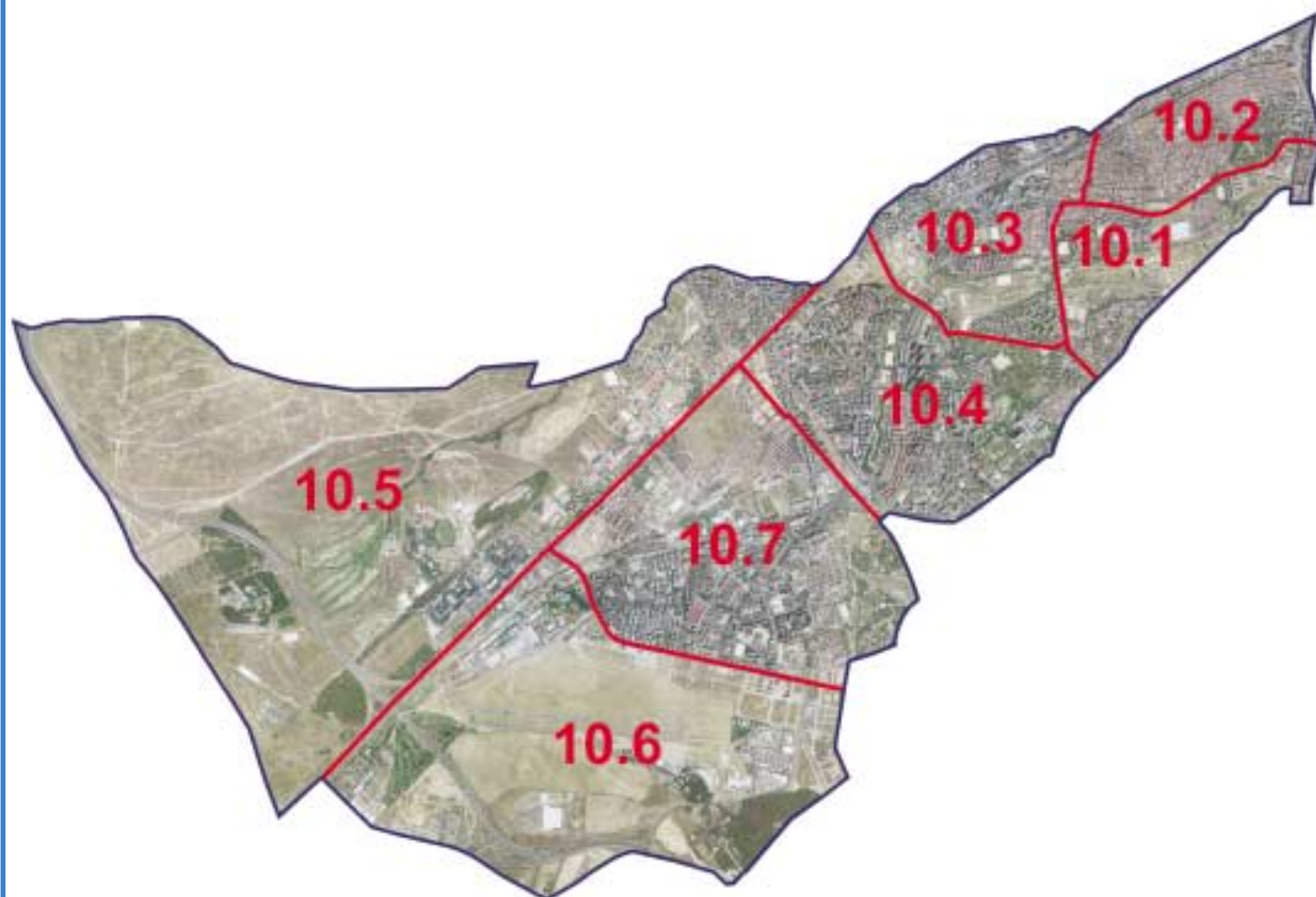


## LATINA

Los Cármenes  
Puerta del Ángel  
Lucero  
Aluche  
Campamento  
Cuatro Vientos  
Las Águilas





- 10.1. Los Cármenes
- 10.2. Puerta del Ángel
- 10.3. Lucero
- 10.4. Aluche
- 10.5. Campamento
- 10.6. Cuatro Vientos
- 10.7. Las Águilas

## 1a. Evolución de la población

	Población a 1 de enero										
	1998	1999	2000	2001	2002	2003	2004	2005	2006	2007	2008
10. Latina	254.186	251.558	249.105	253.014	255.545	258.667	259.199	257.431	258.761	256.644	258.476
10.1. Cármenes	15.073	15.039	14.981	15.371	15.657	16.459	17.924	18.072	18.132	17.847	17.976
10.2. P. del Ángel	43.117	42.573	42.059	43.220	43.937	44.926	45.023	44.897	45.414	44.979	45.783
10.3. Lucero	35.861	35.597	35.334	36.050	37.089	38.003	37.991	38.159	38.834	38.639	38.953
10.4. Aluche	78.644	77.629	76.931	77.950	78.199	78.250	77.782	76.456	76.164	74.912	74.582
10.5. Campamento	20.229	19.918	19.778	20.254	20.478	20.828	20.863	20.900	20.826	20.931	21.048
10.6. Cuatro Vientos	..	..	..	1.010	1.027	964	959	1.013	1.588	2.197	2.825
10.7. Las Águilas	61.262	60.802	60.022	59.159	59.158	59.237	58.657	57.934	57.803	57.139	57.309
Ciudad de Madrid	2.899.091	2.905.136	2.903.903	2.982.926	3.043.535	3.124.892	3.162.304	3.167.424	3.205.334	3.187.062	3.238.208

## 1b. Evolución de la población

	Nº Índice										
	1998	1999	2000	2001	2002	2003	2004	2005	2006	2007	2008
10. Latina	100,0	99,0	98,0	99,5	100,5	101,8	102,0	101,3	101,8	101,0	101,7
10.1. Cármenes	100,0	99,8	99,4	102,0	103,9	109,2	118,9	119,9	120,3	118,4	119,3
10.2. P. del Ángel	100,0	98,7	97,5	100,2	101,9	104,2	104,4	104,1	105,3	104,3	106,2
10.3. Lucero	100,0	99,3	98,5	100,5	103,4	106,0	105,9	106,4	108,3	107,7	108,6
10.4. Aluche	100,0	98,7	97,8	99,1	99,4	99,5	98,9	97,2	96,8	95,3	94,8
10.5. Campamento	100,0	98,5	97,8	100,1	101,2	103,0	103,1	103,3	103,0	103,5	104,0
10.6. Cuatro Vientos*	..	..	..	100,0	101,7	95,4	95,0	100,3	157,2	217,5	279,7
10.7. Las Águilas	100,0	99,2	98,0	96,6	96,6	96,7	95,7	94,6	94,4	93,3	93,5
Ciudad de Madrid	100,0	100,2	100,2	102,9	105,0	107,8	109,1	109,3	110,6	109,9	111,7

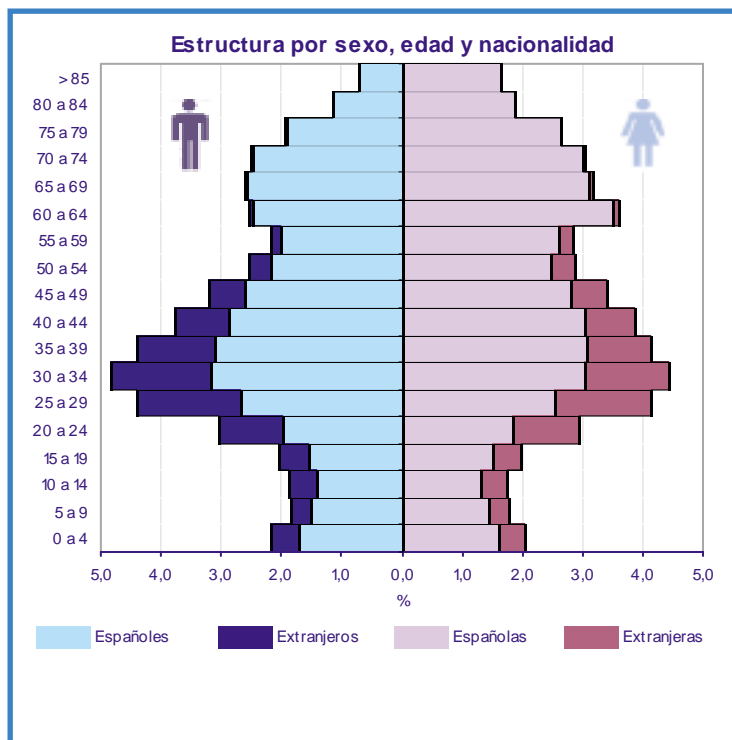
\* Para el cálculo del Nº índice en el barrio de Cuatro Vientos se toma como base el año 2001

## 2. Indicadores demográficos de edad

	Edad Media	Edad mediana	Proporción de juventud	Proporción de envejecimiento	Proporción de sobreenvejecimiento	Índice de envejecimiento	Índice de juventud	Índice de dependencia	Índice de estructura de la población activa	Índice de reemplazamiento de la población activa	Razón de progresividad demográfica
10. Latina	43,51	41,4	12,21	21,32	25,27	174,59	57,28	50,46	115,68	53,36	116,34
10.1. Cármenes	40,98	40,1	15,74	17,12	31,74	108,76	91,94	48,96	102,48	96,15	108,90
10.2. P. del Ángel	43,77	41,2	12,09	22,00	34,78	181,97	54,95	51,72	120,21	73,28	118,93
10.3. Lucero	43,24	41,2	13,13	21,74	27,37	165,55	60,40	53,54	115,16	73,54	107,91
10.4. Aluche	44,56	42,6	10,71	22,25	22,31	207,83	48,12	49,17	115,71	37,75	117,41
10.5. Campamento	42,97	40,6	11,17	21,00	21,65	188,05	53,18	47,44	126,75	67,70	132,68
10.6. Cuatro Vientos	30,09	30,4	28,07	5,91	35,93	21,06	474,85	51,47	217,18	260,42	120,77
10.7. Las Águilas	43,78	42,0	12,14	21,49	19,59	176,951	56,51	50,67	109,76	43,71	116,69
Ciudad de Madrid	42,12	40,28	13,87	18,58	28,96	134,00	74,63	48,04	111,94	67,23	116,03

### 3. Indicadores demográficos de inmigración

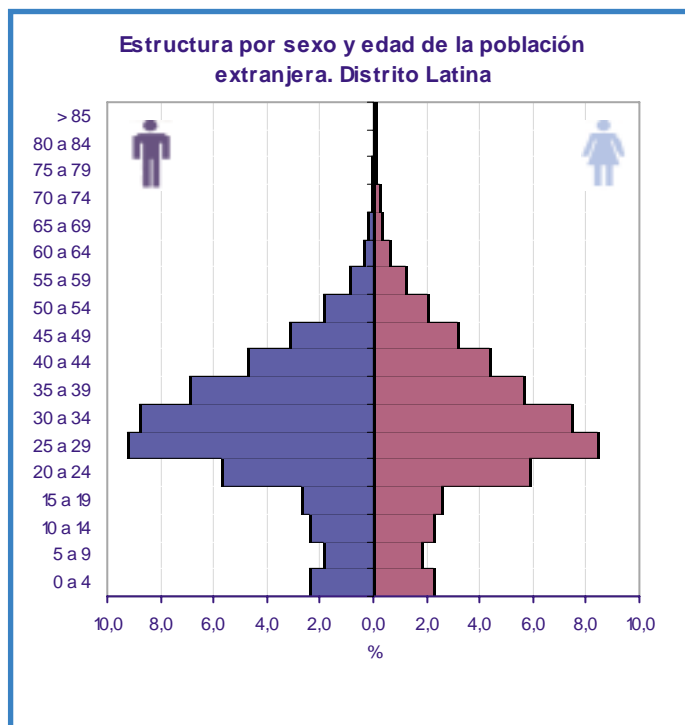
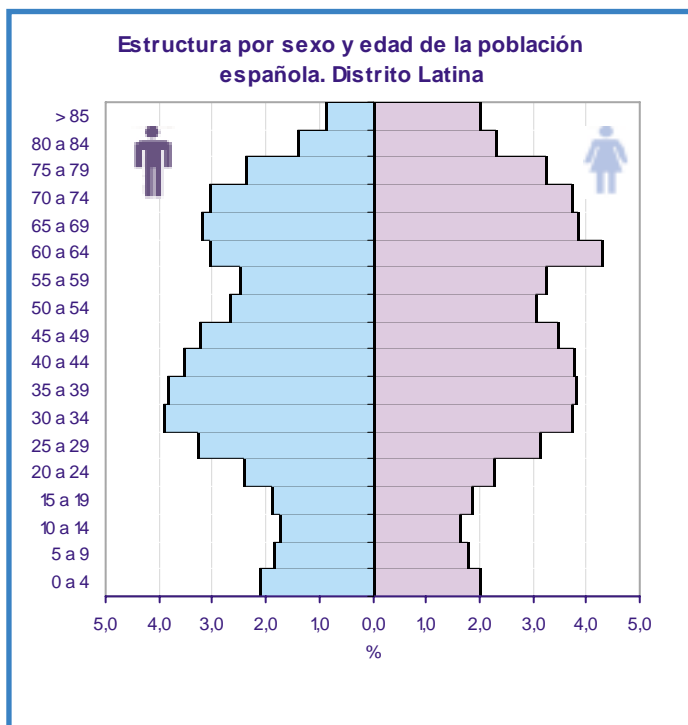
	Proporción de extranjera	Proporción de inmigración total	Proporción de inmigración de extranjeros
10. Latina	18,87	53,93	17,28
10.1. Cármenes	16,65	47,70	15,46
10.2. P. del Ángel	23,51	54,96	21,76
10.3. Lucero	19,97	52,01	18,79
10.4. Aluche	19,37	57,24	17,49
10.5. Campamento	20,64	58,83	18,48
10.6. Cuatro Vientos	6,83	33,73	5,95
10.7. Las Águilas	14,41	51,27	13,07
Ciudad de Madrid	16,90	50,21	14,68



### 4. Población por nacionalidad (españoles y extranjeros)

	Total*			España			Extranjero		
	Total	Hombres	Mujeres	Total	Hombres	Mujeres	Total	Hombres	Mujeres
10. Latina	258.476	123.553	134.923	209.688	98.353	111.335	48.775	25.196	23.579
10.1. Cármenes	17.976	8.697	9.279	14.980	7.078	7.902	2.993	1.618	1.375
10.2. P. del Ángel	45.783	21.447	24.336	35.017	15.847	19.170	10.763	5.599	5.164
10.3. Lucero	38.953	18.768	20.185	31.174	14.721	16.453	7.777	4.047	3.730
10.4. Aluche	74.582	35.491	39.091	60.136	28.078	32.058	14.444	7.412	7.032
10.5. Campamento	21.048	10.215	10.833	16.704	7.997	8.707	4.344	2.218	2.126
10.6. Cuatro Vientos	2.825	1.401	1.424	2.632	1.305	1.327	193	96	97
10.7. Las Águilas	57.309	27.534	29.775	49.045	23.327	25.718	8.261	4.206	4.055
Ciudad de Madrid	3.238.208	1.524.402	1.713.806	2.690.663	1.252.840	1.437.823	547.282	271.454	275.828

\* El total incluye el dato de "No consta nacionalidad"



## 5. Población extranjera por áreas geoeconómicas de origen

	Total Extranjeros	Unión Europea (15)	Unión Europea (ampliación a 25)	Otros países OCDE	Otros países de Europa	América Latina y Caribe	África	Otros países de Asia y Oceanía	Apátridas	No Consta
10. Latina	48.775	1.916	1.766	436	9.159	29.933	3.482	2.080	3	13
10.1. Cármenes	2.993	118	73	22	520	1.715	365	179	1	3
10.2. P. del Ángel	10.763	482	203	115	1.532	6.788	830	812	1	3
10.3. Lucero	7.777	266	135	58	1.025	5.248	615	430	0	2
10.4. Aluche	14.444	504	744	150	2.843	9.027	784	391	1	2
10.5. Campamento	4.344	155	275	24	1.082	2.396	302	110	0	0
10.6. Cuatro Vientos	193	12	12	1	34	101	20	13	0	0
10.7. Las Águilas	8.261	379	324	66	2.123	4.658	566	145	0	3
Ciudad de Madrid	547.282	48.868	11.053	11.858	82.365	311.397	41.181	40.508	52	263

## 6. Población extranjera por país de nacionalidad

	Extranjeros	Ecuador	Rumanía	Bolivia	Perú	Colom-bia	Marrue-cos	China	Rep. Domi-nicana	Paraguay	Brasil	Resto de países	No consta
10. Latina	48.775	9.397	5.786	4.739	3.999	3.240	1.936	1.349	2.114	1.506	2.635	12.074	13
10.1. Cármenes	2.993	684	352	254	161	166	131	79	68	60	159	879	3
10.2. P. del Ángel	10.763	2.253	1.003	991	820	512	459	492	361	617	679	2.576	3
10.3. Lucero	7.777	1.792	591	936	623	419	300	262	308	217	641	1.688	2
10.4. Aluche	14.444	2.683	1.792	1.501	1.303	1.057	436	315	710	344	753	3.550	2
10.5. Campamento	4.344	697	836	342	269	229	218	81	458	99	123	992	0
10.6. Cuatro Vientos	193	31	24	12	12	26	14	2	1	0	5	66	0
10.7. Las Águilas	8.261	1.257	1.188	703	811	831	378	118	208	169	275	2.323	3
Ciudad de Madrid	547.282	101.748	56.496	45.175	36.979	36.734	25.380	24.094	21.732	16.521	16.053	166.370	263

Nota: 10 países con más residentes inscritos en la Ciudad a 1 de enero de 2008

## 7. Altas y bajas por nacimiento y defunción, 2007

	Altas por nacimiento	Tasa Bruta de Natalidad	Tasa General Fecundidad	Bajas por defunción	Tasa Bruta de Mortalidad	Crecimiento Vegetativo	
						Absoluto	%
10. Latina	2.506	9,73	38,97	2.036	7,90	470	1,82
10.1. Cármenes	190	10,61	40,25	151	8,43	39	2,18
10.2. P. del Ángel	505	11,13	43,61	439	9,67	66	1,45
10.3. Lucero	368	9,49	38,07	310	7,99	58	1,49
10.4. Aluche	670	8,96	37,06	565	7,56	105	1,40
10.5. Campamento	195	9,29	35,71	143	6,81	52	2,48
10.6. Cuatro Vientos	72	28,67	96,32	10	3,98	62	24,69
10.7. Las Águilas	506	8,84	36,02	418	7,30	88	1,54
Ciudad de Madrid	35.026	10,90	41,72	26.695	8,31	8.331	2,59

**8. Altas y bajas por cambio de residencia, 2007**

	Altas por cambio de municipio residencia	Bajas por cambio de municipio residencia	Saldo Migratorio	Tasa Bruta de Migración	Altas por cambio de domicilio	Bajas por cambio de domicilio	Saldo cambio de domicilio	Tasa Bruta de cambio de domicilio
10. Latina	14.713	10.438	4.275	16,60	16.344	17.521	-1.177	-4,57
10.1. Cármenes	863	607	256	14,29	1.047	1.107	-60	-3,35
10.2. P. del Ángel	3.304	1.890	1.414	31,16	3.621	3.814	-193	-4,25
10.3. Lucero	2.159	1.459	700	18,04	2.621	2.802	-181	-4,67
10.4. Aluche	4.212	3.224	988	13,22	4.258	5.139	-881	-11,79
10.5. Campamento	1.345	1.020	325	15,48	1.216	1.371	-155	-7,38
10.6. Cuatro Vientos	160	54	106	42,21	552	100	452	180,01
10.7. Las Águilas	2.670	2.184	486	8,49	3.029	3.188	-159	-2,78
Ciudad de Madrid	189.040	122.089	66.951	20,84	226.132	226.132	0	0,00

**9. Altas y bajas por cambio de municipio de residencia y ámbito geográfico, 2007**

	Altas				Bajas			
	Total	Resto Comunidad de Madrid	Resto España	Extranjero	Total	Resto Comunidad de Madrid	Resto España	Extranjero
10. Latina	14.713	2.862	3.616	8.235	10.438	5.512	4.386	540
10.1. Cármenes	863	161	248	454	607	309	268	30
10.2. P. del Ángel	3.304	590	821	1.893	1.890	981	799	110
10.3. Lucero	2.159	348	531	1.280	1.459	735	641	83
10.4. Aluche	4.212	745	964	2.503	3.224	1.731	1.344	149
10.5. Campamento	1.345	299	323	723	1.020	552	411	57
10.6. Cuatro Vientos	160	88	46	26	54	36	18	0
10.7. Las Águilas	2.670	631	683	1.356	2.184	1.168	905	111
Ciudad de Madrid	189.040	36.128	55.830	97.082	122.089	58.573	54.563	8.952

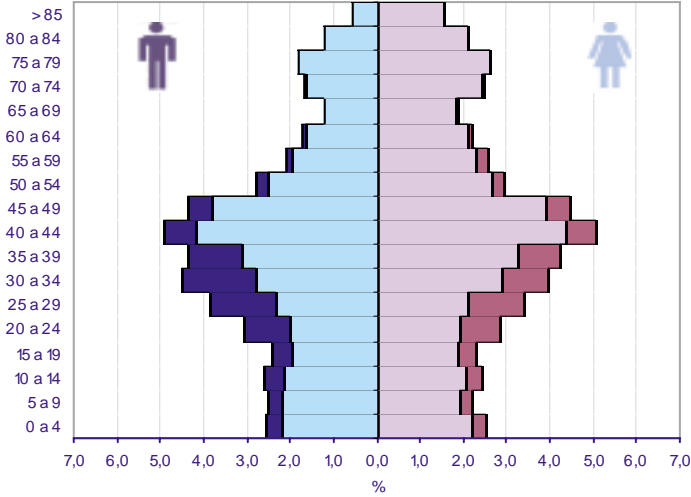
\* El total incluye no consta ámbito geográfico

**10. Altas y bajas por cambio de municipio de residencia y nacionalidad, 2007**

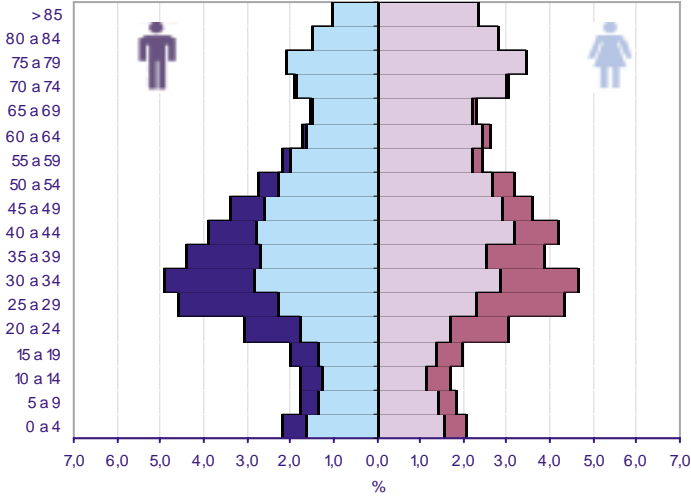
	Altas			Bajas			Saldo		
	Total	Españoles	Extranjeros	Total	Españoles	Extranjeros	Total	Españoles	Extranjeros
10. Latina	14.713	3.821	10.892	10.438	6.538	3.898	4.275	-2.717	6.994
10.1. Cármenes	863	250	613	607	425	182	256	-175	431
10.2. P. del Ángel	3.304	813	2.491	1.890	1.104	786	1.414	-291	1.705
10.3. Lucero	2.159	486	1.673	1.459	868	590	700	-382	1.083
10.4. Aluche	4.212	971	3.241	3.224	1.930	1.294	988	-959	1.947
10.5. Campamento	1.345	365	980	1.020	672	348	325	-307	632
10.6. Cuatro Vientos	160	121	39	54	45	9	106	76	30
10.7. Las Águilas	2.670	815	1.855	2.184	1.494	689	486	-679	1.166
Ciudad de Madrid	189.040	65.556	123.483	122.089	80.253	41.821	66.951	-14.697	81.662

\*El total incluye no consta nacionalidad

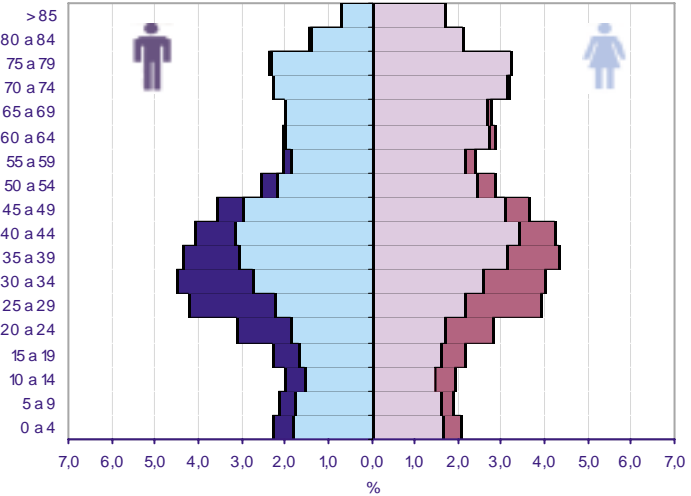
**Barrio: Los Cármenes**



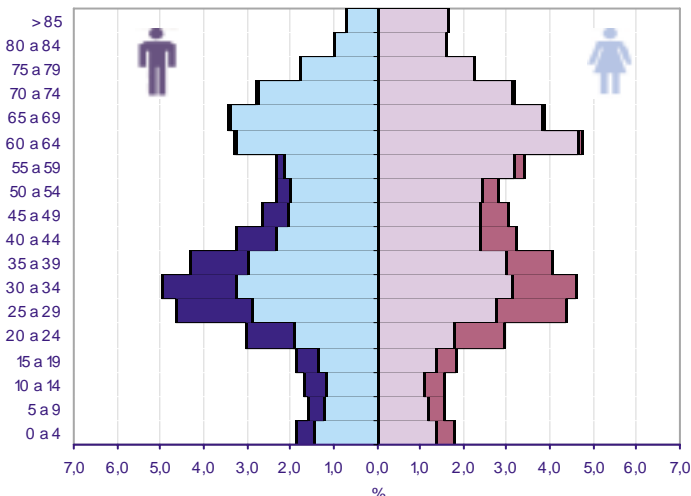
**Barrio: Puerta del Ángel**



**Barrio: Lucero**

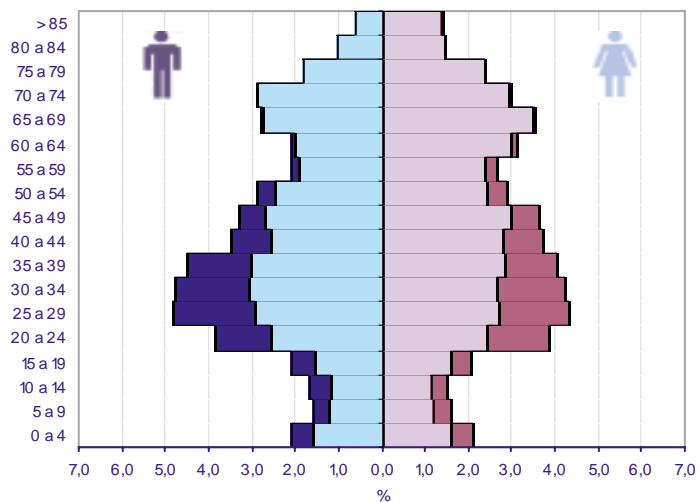


**Barrio: Aluche**

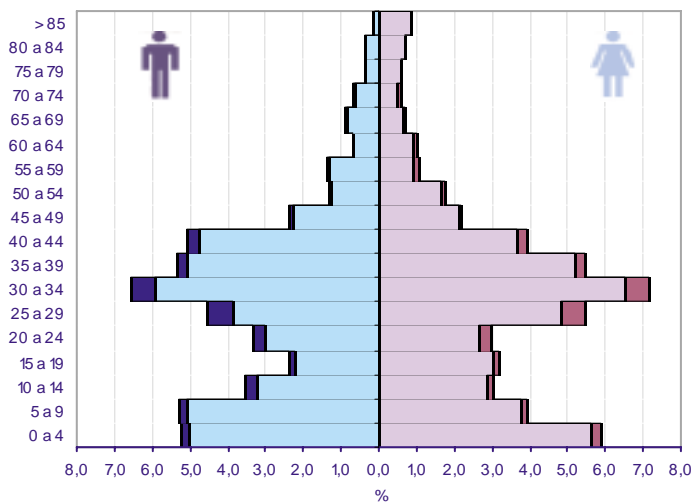


■ Extranjeros ■ Españoles ■ Españolas ■ Extranjeras

Barrio: Campamento

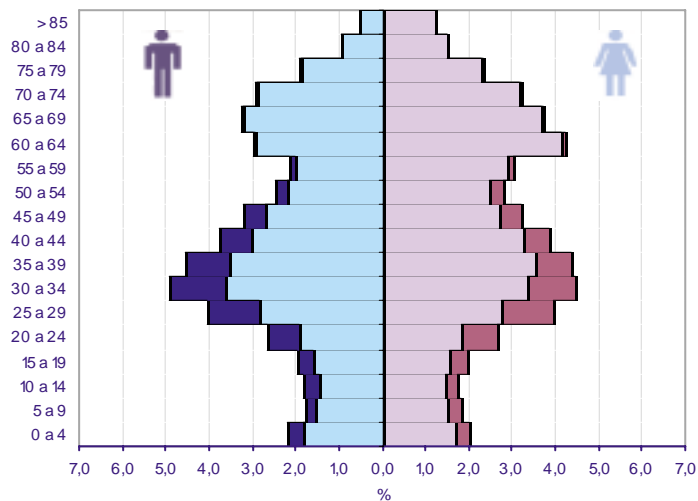


Barrio: Cuatro Vientos



Nota: La escala de este gráfico no permite una comparación directa con el resto de los barrios

Barrio: Las Águilas



Extranjeros Españoles Españolas Extranjeras