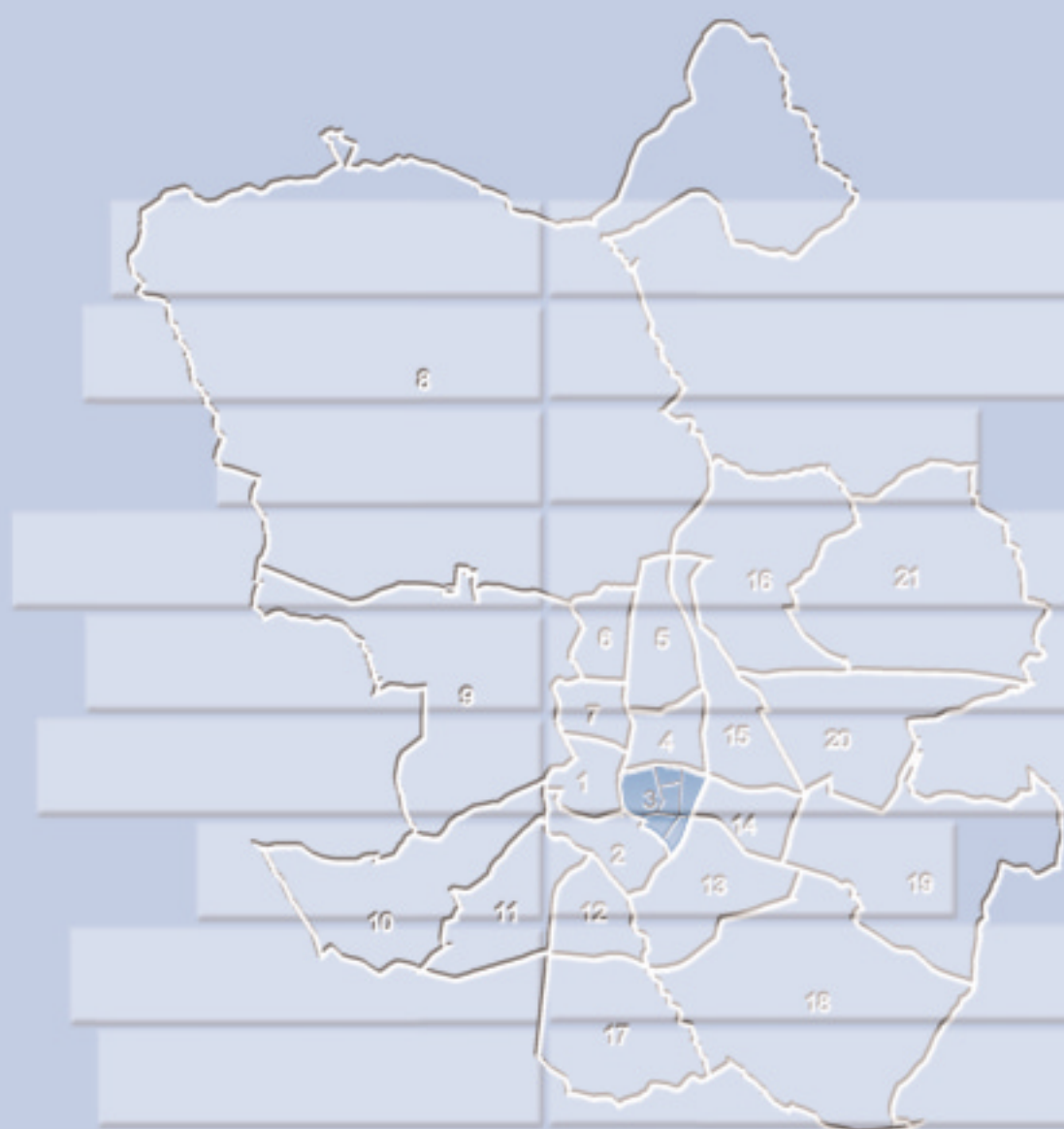


RETIRO

Pacífico
Adelfas
Estrella
Ibiza
Jerónimos
Niño Jesús





- 3.1. Pacífico
- 3.2. Adelfas
- 3.3. Estrella
- 3.4. Ibiza
- 3.5. Jerónimos
- 3.6. Niño Jesús

1a. Evolución de la población

	Población a 1 de enero										
	1998	1999	2000	2001	2002	2003	2004	2005	2006	2007	2008
3. Retiro	121.116	121.652	121.574	123.736	124.888	126.477	126.283	126.058	125.978	124.530	124.258
3.1. Pacífico	34.143	34.886	34.833	35.405	35.885	36.615	36.656	37.055	36.959	36.312	36.194
3.2. Adelfas	12.877	12.940	13.414	14.453	15.208	16.149	16.260	16.408	16.705	16.884	17.059
3.3. Estrella	27.111	26.774	26.433	26.268	26.027	25.737	25.380	24.932	24.646	24.653	24.528
3.4. Ibiza	22.827	22.870	22.774	23.414	23.712	23.901	23.975	23.624	23.606	23.190	23.114
3.5. Jerónimos	8.060	8.070	8.033	7.976	7.916	7.876	7.901	7.711	7.722	7.502	7.402
3.6. Niño Jesús	16.098	16.112	16.087	16.220	16.140	16.199	16.111	16.328	16.340	15.989	15.961
Ciudad de Madrid	2.899.091	2.905.136	2.903.903	2.982.926	3.043.535	3.124.892	3.162.304	3.167.424	3.205.334	3.187.062	3.238.208

1b. Evolución de la población

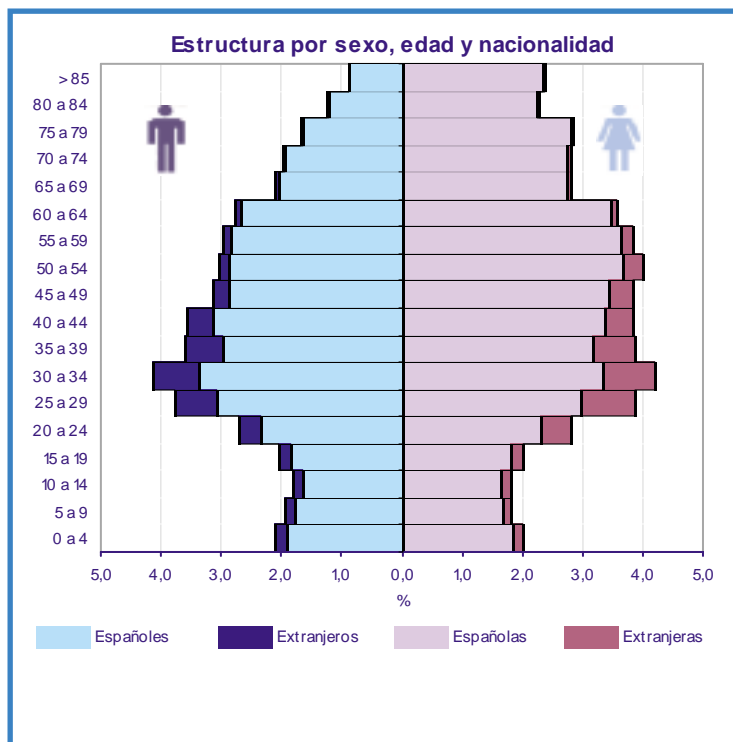
	Nº Índice										
	1998	1999	2000	2001	2002	2003	2004	2005	2006	2007	2008
3. Retiro	100,0	100,4	100,4	102,2	103,1	104,4	104,3	104,1	104,0	102,8	102,6
3.1. Pacífico	100,0	102,2	102,0	103,7	105,1	107,2	107,4	108,5	108,2	106,4	106,0
3.2. Adelfas	100,0	100,5	104,2	112,2	118,1	125,4	126,3	127,4	129,7	131,1	132,5
3.3. Estrella	100,0	98,8	97,5	96,9	96,0	94,9	93,6	92,0	90,9	90,9	90,5
3.4. Ibiza	100,0	100,2	99,8	102,6	103,9	104,7	105,0	103,5	103,4	101,6	101,3
3.5. Jerónimos	100,0	100,1	99,7	99,0	98,2	97,7	98,0	95,7	95,8	93,1	91,8
3.6. Niño Jesús	100,0	100,1	99,9	100,8	100,3	100,6	100,1	101,4	101,5	99,3	99,1
Ciudad de Madrid	100,0	100,2	100,2	102,9	105,0	107,8	109,1	109,3	110,6	109,9	111,7

2. Indicadores demográficos de edad

	Edad Media	Edad mediana	Proporción de juventud	Proporción de envejecimiento	Proporción de sobre-envejecimiento	Índice de envejecimiento	Índice de juventud	Índice de dependencia	Índice de estructura de la población activa	Índice de reemplazamiento de la población activa	Razón de progresividad demográfica
3. Retiro	44,53	43,8	12,26	20,97	32,25	171,06	58,46	49,75	92,99	51,07	109,45
3.1. Pacífico	44,33	43,3	11,81	20,44	32,55	173,11	57,77	47,59	93,67	57,85	102,99
3.2. Adelfas	41,83	41,1	13,35	15,32	31,79	114,80	87,11	40,20	96,10	60,83	119,94
3.3. Estrella	45,26	45,7	11,73	22,11	26,41	188,49	53,05	51,15	89,86	41,47	100,67
3.4. Ibiza	45,82	44,3	11,50	23,51	40,59	204,48	48,90	53,85	99,73	50,11	128,96
3.5. Jerónimos	47,23	46,7	10,19	26,01	31,38	255,31	39,17	56,72	87,79	47,07	110,43
3.6. Niño Jesús	43,60	43,5	14,99	20,43	28,27	136,33	73,35	54,85	86,01	50,55	101,61
Ciudad de Madrid	42,12	40,28	13,87	18,58	28,96	134,00	74,63	48,04	111,94	67,23	116,03

3. Indicadores demográficos de inmigración

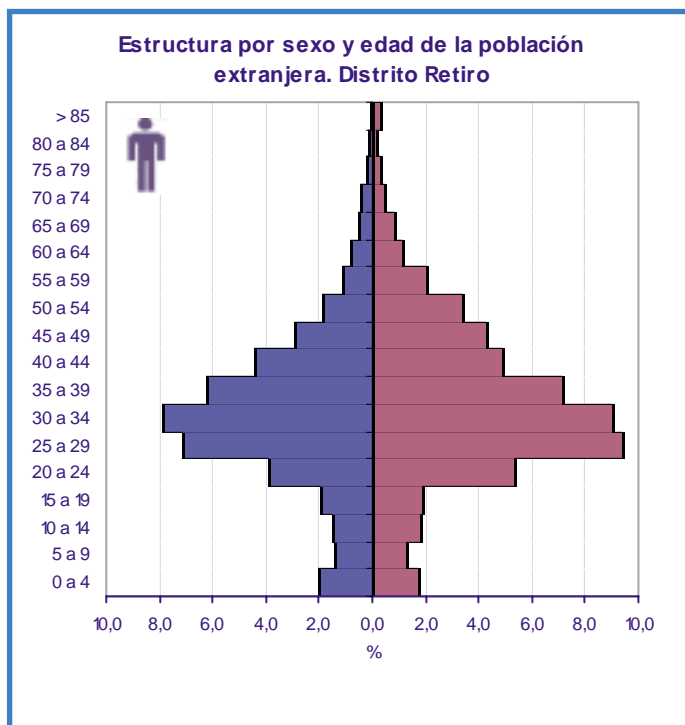
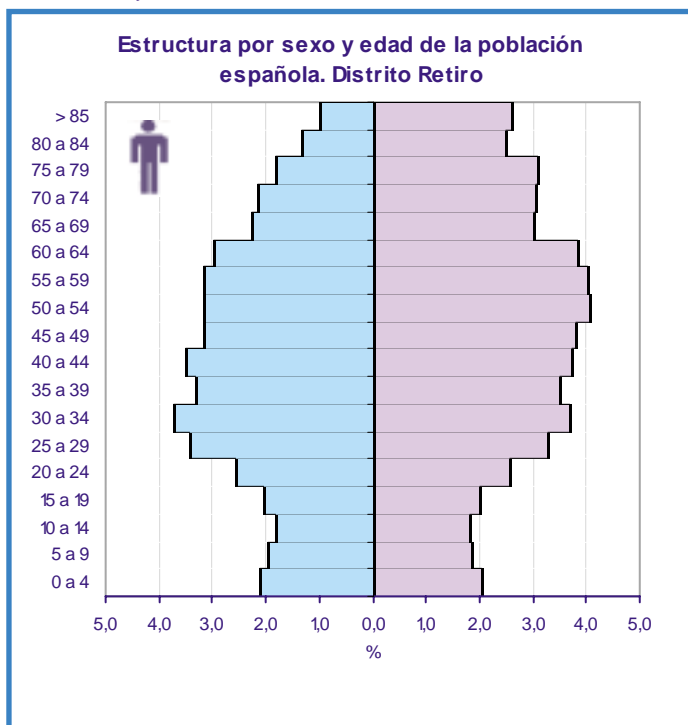
	Proporción de extranjería	Proporción de inmigración total	Proporción de inmigración de extranjeros
3. Retiro	9,64	45,58	7,18
3.1. Pacífico	11,82	47,99	9,54
3.2. Adelfas	10,25	44,67	8,23
3.3. Estrella	4,79	40,37	3,56
3.4. Ibiza	12,76	48,43	9,16
3.5. Jerónimos	10,73	52,16	5,93
3.6. Niño Jesús	6,52	41,91	3,97
Ciudad de Madrid	16,90	50,21	14,68



4. Población por nacionalidad (españoles y extranjeros)

	Total*			España			Extranjero		
	Total	Hombres	Mujeres	Total	Hombres	Mujeres	Total	Hombres	Mujeres
3. Retiro	124.258	56.482	67.776	112.261	51.120	61.141	11.984	5.355	6.629
3.1. Pacífico	36.194	16.237	19.957	31.912	14.246	17.666	4.277	1.987	2.290
3.2. Adelfas	17.059	7.896	9.163	15.311	7.018	8.293	1.748	878	870
3.3. Estrella	24.528	11.497	13.031	23.353	10.989	12.364	1.174	508	666
3.4. Ibiza	23.114	10.129	12.985	20.162	8.848	11.314	2.950	1.280	1.670
3.5. Jerónimos	7.402	3.407	3.995	6.606	3.095	3.511	794	310	484
3.6. Niño Jesús	15.961	7.316	8.645	14.917	6.924	7.993	1.041	392	649
Ciudad de Madrid	3.238.208	1.524.402	1.713.806	2.690.663	1.252.840	1.437.823	547.282	271.454	275.828

* El total incluye el dato de "No consta nacionalidad"



5. Población extranjera por áreas geoeconómicas de origen

	Total Extranjeros	Unión Europea (15)	Unión Europea (ampliación a 25)	Otros países OCDE	Otros países de Europa	América Latina y Caribe	África	Otros países de Asia y Oceanía	Apátridas	No Consta
3. Retiro	11.984	2.183	201	681	1.478	6.297	413	731	0	13
3.1. Pacífico	4.277	556	79	190	556	2.492	171	233	0	5
3.2. Adelfas	1.748	231	47	66	231	900	108	165	0	0
3.3. Estrella	1.174	217	23	62	161	596	24	91	0	1
3.4. Ibiza	2.950	660	27	145	341	1.536	79	162	0	2
3.5. Jerónimos	794	212	10	133	60	340	9	30	0	2
3.6. Niño Jesús	1.041	307	15	85	129	433	22	50	0	3
Ciudad de Madrid	547.282	48.868	11.053	11.858	82.365	311.397	41.181	40.508	52	263

6. Población extranjera por país de nacionalidad

	Extranjeros	Ecuador	Rumanía	Bolivia	Perú	Colombia	Marruecos	China	Rep. Dominicana	Paraguay	Brasil	Resto de países	No consta
3. Retiro	11.984	1.625	979	832	721	700	293	498	402	395	379	5.160	13
3.1. Pacífico	4.277	763	345	299	287	257	136	172	217	96	126	1.579	5
3.2. Adelfas	1.748	237	171	124	89	110	60	114	82	27	78	656	0
3.3. Estrella	1.174	111	91	94	66	80	15	61	15	45	40	556	1
3.4. Ibiza	2.950	395	251	185	183	159	57	115	53	132	112	1.308	2
3.5. Jerónimos	794	57	37	54	45	47	6	2	13	28	4	501	2
3.6. Niño Jesús	1.041	62	84	76	51	47	19	34	22	67	19	560	3
Ciudad de Madrid	547.282	101.748	56.496	45.175	36.979	36.734	25.380	24.094	21.732	16.521	16.053	166.370	263

Nota: 10 países con más residentes inscritos en la Ciudad a 1 de enero de 2008

7. Altas y bajas por nacimiento y defunción, 2007

	Altas por nacimiento	Tasa Bruta de Natalidad	Tasa General Fecundidad	Bajas por defunción	Tasa Bruta de Mortalidad	Crecimiento Vegetativo Absoluto	Vegetativo %
3. Retiro	1.015	8,16	33,20	1.120	9,00	-105	-0,84
3.1. Pacífico	305	8,41	32,70	312	8,61	-7	-0,19
3.2. Adelfas	151	8,90	32,94	131	7,72	20	1,18
3.3. Estrella	157	6,38	28,30	179	7,28	-22	-0,89
3.4. Ibiza	207	8,94	36,76	290	12,53	-83	-3,59
3.5. Jerónimos	53	7,11	30,53	75	10,06	-22	-2,95
3.6. Niño Jesús	142	8,89	37,87	133	8,33	9	0,56
Ciudad de Madrid	35.026	10,90	41,72	26.695	8,31	8.331	2,59

8. Altas y bajas por cambio de residencia, 2007

	Altas por cambio de municipio residencia	Bajas por cambio de municipio residencia	Saldo Migratorio	Tasa Bruta de Migración	Altas por cambio de domicilio	Bajas por cambio de domicilio	Saldo cambio de domicilio	Tasa Bruta de cambio de domicilio
3. Retiro	5.444	3.709	1.735	13,95	6.016	7.237	-1.221	-9,82
3.1. Pacífico	1.735	1.141	594	16,38	1.968	2.425	-457	-12,61
3.2. Adelfas	831	521	310	18,27	1.039	1.081	-42	-2,47
3.3. Estrella	755	659	96	3,90	960	1.093	-133	-5,41
3.4. Ibiza	1.225	746	479	20,69	1.172	1.464	-292	-12,61
3.5. Jerónimos	374	232	142	19,06	222	394	-172	-23,08
3.6. Niño Jesús	524	410	114	7,14	653	780	-127	-7,95
Ciudad de Madrid	189.040	122.089	66.951	20,84	226.132	226.132	0	0,00

9. Altas y bajas por cambio de municipio de residencia y ámbito geográfico, 2007

	Altas				Bajas			
	Total	Resto Comunidad de Madrid	Resto España	Extranjero	Total	Resto Comunidad de Madrid	Resto España	Extranjero
3. Retiro	5.444	1.023	1.965	2.456	3.709	1.653	1.698	358
3.1. Pacífico	1.735	325	594	816	1.141	508	538	95
3.2. Adelfas	831	158	314	359	521	272	216	33
3.3. Estrella	755	191	281	283	659	322	266	71
3.4. Ibiza	1.225	174	475	576	746	303	365	78
3.5. Jerónimos	374	78	128	168	232	90	107	35
3.6. Niño Jesús	524	97	173	254	410	158	206	46
Ciudad de Madrid	189.040	36.128	55.830	97.082	122.089	58.573	54.563	8.952

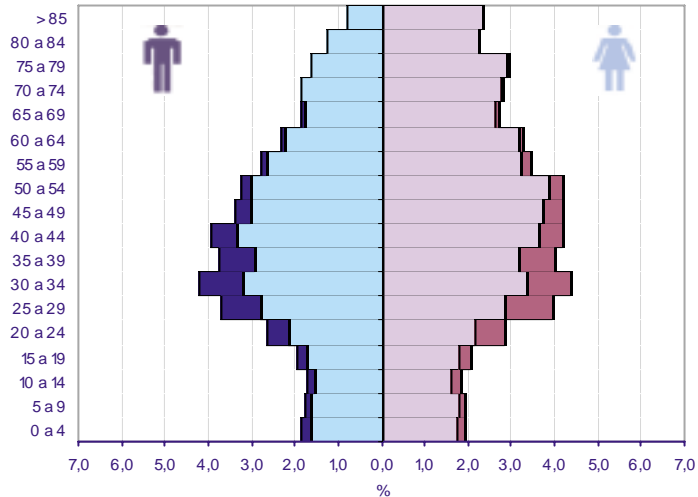
* El total incluye no consta ámbito geográfico

10. Altas y bajas por cambio de municipio de residencia y nacionalidad, 2007

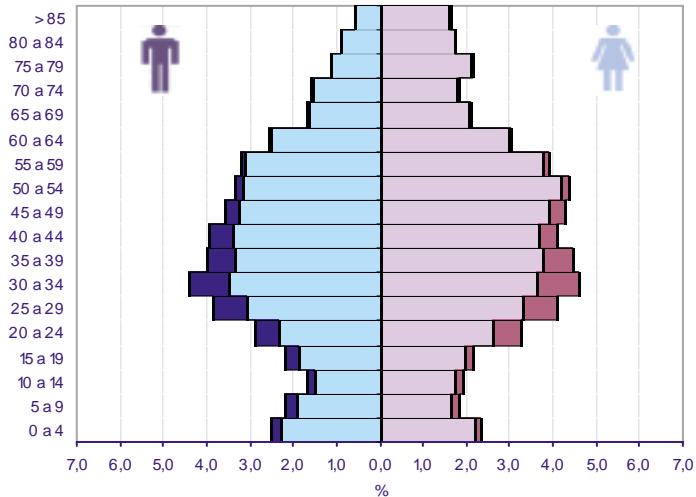
	Altas			Bajas			Saldo		
	Total	Españoles	Extranjeros	Total	Españoles	Extranjeros	Total	Españoles	Extranjeros
3. Retiro	5.444	2.561	2.883	3.709	2.791	917	1.735	-230	1.966
3.1. Pacífico	1.735	718	1.017	1.141	796	345	594	-78	672
3.2. Adelfas	831	393	438	521	379	142	310	14	296
3.3. Estrella	755	445	310	659	540	119	96	-95	191
3.4. Ibiza	1.225	551	674	746	547	199	479	4	475
3.5. Jerónimos	374	191	183	232	196	36	142	-5	147
3.6. Niño Jesús	524	263	261	410	333	76	114	-70	185
Ciudad de Madrid	189.040	65.556	123.483	122.089	80.253	41.821	66.951	-14.697	81.662

*El total incluye no consta nacionalidad

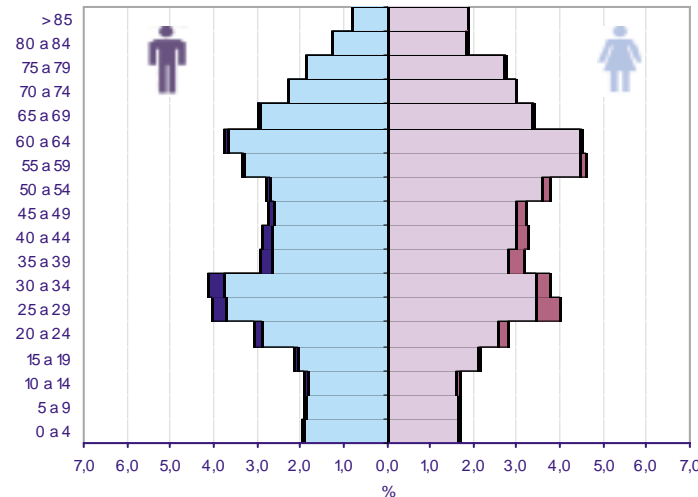
Barrio: Pacífico



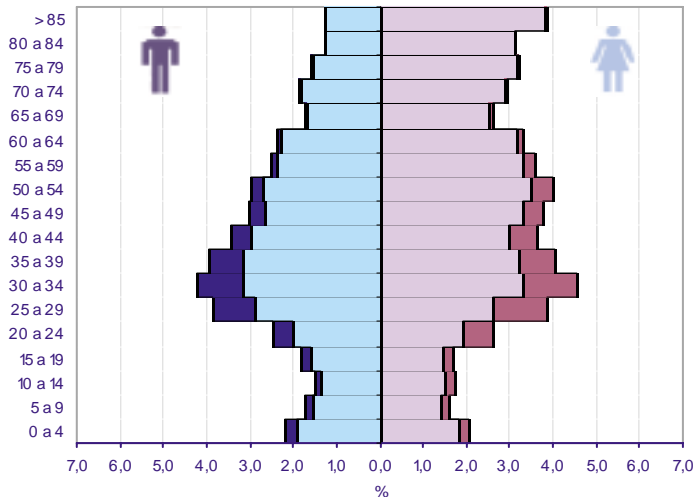
Barrio: Adelfas



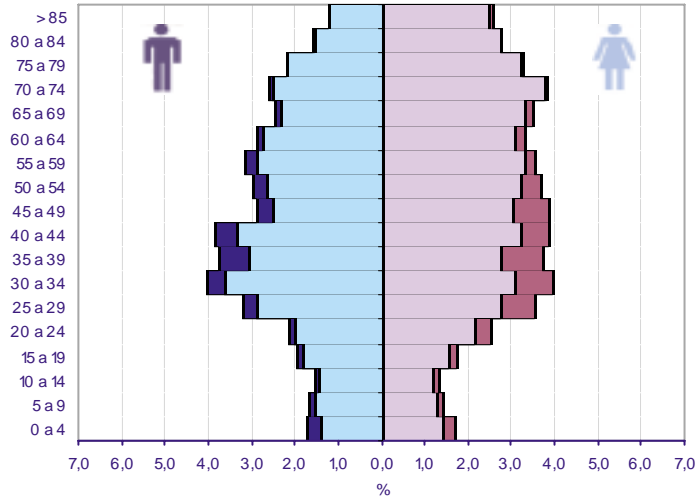
Barrio: Estrella



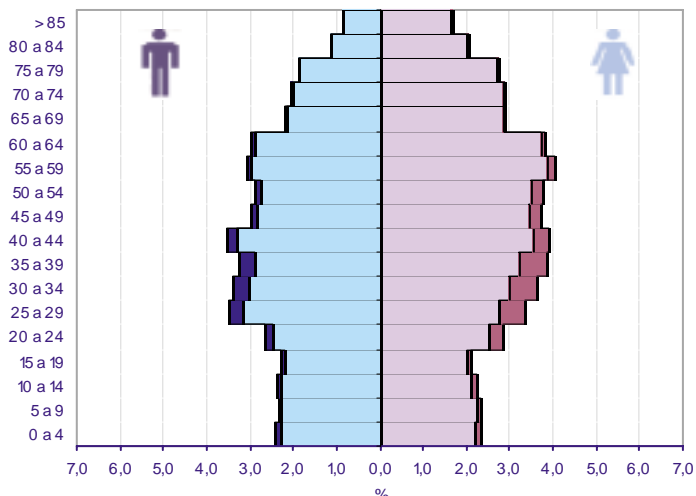
Barrio: Ibiza



Barrio: Jerónimos



Barrio: Niño Jesús



Extranjeros
 Españoles
 Españolas
 Extranjeras

