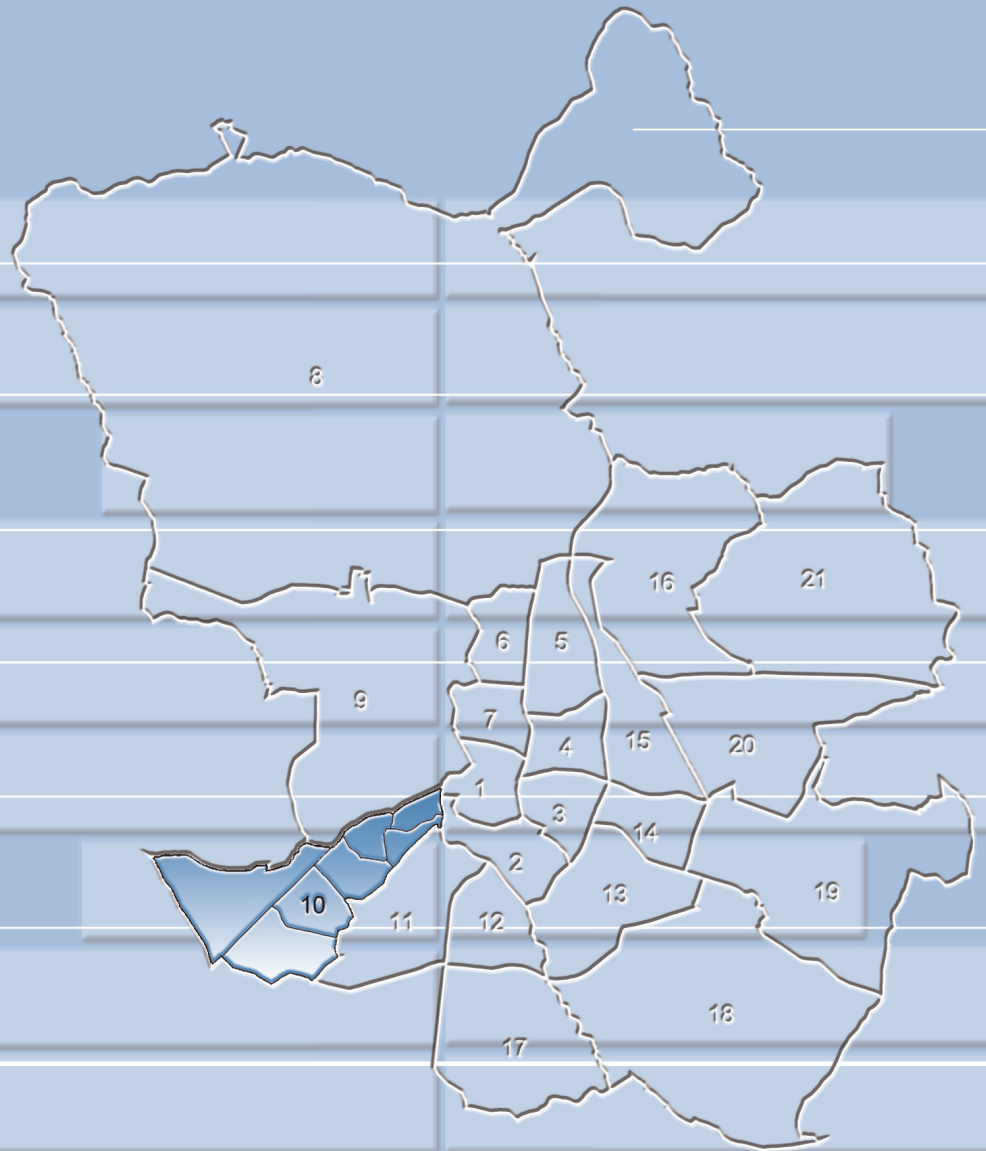
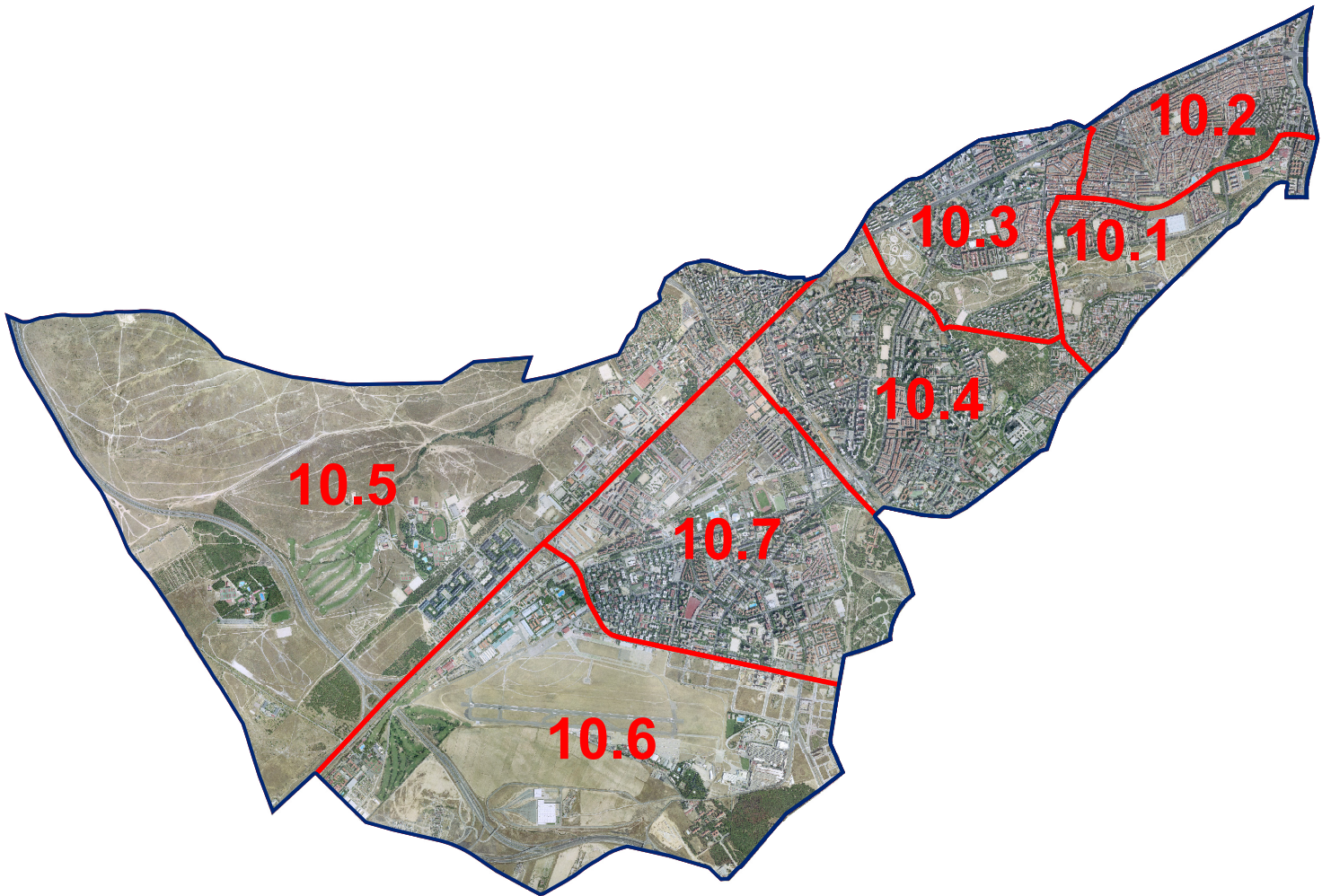


LATINA

Los Cármenes
Puerta del Ángel
Lucero
Aluche
Campamento
Cuatro Vientos
Las Águilas



Distrito: Latina



- 10.1. Los Cármenes
- 10.2. Puerta del Ángel
- 10.3. Lucero
- 10.4. Aluche
- 10.5. Campamento
- 10.6. Cuatro Vientos
- 10.7. Las Águilas

1a. Evolución de la población

	1986	1991	1996	1998	1999	2000	Población a 1 de enero					
							2001	2002	2003	2004	2005	2006
10. Latina	282.584	272.240	255.741	254.186	251.558	249.105	253.014	255.545	258.667	259.199	257.431	258.761
10.1. Cármenes	14.988	13.933	14.606	15.073	15.039	14.981	15.371	15.657	16.459	17.924	18.072	18.132
10.2. P. del Ángel	50.221	47.930	43.625	43.117	42.573	42.059	43.220	43.937	44.926	45.023	44.897	45.414
10.3. Lucero	39.872	37.307	36.069	35.861	35.597	35.334	36.050	37.089	38.003	37.991	38.159	38.834
10.4. Aluche	90.669	87.187	79.541	78.644	77.629	76.931	77.950	78.199	78.250	77.782	76.456	76.164
10.5. Campamento	22.760	22.462	20.463	20.229	19.918	19.778	20.254	20.478	20.828	20.863	20.900	20.826
10.6. Cuatro Vientos	230	320	1.010	1.027	964	959	1.013	1.588
10.7. Las Águilas	63.844	63.101	61.437	61.262	60.802	60.022	59.159	59.158	59.237	58.657	57.934	57.803
Ciudad de Madrid	3.058.182	3.010.492	2.866.850	2.899.091	2.905.136	2.903.903	2.982.926	3.043.535	3.124.892	3.162.304	3.167.424	3.205.334

1b. Evolución de la población

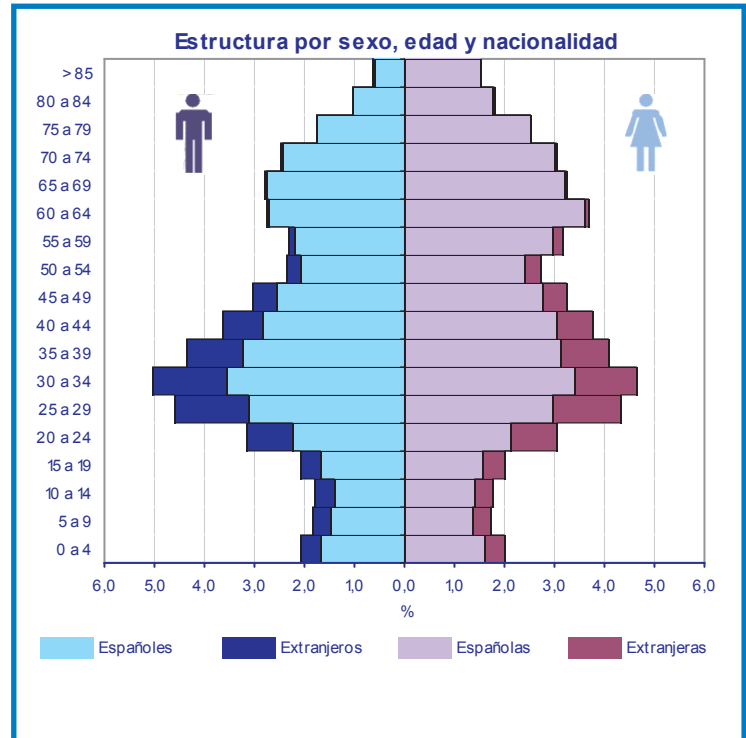
	Nº Índice											
	1986	1991	1996	1998	1999	2000	2001	2002	2003	2004	2005	2006
10. Latina	100	96,3	90,5	90,0	89,0	88,2	89,5	90,4	91,5	91,7	91,1	91,6
10.1. Cármenes	100	93,0	97,5	100,6	100,3	100,0	102,6	104,5	109,8	119,6	120,6	121,0
10.2. P. del Ángel	100	95,4	86,9	85,9	84,8	83,7	86,1	87,5	89,5	89,6	89,4	90,4
10.3. Lucero	100	93,6	90,5	89,9	89,3	88,6	90,4	93,0	95,3	95,3	95,7	97,4
10.4. Aluche	100	96,2	87,7	86,7	85,6	84,8	86,0	86,2	86,3	85,8	84,3	84,0
10.5. Campamento	100	98,7	89,9	88,9	87,5	86,9	89,0	90,0	91,5	91,7	91,8	91,5
10.6. Cuatro Vientos	100	139,1	439,1	446,5	419,1	417,0	440,4	690,4
10.7. Las Águilas	100	98,8	96,2	96,0	95,2	94,0	92,7	92,7	92,8	91,9	90,7	90,5
Ciudad de Madrid	100	98,4	93,7	94,8	95,0	95,0	97,5	99,5	102,2	103,4	103,6	104,8

2. Indicadores demográficos de edad. 2006

	Edad Media	Edad mediana	Proporción de juventud	Proporción de envejecimiento	Proporción de sobre-envejecimiento	Índice de envejecimiento	Índice de juventud	Índice de dependencia	Índice de estructura de la población activa	Índice de reemplazamiento de la población activa	Razón de progresividad demográfica
10. Latina	43,31	41,0	11,90	20,85	23,95	175,28	57,05	48,69	119,28	52,10	114,45
10.1. Cármenes	40,79	39,5	15,40	17,73	27,31	115,15	86,84	49,54	114,30	96,22	103,72
10.2. P. del Ángel	43,93	41,1	11,90	23,22	31,26	195,13	51,25	54,14	126,20	79,59	120,18
10.3. Lucero	43,19	40,9	12,91	21,98	24,50	170,17	58,76	53,59	120,07	65,95	111,87
10.4. Aluche	44,00	41,8	10,46	20,48	22,29	195,88	51,05	44,80	116,97	37,70	114,65
10.5. Campamento	42,70	40,2	10,89	20,41	20,96	187,52	53,33	45,55	130,55	70,50	126,69
10.6. Cuatro Vientos	31,42	29,4	29,97	10,33	46,34	34,45	290,24	67,51	221,36	280,00	94,94
10.7. Las Águilas	43,30	41,4	11,87	20,14	19,01	169,674	58,94	47,09	113,06	41,68	114,29
Ciudad de Madrid	42,00	39,97	13,60	18,74	27,11	137,80	72,57	47,80	116,84	69,99	114,42

3. Indicadores demográficos de inmigración

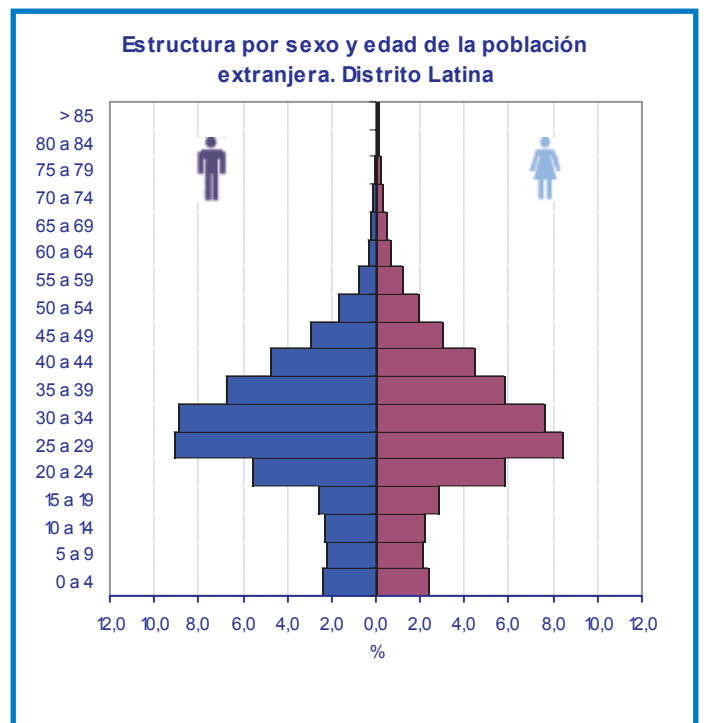
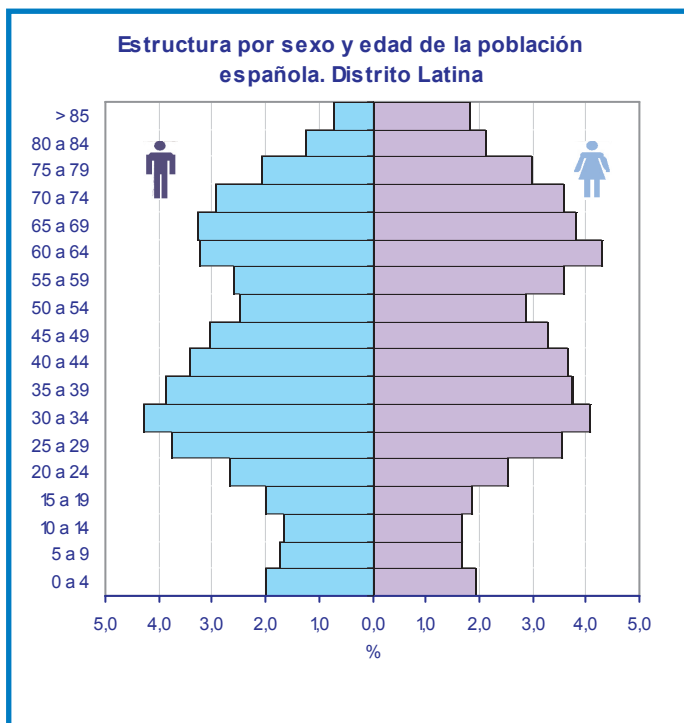
	Proporción de extranjería	Proporción de inmigración total	Proporción de inmigración de extranjeros
10. Latina	16,30	52,13	15,07
10.1. Cármenes	15,57	47,15	14,58
10.2. P. del Ángel	20,88	53,10	19,61
10.3. Lucero	17,52	49,92	16,55
10.4. Aluche	16,86	55,17	15,38
10.5. Campamento	17,17	56,75	15,48
10.6. Cuatro Vientos	2,33	35,39	2,08
10.7. Las Águilas	11,44	49,18	10,46
Ciudad de Madrid	15,82	49,37	14,02



4. Población por nacionalidad (españoles y extranjeros)

	Total			España			Extranjero		
	Total	Hombres	Mujeres	Total	Hombres	Mujeres	Total	Hombres	Mujeres
10. Latina	258.761	123.542	135.219	216.515	101.953	114.562	42.179	21.565	20.614
10.1. Cármenes	18.132	8.788	9.344	15.298	7.283	8.015	2.824	1.502	1.322
10.2. P. del Ángel	45.414	21.191	24.223	35.919	16.274	19.645	9.484	4.911	4.573
10.3. Lucero	38.834	18.705	20.129	32.019	15.196	16.823	6.803	3.506	3.297
10.4. Aluche	76.164	36.201	39.963	63.301	29.705	33.596	12.842	6.486	6.356
10.5. Campamento	20.826	10.071	10.755	17.249	8.282	8.967	3.575	1.788	1.787
10.6. Cuatro Vientos	1.588	799	789	1.550	781	769	37	18	19
10.7. Las Águilas	57.803	27.787	30.016	51.179	24.432	26.747	6.614	3.354	3.260
Ciudad de Madrid	3.205.334	1.508.605	1.696.729	2.697.193	1.257.947	1.439.246	507.054	250.131	256.923

* El total incluye el dato de "No consta nacionalidad"



5. Población extranjera por áreas geoeconómicas de origen

	Total Extranjeros	Unión Europea (15)	Unión Europea (ampliación a 25)	Otros países OCDE	Otros países de Europa	América Latina y Caribe	África	Otros países de Asia y Oceanía	Apátridas	No Consta
10. Latina	42.179	1.304	1.414	464	6.272	27.265	3.699	1.750	11	67
10.1. Cármenes	2.824	82	60	38	410	1.717	364	153	0	10
10.2. P. del Ángel	9.484	320	136	123	1.058	6.254	908	681	4	11
10.3. Lucero	6.803	189	120	66	850	4.666	610	302	0	12
10.4. Aluche	12.842	354	621	150	1.861	8.529	911	411	5	21
10.5. Campamento	3.575	97	233	21	715	2.146	288	75	0	2
10.6. Cuatro Vientos	37	4	0	0	0	20	11	2	0	1
10.7. Las Águilas	6.614	258	244	66	1.378	3.933	607	126	2	10
Ciudad de Madrid	507.054	35.296	8.513	13.776	60.862	308.653	42.413	37.433	108	1.087

6. Población clasificada por nacionalidad (España y 10 países con más residentes inscritos en la Ciudad en 2006)

	España	Extranjeros	Ecuador	Colombia	Rumanía	Perú	Marruecos	Bolivia	China	República Dominicana	Argentina	Bulgaria	Resto de países	No consta
10. Latina	216.515	42.179	11.490	3.684	3.529	3.384	2.093	2.504	1.187	1.939	707	1.283	10.379	67
10.1. Cármenes	15.298	2.824	865	148	227	170	128	109	81	76	53	74	893	10
10.2. P. del Ángel	35.919	9.484	2.829	583	649	730	564	539	438	331	160	268	2.393	11
10.3. Lucero	32.019	6.803	2.151	510	463	580	332	442	217	252	131	159	1.566	12
10.4. Aluche	63.301	12.842	3.452	1.314	991	1.011	481	821	309	738	171	417	3.137	21
10.5. Campamento	17.249	3.575	855	281	562	227	198	176	41	386	48	57	744	2
10.6. Cuatro Vientos	1.550	37	1	5	0	7	10	5	2	0	1	0	6	1
10.7. Las Águilas	51.179	6.614	1.337	843	637	659	380	412	99	156	143	308	1.640	10
Ciudad de Madrid	2.697.193	507.054	132.719	43.883	37.816	32.268	26.483	26.383	22.228	19.428	12.674	10.819	142.353	1.087

7. Altas y bajas por nacimiento y defunción, 2005

	Altas por nacimiento	Tasa Bruta de Natalidad	Tasa General Fecundidad	Bajas por defunción	Tasa Bruta de Mortalidad	Crecimiento Vegetativo	
						Absoluto	%
10. Latina	2.306	8,93	35,58	2.053	7,95	253	0,98
10.1. Cármenes	204	11,27	42,39	144	7,95	60	3,31
10.2. P. del Ángel	450	9,97	39,33	434	9,61	16	0,35
10.3. Lucero	344	8,94	35,94	308	8,00	36	0,94
10.4. Aluche	589	7,72	31,40	585	7,67	4	0,05
10.5. Campamento	185	8,87	33,45	135	6,47	50	2,40
10.6. Cuatro Vientos	23	17,69	71,10	37	28,45	-14	-10,77
10.7. Las Águilas	511	8,83	35,54	410	7,09	101	1,75
Ciudad de Madrid	31.976	10,04	38,16	26.795	8,41	5.181	1,63

8. Altas y bajas por cambio de residencia, 2005

	Altas por cambio de municipio residencia	Bajas por cambio de municipio residencia	Saldo Migratorio	Tasa Bruta de Migración	Altas por cambio de domicilio	Bajas por cambio de domicilio	Saldo cambio de domicilio	Tasa Bruta de cambio de domicilio
10. Latina	11.167	9.635	1.532	5,94	16.374	16.890	-516	-2,00
10.1. Cármenes	675	677	-2	-0,11	1.139	1.144	-5	-0,28
10.2. P. del Ángel	2.404	1.706	698	15,46	3.363	3.574	-211	-4,67
10.3. Lucero	1.619	1.176	443	11,51	2.647	2.453	194	5,04
10.4. Aluche	3.226	3.002	224	2,94	4.330	4.871	-541	-7,09
10.5. Campamento	1.039	957	82	3,93	1.068	1.279	-211	-10,11
10.6. Cuatro Vientos	94	27	67	51,52	610	84	526	404,46
10.7. Las Águilas	2.110	2.090	20	0,35	3.217	3.485	-268	-4,63
Ciudad de Madrid	139.154	108.247	30.907	9,70	210.493	210.493	0	0,00

9. Altas y bajas por cambio de municipio de residencia y ámbito geográfico, 2005

	Altas				Bajas			
	Total	Resto Comunidad de Madrid	Resto España	Extranjero	Total	Resto Comunidad de Madrid	Resto España	Extranjero
10. Latina	11.167	2.601	2.763	5.803	9.635	5.437	3.878	320
10.1. Cármenes	675	162	157	356	677	369	295	13
10.2. P. del Ángel	2.404	469	555	1.380	1.706	877	764	65
10.3. Lucero	1.619	359	364	896	1.176	655	487	34
10.4. Aluche	3.226	713	811	1.702	3.002	1.786	1.124	92
10.5. Campamento	1.039	245	291	503	957	546	357	54
10.6. Cuatro Vientos	94	64	22	8	27	14	13	0
10.7. Las Águilas	2.110	589	563	958	2.090	1.190	838	62
Ciudad de Madrid	139.154	31.587	39.253	68.314	108.247	54.869	48.079	5.299

10. Altas y bajas por cambio de municipio de residencia y nacionalidad, 2005

	Altas			Bajas			Saldo		
	Total	Españoles	Extranjeros	Total	Españoles	Extranjeros	Total	Españoles	Extranjeros
10. Latina	11.167	3.215	7.952	9.635	6.714	2.916	1.532	-3.499	5.036
10.1. Cármenes	675	203	472	677	489	188	-2	-286	284
10.2. P. del Ángel	2.404	587	1.817	1.706	1.099	605	698	-512	1.212
10.3. Lucero	1.619	387	1.232	1.176	785	390	443	-398	842
10.4. Aluche	3.226	815	2.411	3.002	2.030	971	224	-1.215	1.440
10.5. Campamento	1.039	357	682	957	718	238	82	-361	444
10.6. Cuatro Vientos	94	84	10	27	26	1	67	58	9
10.7. Las Águilas	2.110	782	1.328	2.090	1.567	523	20	-785	805
Ciudad de Madrid	139.154	49.956	89.194	108.247	74.548	33.644	30.907	-24.592	55.550

