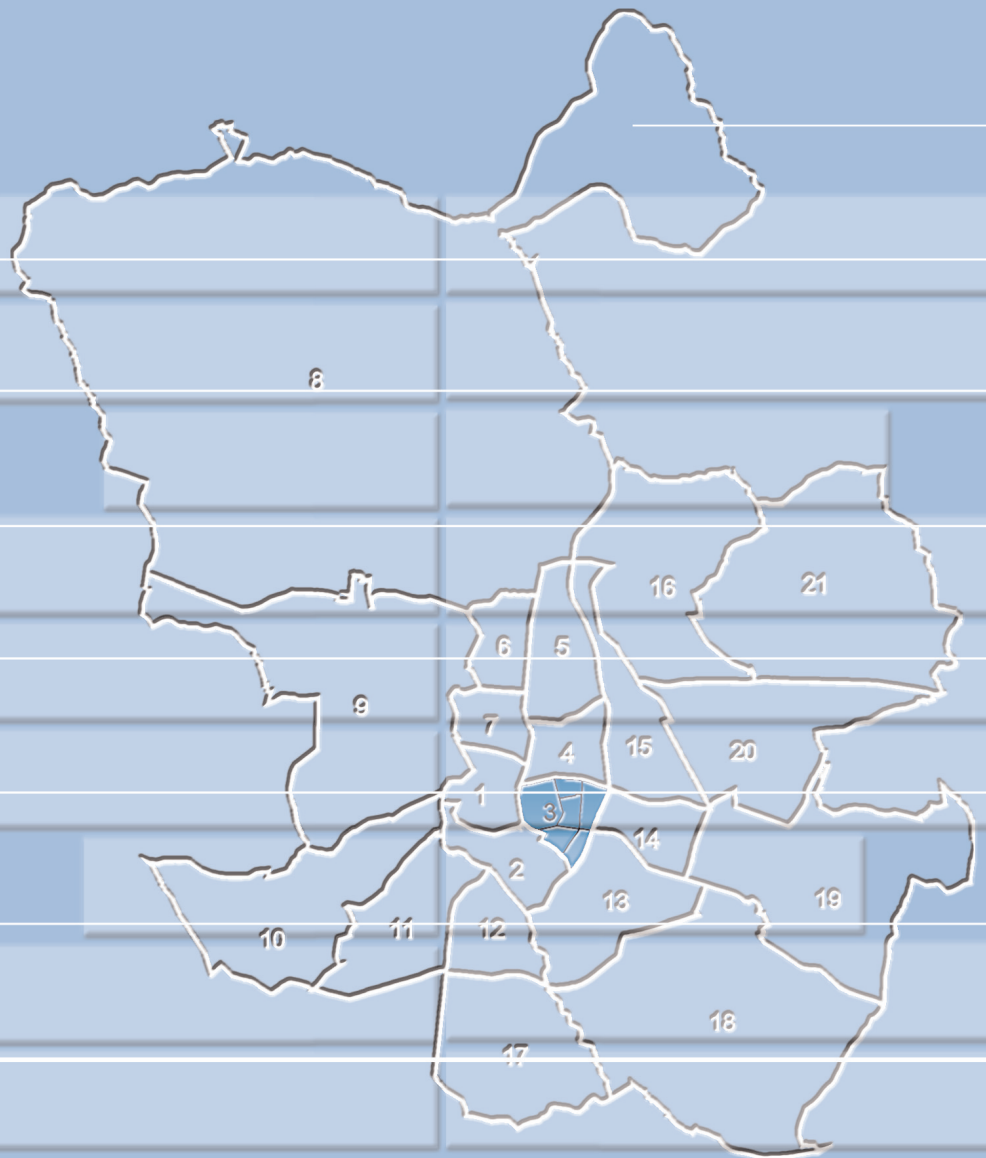


# RETIRO

**Pacífico**  
**Adelfas**  
**Estrella**  
**Ibiza**  
**Jerónimos**  
**Niño Jesús**



# Distrito: Retiro



- 3.1. Pacífico
- 3.2. Adelfas
- 3.3. Estrella
- 3.4. Ibiza
- 3.5. Jerónimos
- 3.6. Niño Jesús

## 1a. Evolución de la población

	1986	1991	1996	1998	1999	2000	Población a 1 de enero					
							2001	2002	2003	2004	2005	2006
3. Retiro	128.351	127.832	120.445	121.116	121.652	121.574	123.736	124.888	126.477	126.283	126.058	125.978
3.1. Pacífico	34.926	34.103	33.674	34.143	34.886	34.833	35.405	35.885	36.615	36.656	37.055	36.959
3.2. Adelfas	12.105	13.068	12.629	12.877	12.940	13.414	14.453	15.208	16.149	16.260	16.408	16.705
3.3. Estrella	27.820	29.409	27.327	27.111	26.774	26.433	26.268	26.027	25.737	25.380	24.932	24.646
3.4. Ibiza	26.892	25.365	22.822	22.827	22.870	22.774	23.414	23.712	23.901	23.975	23.624	23.606
3.5. Jerónimos	10.083	9.040	8.101	8.060	8.070	8.033	7.976	7.916	7.876	7.901	7.711	7.722
3.6. Niño Jesús	16.525	16.847	15.892	16.098	16.112	16.087	16.220	16.140	16.199	16.111	16.328	16.340
Ciudad de Madrid	3.058.182	3.010.492	2.866.850	2.899.091	2.905.136	2.903.903	2.982.926	3.043.535	3.124.892	3.162.304	3.167.424	3.205.334

## 1b. Evolución de la población

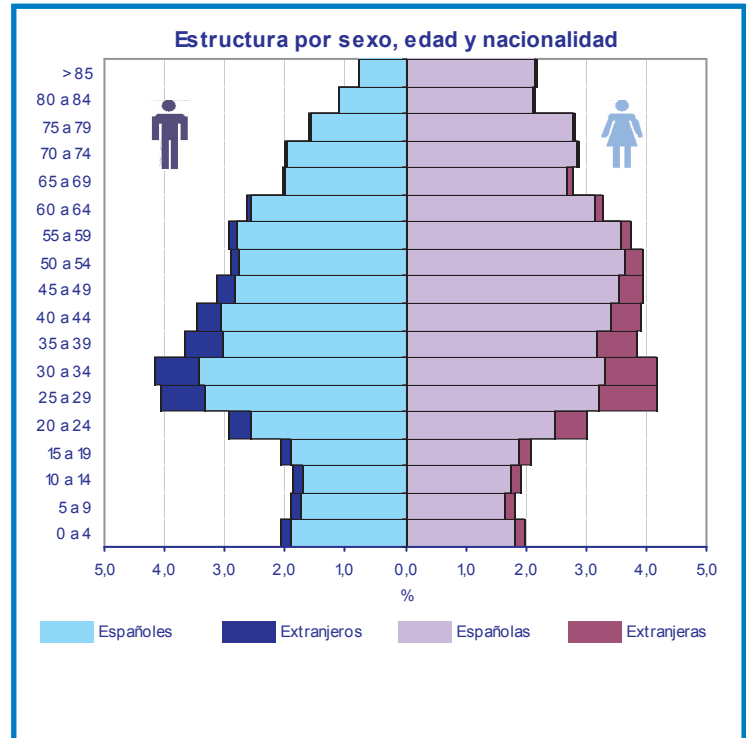
	Nº Índice											
	1986	1991	1996	1998	1999	2000	2001	2002	2003	2004	2005	2006
3. Retiro	100	99,6	93,8	94,4	94,8	94,7	96,4	97,3	98,5	98,4	98,2	98,2
3.1. Pacífico	100	97,6	96,4	97,8	99,9	99,7	101,4	102,7	104,8	105,0	106,1	105,8
3.2. Adelfas	100	108,0	104,3	106,4	106,9	110,8	119,4	125,6	133,4	134,3	135,5	138,0
3.3. Estrella	100	105,7	98,2	97,5	96,2	95,0	94,4	93,6	92,5	91,2	89,6	88,6
3.4. Ibiza	100	94,3	84,9	84,9	85,0	84,7	87,1	88,2	88,9	89,2	87,8	87,8
3.5. Jerónimos	100	89,7	80,3	79,9	80,0	79,7	79,1	78,5	78,1	78,4	76,5	76,6
3.6. Niño Jesús	100	101,9	96,2	97,4	97,5	97,3	98,2	97,7	98,0	97,5	98,8	98,9
Ciudad de Madrid	100	98,4	93,7	94,8	95,0	95,0	97,5	99,5	102,2	103,4	103,6	104,8

## 2. Indicadores demográficos de edad. 2006

	Edad Media	Edad mediana	Proporción de juventud	Proporción de envejecimiento	Proporción de sobre-envejecimiento	Índice de envejecimiento	Índice de juventud	Índice de dependencia	Índice de estructura de la población activa	Índice de reemplazamiento de la población activa	Razón de progresividad demográfica
3. Retiro	43,88	42,8	12,35	20,35	30,56	164,86	60,66	48,59	98,89	57,76	108,66
3.1. Pacífico	43,67	42,3	12,00	19,97	30,53	166,44	60,08	46,99	100,56	65,03	105,34
3.2. Adelfas	41,12	40,2	13,75	14,82	29,04	107,79	92,77	40,00	100,77	76,39	126,76
3.3. Estrella	44,31	44,6	11,81	20,47	24,56	173,31	57,70	47,67	94,19	48,52	99,66
3.4. Ibiza	45,59	43,7	11,38	23,71	39,51	208,26	48,02	54,06	105,22	54,72	121,11
3.5. Jerónimos	46,47	45,4	10,37	25,33	28,99	244,19	40,95	55,53	97,42	41,20	100,78
3.6. Niño Jesús	42,85	42,4	14,83	19,51	26,54	131,57	76,00	52,31	92,52	58,35	99,48
Ciudad de Madrid	42,00	39,97	13,60	18,74	27,11	137,80	72,57	47,80	116,84	69,99	114,42

### 3. Indicadores demográficos de inmigración

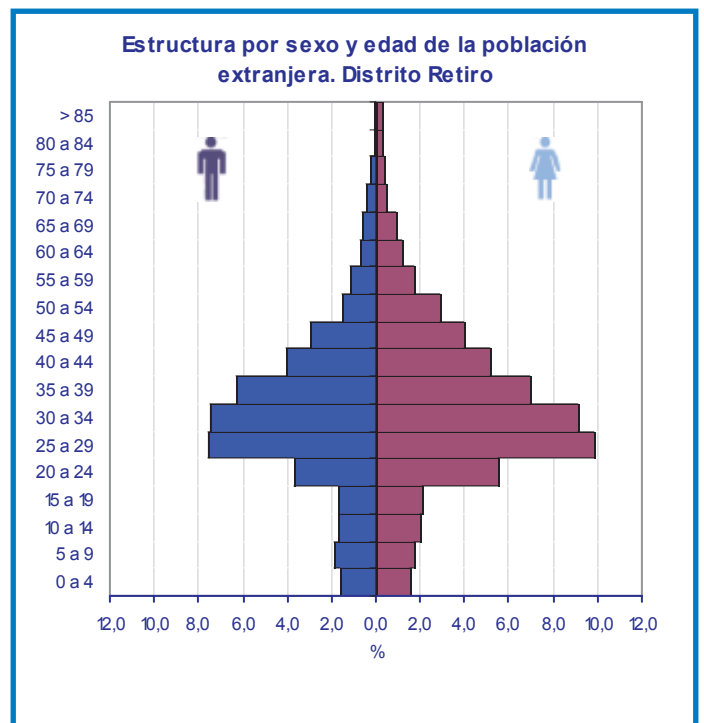
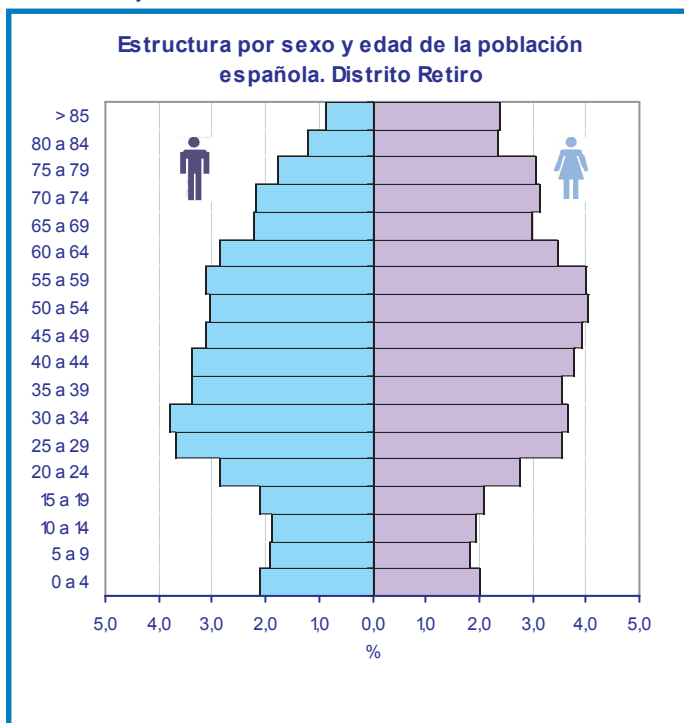
	Proporción de extranjería	Proporción de inmigración total	Proporción de inmigración de extranjeros
3. Retiro	9,67	45,47	7,66
3.1. Pacífico	11,89	47,73	10,05
3.2. Adelfas	10,46	44,27	8,97
3.3. Estrella	4,89	40,42	3,86
3.4. Ibiza	12,77	48,37	9,79
3.5. Jerónimos	10,30	52,15	6,15
3.6. Niño Jesús	6,29	41,87	4,24
Ciudad de Madrid	15,82	49,37	14,02



### 4. Población por nacionalidad (españoles y extranjeros)

	Total			España			Extranjero		
	Total	Hombres	Mujeres	Total	Hombres	Mujeres	Total	Hombres	Mujeres
3. Retiro	125.978	57.317	68.661	113.752	51.912	61.840	12.182	5.380	6.802
3.1. Pacífico	36.959	16.681	20.278	32.556	14.601	17.955	4.393	2.074	2.319
3.2. Adelfas	16.705	7.735	8.970	14.954	6.877	8.077	1.747	857	890
3.3. Estrella	24.646	11.541	13.105	23.437	11.038	12.399	1.204	500	704
3.4. Ibiza	23.606	10.275	13.331	20.578	8.991	11.587	3.015	1.276	1.739
3.5. Jerónimos	7.722	3.547	4.175	6.922	3.232	3.690	795	310	485
3.6. Niño Jesús	16.340	7.538	8.802	15.305	7.173	8.132	1.028	363	665
Ciudad de Madrid	3.205.334	1.508.605	1.696.729	2.697.193	1.257.947	1.439.246	507.054	250.131	256.923

\* El total incluye el dato de "No consta nacionalidad"



## 5. Población extranjera por áreas geoeconómicas de origen

	Total Extranjeros	Unión Europea (15)	Unión Europea (ampliación a 25)	Otros países OCDE	Otros países de Europa	América Latina y Caribe	África	Otros países de Asia y Oceanía	Apátridas	No Consta
3. Retiro	12.182	1.616	152	769	1.153	7.228	457	806	1	44
3.1. Pacífico	4.393	407	59	211	417	2.823	188	288	0	10
3.2. Adelfas	1.747	154	32	62	181	986	103	229	0	4
3.3. Estrella	1.204	167	15	70	139	724	32	57	0	5
3.4. Ibiza	3.015	477	22	205	260	1.816	93	141	1	13
3.5. Jerónimos	795	184	9	127	53	371	13	38	0	5
3.6. Niño Jesús	1.028	227	15	94	103	508	28	53	0	7
Ciudad de Madrid	507.054	35.296	8.513	13.776	60.862	308.653	42.413	37.433	108	1.087

## 6. Población clasificada por nacionalidad (España y 10 países con más residentes inscritos en la Ciudad en 2006)

	España	Extranjeros	Ecuador	Colombia	Rumanía	Perú	Marruecos	Bolivia	China	República Dominicana	Argentina	Bulgaria	Resto de países	No consta
3. Retiro	113.752	12.182	2.774	959	694	634	344	542	536	474	537	185	4.503	44
3.1. Pacífico	32.556	4.393	1.199	339	235	263	148	177	211	220	157	94	1.350	10
3.2. Adelfas	14.954	1.747	381	136	123	75	76	74	170	90	77	23	522	4
3.3. Estrella	23.437	1.204	231	112	73	51	17	66	14	15	67	14	544	5
3.4. Ibiza	20.578	3.015	726	242	168	157	75	131	104	108	148	25	1.131	13
3.5. Jerónimos	6.922	795	91	63	32	41	5	36	2	17	53	10	445	5
3.6. Niño Jesús	15.305	1.028	146	67	63	47	23	58	35	24	35	19	511	7
Ciudad de Madrid	2.697.193	507.054	132.719	43.883	37.816	32.268	26.483	26.383	22.228	19.428	12.674	10.819	142.353	1.087

## 7. Altas y bajas por nacimiento y defunción, 2005

	Altas por nacimiento	Tasa Bruta de Natalidad	Tasa General Fecundidad	Bajas por defunción	Tasa Bruta de Mortalidad	Crecimiento Vegetativo	
						Absoluto	%
3. Retiro	1.049	8,32	32,90	1.147	9,10	-98	-0,78
3.1. Pacífico	284	7,67	28,94	307	8,30	-23	-0,62
3.2. Adelfas	191	11,54	41,72	138	8,34	53	3,20
3.3. Estrella	177	7,14	30,62	203	8,19	-26	-1,05
3.4. Ibiza	209	8,85	35,50	304	12,87	-95	-4,02
3.5. Jerónimos	51	6,61	27,47	72	9,33	-21	-2,72
3.6. Niño Jesús	137	8,39	34,54	123	7,53	14	0,86
Ciudad de Madrid	31.976	10,04	38,16	26.795	8,41	5.181	1,63

## 8. Altas y bajas por cambio de residencia, 2005

	Altas por cambio de municipio residencia	Bajas por cambio de municipio residencia	Saldo Migratorio	Tasa Bruta de Migración	Altas por cambio de domicilio	Bajas por cambio de domicilio	Saldo cambio de domicilio	Tasa Bruta de cambio de domicilio
3. Retiro	4.015	3.344	671	5,32	6.076	6.811	-735	-5,83
3.1. Pacífico	1.302	1.063	239	6,46	1.941	2.288	-347	-9,38
3.2. Adelfas	581	447	134	8,09	1.136	1.034	102	6,16
3.3. Estrella	514	598	-84	-3,39	827	1.013	-186	-7,50
3.4. Ibiza	877	617	260	11,01	1.202	1.407	-205	-8,68
3.5. Jerónimos	306	212	94	12,18	286	352	-66	-8,55
3.6. Niño Jesús	435	407	28	1,71	684	717	-33	-2,02
Ciudad de Madrid	139.154	108.247	30.907	9,70	210.493	210.493	0	0,00

## 9. Altas y bajas por cambio de municipio de residencia y ámbito geográfico, 2005

	Altas				Bajas			
	Total	Resto Comunidad de Madrid	Resto España	Extranjero	Total	Resto Comunidad de Madrid	Resto España	Extranjero
3. Retiro	4.015	954	1.381	1.680	3.344	1.683	1.460	201
3.1. Pacífico	1.302	290	477	535	1.063	555	458	50
3.2. Adelfas	581	135	190	256	447	242	194	11
3.3. Estrella	514	128	193	193	598	324	239	35
3.4. Ibiza	877	206	274	397	617	283	301	33
3.5. Jerónimos	306	77	92	137	212	89	91	32
3.6. Niño Jesús	435	118	155	162	407	190	177	40
Ciudad de Madrid	139.154	31.587	39.253	68.314	108.247	54.869	48.079	5.299

## 10. Altas y bajas por cambio de municipio de residencia y nacionalidad, 2005

	Altas			Bajas			Saldo		
	Total	Españoles	Extranjeros	Total	Españoles	Extranjeros	Total	Españoles	Extranjeros
3. Retiro	4.015	2.003	2.012	3.344	2.697	643	671	-694	1.369
3.1. Pacífico	1.302	590	712	1.063	826	237	239	-236	475
3.2. Adelfas	581	277	304	447	334	112	134	-57	192
3.3. Estrella	514	296	218	598	530	68	-84	-234	150
3.4. Ibiza	877	399	478	617	479	137	260	-80	341
3.5. Jerónimos	306	178	128	212	177	34	94	1	94
3.6. Niño Jesús	435	263	172	407	351	55	28	-88	117
Ciudad de Madrid	139.154	49.956	89.194	108.247	74.548	33.644	30.907	-24.592	55.550

