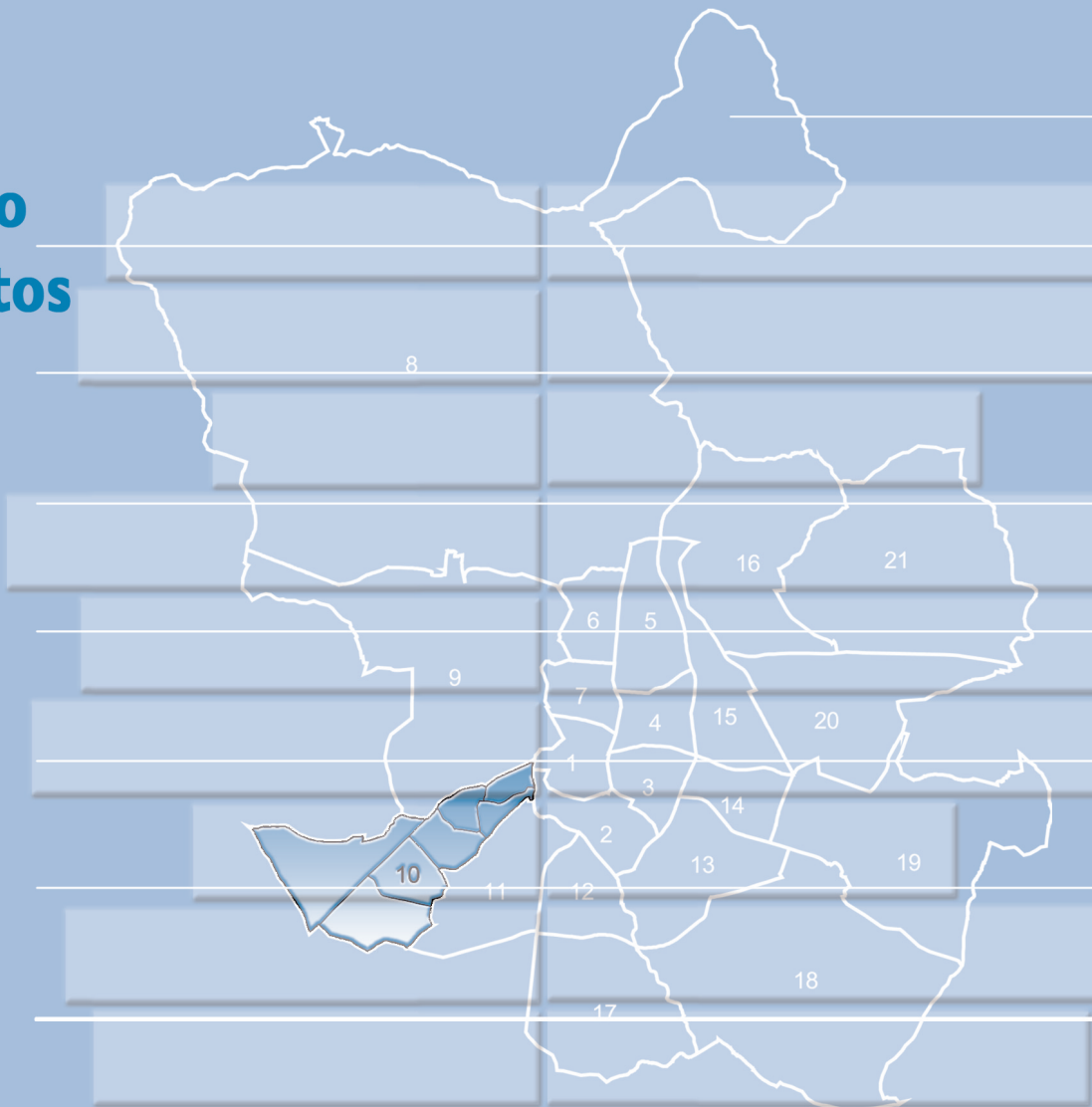
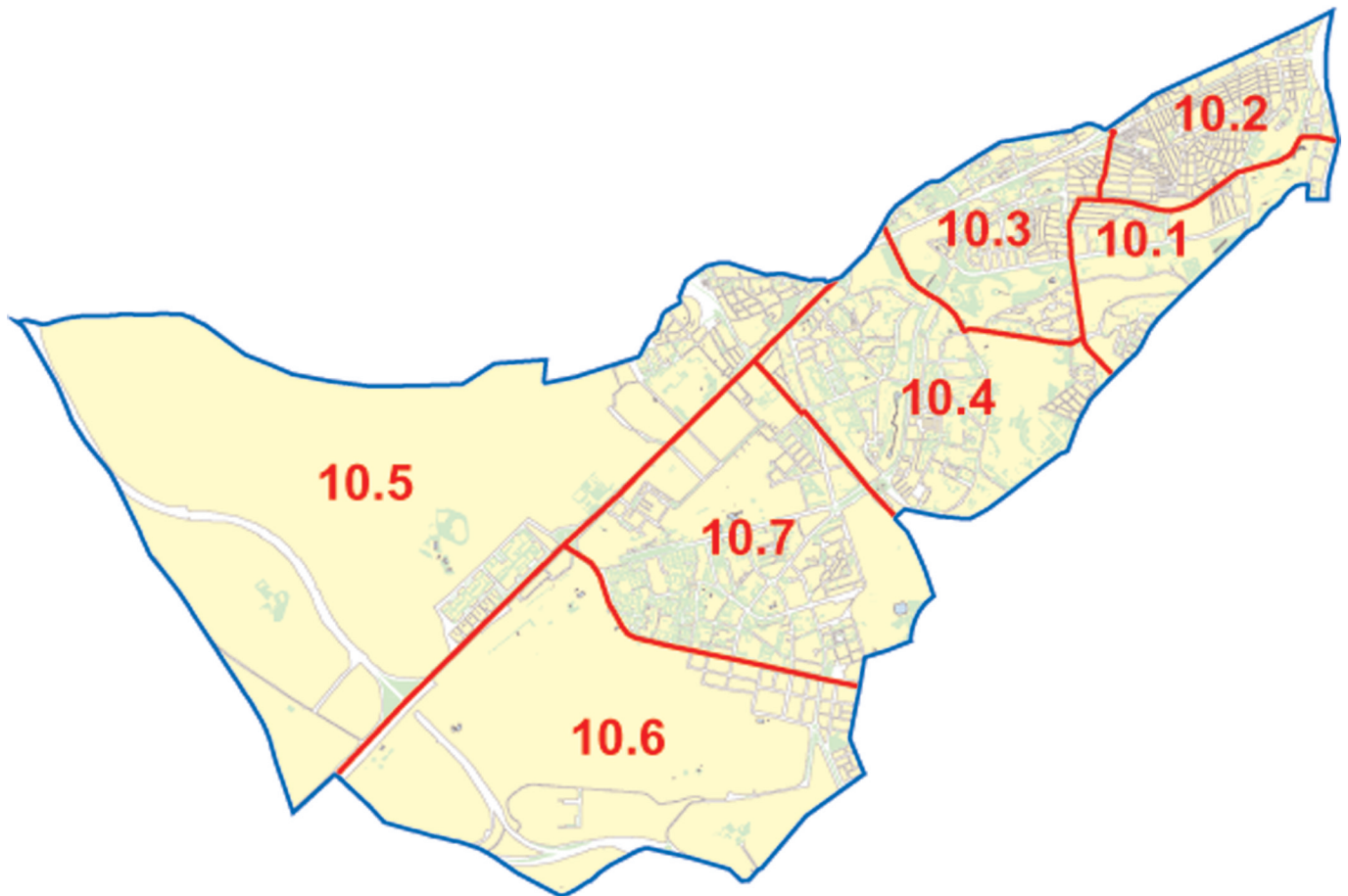


Barrios:

- Los Cármenes**
- Puerta del Ángel**
- Lucero**
- Aluche**
- Campamento**
- Cuatro Vientos**
- Las Águilas**





- 10.1. Los Cármenes
- 10.2. Puerta del Ángel
- 10.3. Lucero
- 10.4. Aluche
- 10.5. Campamento
- 10.6. Cuatro Vientos
- 10.7. Las Águilas

1. Evolución de la población

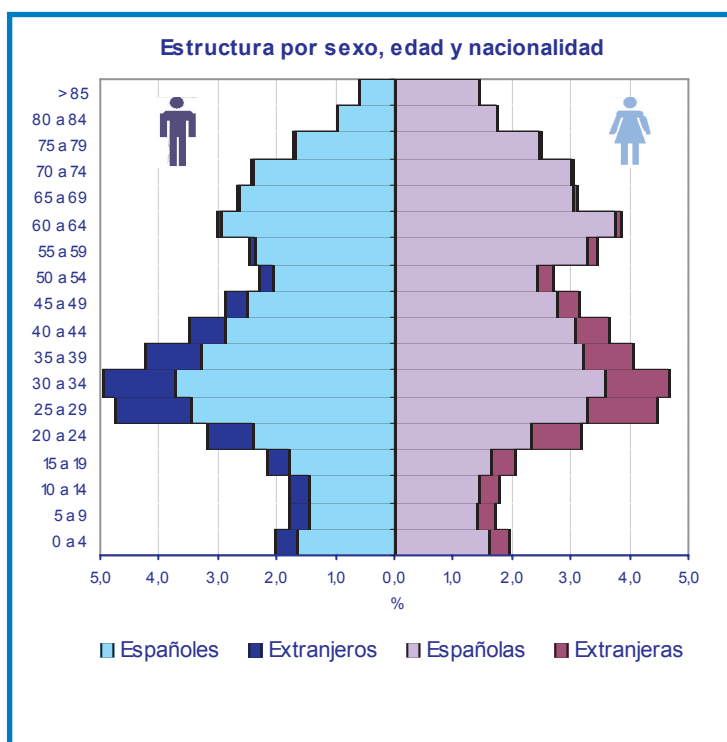
	Población a 1 de enero					Nº Índice				
	2001	2002	2003	2004	2005	2001	2002	2003	2004	2005
10. Latina	253.014	255.545	258.667	259.199	257.431	100,0	101,0	102,2	102,4	101,7
10.1. Cármenes	15.371	15.657	16.459	17.924	18.072	100,0	101,9	107,1	116,6	117,6
10.2. Puerta del Ángel	43.220	43.937	44.926	45.023	44.897	100,0	101,7	103,9	104,2	103,9
10.3. Lucero	36.050	37.089	38.003	37.991	38.159	100,0	102,9	105,4	105,4	105,9
10.4. Aluche	77.950	78.199	78.250	77.782	76.456	100,0	100,3	100,4	99,8	98,1
10.5. Campamento	20.254	20.478	20.828	20.863	20.900	100,0	101,1	102,8	103,0	103,2
10.6. Cuatro Vientos	1.010	1.027	964	959	1.013	100,0	101,7	95,4	95,0	100,3
10.7. Las Águilas	59.159	59.158	59.237	58.657	57.934	100,0	100,0	100,1	99,2	97,9
Ciudad de Madrid	2.982.926	3.043.535	3.124.892	3.162.304	3.167.424	100,0	102,0	104,8	106,0	106,2

2. Indicadores demográficos de edad

	Edad Media	Edad mediana	Proporción de juventud	Proporción de envejecimiento	Proporción de sobreenvejecimiento	Índice de envejecimiento	Índice de juventud	Índice de dependencia	Índice de estructura de la población activa	Índice de reemplazamiento de la población activa	Razón de progresividad demográfica
10. Latina	42,68	40	11,88	20,26	23,73	170,56	58,63	47,35	83,77	200,23	114,24
10.1. Cármenes	40,06	38	15,50	17,81	25,54	114,88	87,05	49,96	81,44	100,30	105,20
10.2. Puerta del Ángel	43,59	41	11,84	23,67	29,94	199,87	50,03	55,05	78,52	131,00	119,04
10.3. Lucero	42,76	40	12,94	22,01	23,31	170,08	58,79	53,71	82,75	163,87	116,20
10.4. Aluche	43,20	41	10,49	19,27	22,91	183,66	54,45	42,38	86,52	273,24	112,87
10.5. Campamento	41,90	39	11,00	19,39	20,63	176,37	56,70	43,65	76,50	148,93	123,05
10.6. Cuatro Vientos	32,31	26	31,49	16,49	51,50	52,35	191,02	92,22	34,10	32,76	128,00
10.7. Las Águilas	42,52	40	11,87	18,90	19,32	159,18	62,82	44,46	89,21	251,59	111,32
Ciudad de Madrid	41,41	38	13,59	18,60	26,64	136,90	73,04	47,47	84,19	144,16	115,10

3. Indicadores demográficos de inmigración

	Proporción de extranjería	Proporción de inmigración total	Proporción de inmigración de extranjeros
10. Latina	14,17	50,98	13,15
10.1. Cármenes	13,38	45,89	12,56
10.2. Puerta del Ángel	18,36	51,68	17,34
10.3. Lucero	15,16	48,68	14,36
10.4. Aluche	14,64	53,87	13,41
10.5. Campamento	15,41	55,86	13,94
10.6. Cuatro Vientos	2,57	42,35	2,37
10.7. Las Águilas	9,65	48,14	8,84
Ciudad de Madrid	14,30	47,30	12,70



4. Altas y bajas por nacimiento y defunción, 2004

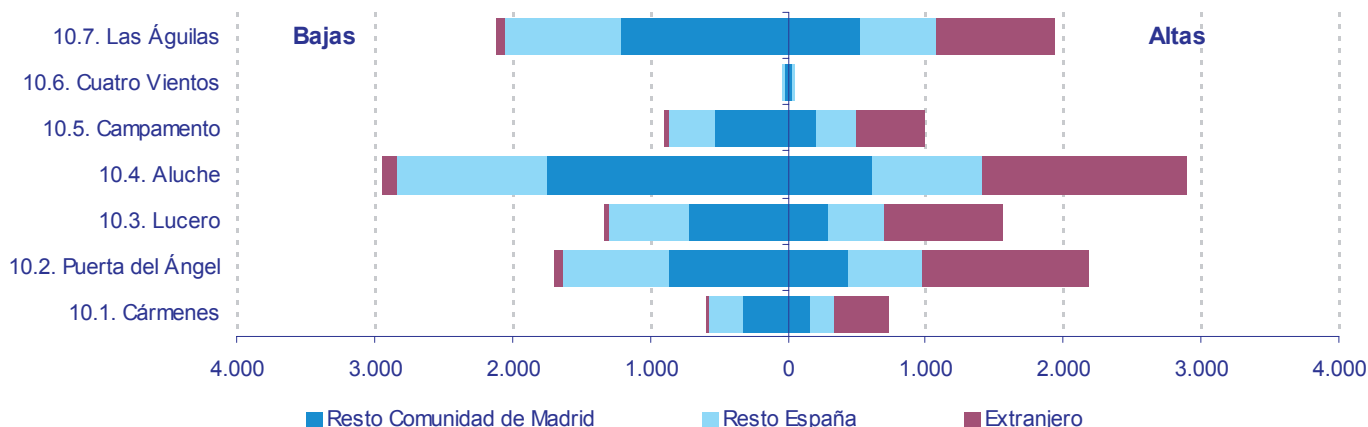
	Altas por nacimiento	Tasa Bruta de Natalidad	Tasa General Fecundidad	Bajas por defunción	Tasa Bruta de Mortalidad	Crecimiento Vegetativo	
						Absoluto	%
10. Latina	2.204	8,53	33,85	2.029	7,85	175	0,68
10.1. Cármenes	197	10,95	41,11	147	8,17	50	2,78
10.2. Puerta del Ángel	398	8,85	34,92	458	10,19	-60	-1,33
10.3. Lucero	372	9,77	39,29	297	7,80	75	1,97
10.4. Aluche	555	7,20	29,04	553	7,17	2	0,03
10.5. Campamento	168	8,05	30,32	149	7,14	19	0,91
10.6. Cuatro Vientos	19	19,27	88,17	20	20,28	-1	-1,01
10.7. Las Águilas	495	8,49	33,93	405	6,95	90	1,54
Ciudad de Madrid	31.480	9,95	37,69	26.027	8,22	5.453	1,72

5. Altas y bajas por cambio de residencia, 2004

	Altas por cambio de municipio residencia	Bajas por cambio de municipio residencia	Saldo Migratorio	Tasa Bruta Migración	Altas por cambio de domicilio	Bajas por cambio de domicilio	Saldo cambio de domicilio	Tasa Bruta de cambio de domicilio
10. Latina	10.337	9.583	754	2,92	13.614	14.607	-993	-3,84
10.1. Cármenes	727	582	145	8,06	1.010	965	45	2,50
10.2. Puerta del Ángel	2.180	1.698	482	10,72	2.888	3.082	-194	-4,31
10.3. Lucero	1.555	1.329	226	5,94	2.235	2.128	107	2,81
10.4. Aluche	2.894	2.936	-42	-0,54	3.761	4.424	-663	-8,60
10.5. Campamento	996	897	99	4,74	1.110	1.068	42	2,01
10.6. Cuatro Vientos	51	35	16	16,23	100	61	39	39,55
10.7. Las Águilas	1.934	2.106	-172	-2,95	2.510	2.879	-369	-6,33
Ciudad de Madrid	136.745	110.940	25.805	8,15	195.572	195.572	0	0,00

6. Altas y bajas por ámbito geográfico, 2004

	Altas				Bajas			
	Total	Resto Comunidad de Madrid	Resto España	Extranjero	Total	Resto Comunidad de Madrid	Resto España	Extranjero
10. Latina	10.337	2.292	2.765	5.280	9.583	5.407	3.880	296
10.1. Cármenes	727	168	178	381	582	329	240	13
10.2. Puerta del Ángel	2.180	436	538	1.206	1.698	859	768	71
10.3. Lucero	1.555	302	396	857	1.329	712	582	35
10.4. Aluche	2.894	613	797	1.484	2.936	1.749	1.096	91
10.5. Campamento	996	214	290	492	897	528	337	32
10.6. Cuatro Vientos	51	33	14	4	35	17	18	0
10.7. Las Águilas	1.934	526	552	856	2.106	1.213	839	54
Ciudad de Madrid	136.745	31.031	39.215	66.499	110.940	55.994	49.475	5.471

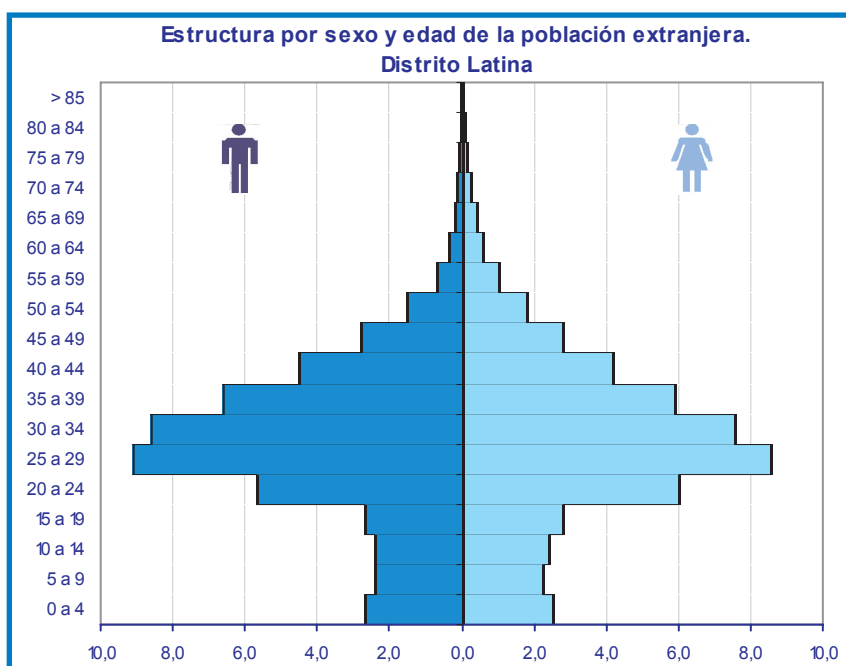


7. Altas y bajas por nacionalidad

	Altas			Bajas			Saldo		
	Total	Españoles	Extranjeros	Total	Españoles	Extranjeros	Total	Españoles	Extranjeros
10. Latina	10.337	3.236	7.101	9.577	6.761	2.816	760	-3.525	4.285
10.1. Cármenes	727	215	512	582	412	170	145	-197	342
10.2. Puerta del Ángel	2.180	598	1.582	1.698	1.105	593	482	-507	989
10.3. Lucero	1.555	404	1.151	1.328	888	440	227	-484	711
10.4. Aluche	2.894	807	2.087	2.932	2.078	854	-38	-1.271	1.233
10.5. Campamento	996	379	617	896	661	235	100	-282	382
10.6. Cuatro Vientos	51	48	3	35	26	9	16	22	-6
10.7. Las Águilas	1.934	785	1.149	2.106	1.591	515	-172	-806	634
Ciudad de Madrid	136.745	51.376	85.366	110.940	78.274	32.604	25.805	-26.898	52.762

8. Población por nacionalidad (españoles y extranjeros)

	Total			España			Extranjero		
	Total	Hombres	Mujeres	Total	Hombres	Mujeres	Total	Hombres	Mujeres
10. Latina	257.431	122.720	134.711	220.872	104.221	116.651	36.559	18.499	18.060
10.1. Cármenes	18.072	8.740	9.332	15.644	7.456	8.188	2.428	1.284	1.144
10.2. Puerta del Ángel	44.897	20.847	24.050	36.642	16.635	20.007	8.255	4.212	4.043
10.3. Lucero	38.159	18.284	19.875	32.358	15.327	17.031	5.801	2.957	2.844
10.4. Aluche	76.456	36.363	40.093	65.235	30.764	34.471	11.221	5.599	5.622
10.5. Campamento	20.900	10.091	10.809	17.676	8.508	9.168	3.224	1.583	1.641
10.6. Cuatro Vientos	1.013	501	512	986	488	498	27	13	14
10.7. Las Águilas	57.934	27.894	30.040	52.331	25.043	27.288	5.603	2.851	2.752
Ciudad de Madrid	3.167.424	1.488.791	1.678.633	2.713.552	1.266.297	1.447.255	453.872	222.494	231.378



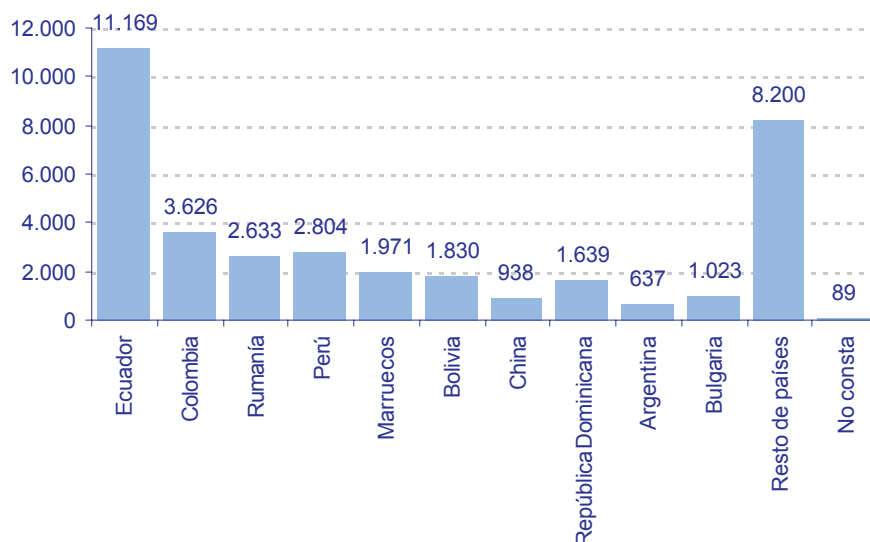
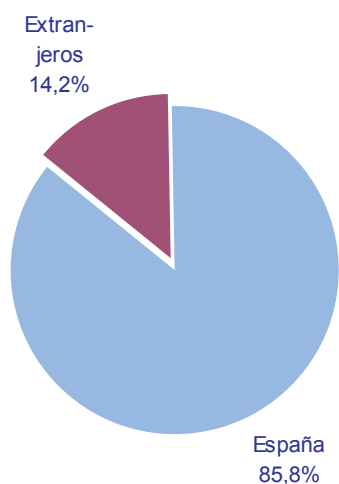
8.1. Población extranjera por áreas geoeconómicas de origen

	Total Extranjeros	Unión Europea (15)	Unión Europea (ampliación a 25)	Resto países OCDE	Otros países de Europa	Otros países de América Latina	África	Otros países de Asia y Australasia	Apátridas	No consta
10. Latina	36.559	1.065	1.249	397	4.788	24.180	3.384	1.394	13	89
10.1. Cármenes	2.428	65	60	33	290	1.467	349	154	0	10
10.2. Puerta del Ángel	8.255	271	113	86	816	5.633	806	512	4	14
10.3. Lucero	5.801	159	98	63	639	4.051	528	245	0	18
10.4. Aluche	11.221	271	563	133	1.349	7.644	880	344	7	30
10.5. Campamento	3.224	82	206	22	592	1.994	269	55	0	4
10.6. Cuatro Vientos	27	3	0	0	1	10	12	0	0	1
10.7. Las Águilas	5.603	214	209	60	1.101	3.381	540	84	2	12
Ciudad de Madrid	453.872	30.941	7.393	11.749	49.681	283.354	37.777	31.604	117	1.256

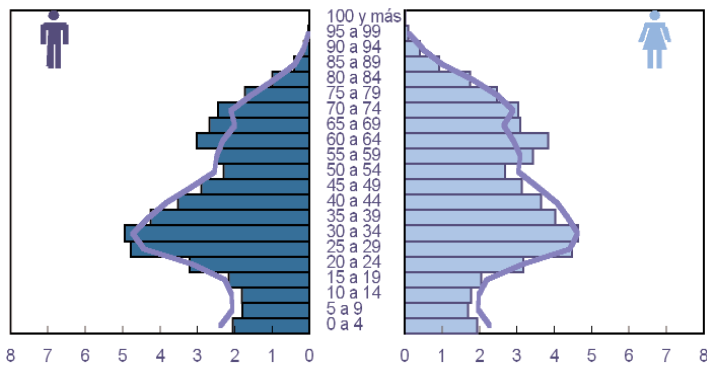
8.2. Población clasificada por nacionalidad (España y 10 países con más residentes inscritos en la Ciudad)

	España	Extranjeros	Ecuador	Colombia	Rumanía	Perú	Marruecos	Bolivia	China	República Dominicana	Argentina	Bulgaria	Resto de países	No consta
10. Latina	85,8	14,2	30,6	9,9	7,2	7,7	5,4	5,0	2,6	4,5	1,7	2,8	22,4	0,2
10.1. Cármenes	86,6	13,4	31,8	6,3	6,3	6,1	4,7	2,6	3,6	2,6	1,8	2,5	31,3	0,4
10.2. Puerta del Ángel	81,6	18,4	34,7	7,0	6,0	7,9	6,4	4,6	4,2	3,2	1,7	2,6	21,5	0,2
10.3. Lucero	84,8	15,2	35,1	8,4	6,0	8,4	5,3	5,4	3,0	3,3	1,9	1,9	21,0	0,3
10.4. Aluche	85,3	14,7	29,5	11,7	6,3	7,6	4,3	5,4	2,2	6,2	1,6	3,0	21,9	0,3
10.5. Campamento	84,6	15,4	28,2	8,4	14,0	5,1	5,8	4,7	0,7	10,2	1,3	1,8	19,7	0,1
10.6. Cuatro Vientos	97,3	2,7	0,0	11,1	3,7	0,0	40,7	18,5	0,0	0,0	3,7	0,0	18,5	3,7
10.7. Las Águilas	90,3	9,7	22,6	14,5	8,5	9,0	6,2	5,6	1,0	1,6	2,1	4,4	24,1	0,2
Ciudad de Madrid	85,7	14,3	29,7	9,3	6,5	6,1	5,3	4,3	4,1	3,7	2,5	2,1	26,2	0,3

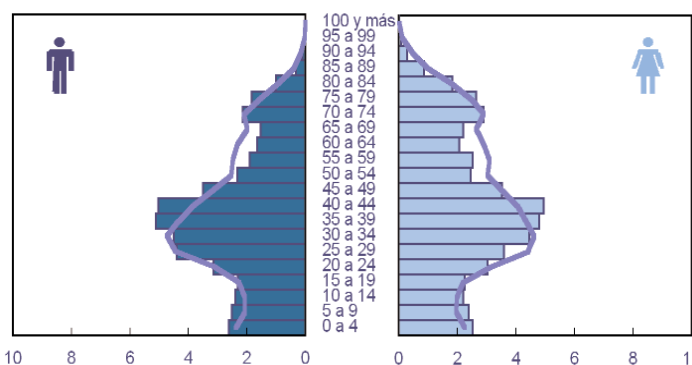
Población por nacionalidad. Distrito Latina



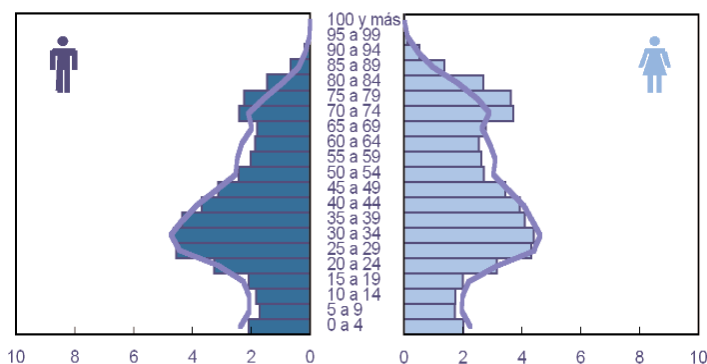
Distrito 10 - Latina



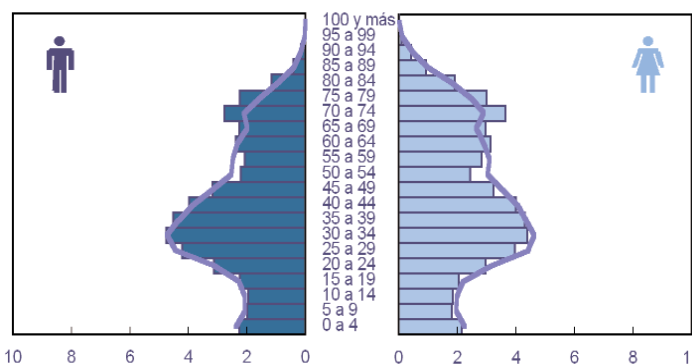
Barrio 101 - Los Cármenes



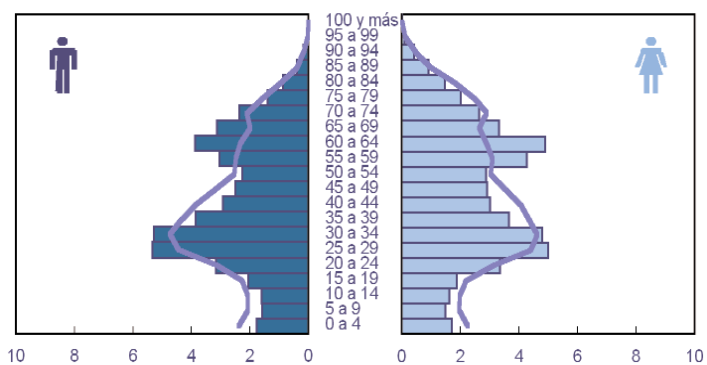
Barrio 102 - Puerta del Ángel



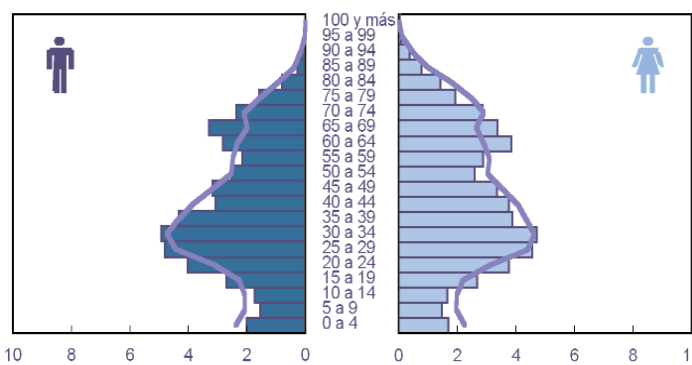
Barrio 103 - Lucero



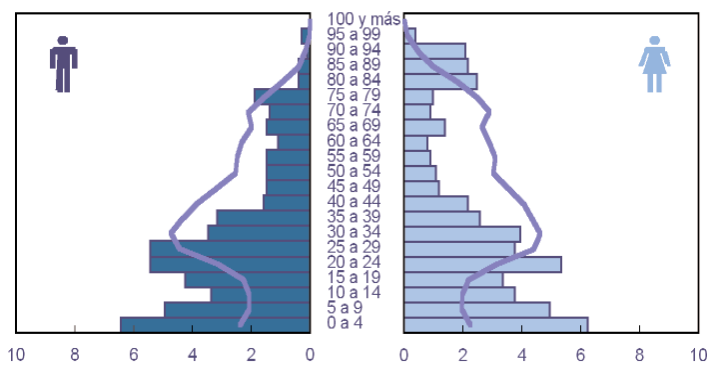
Barrio 104 - Aluche



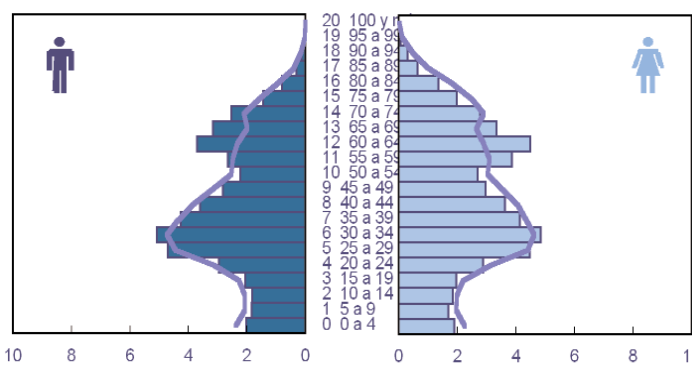
Barrio 105 - Campamento



Barrio 106 - Cuatro Vientos



Barrio 107 - Las Águilas



La línea continua representa a la Ciudad de Madrid. Datos porcentuales