

Barrios:

Pacífico

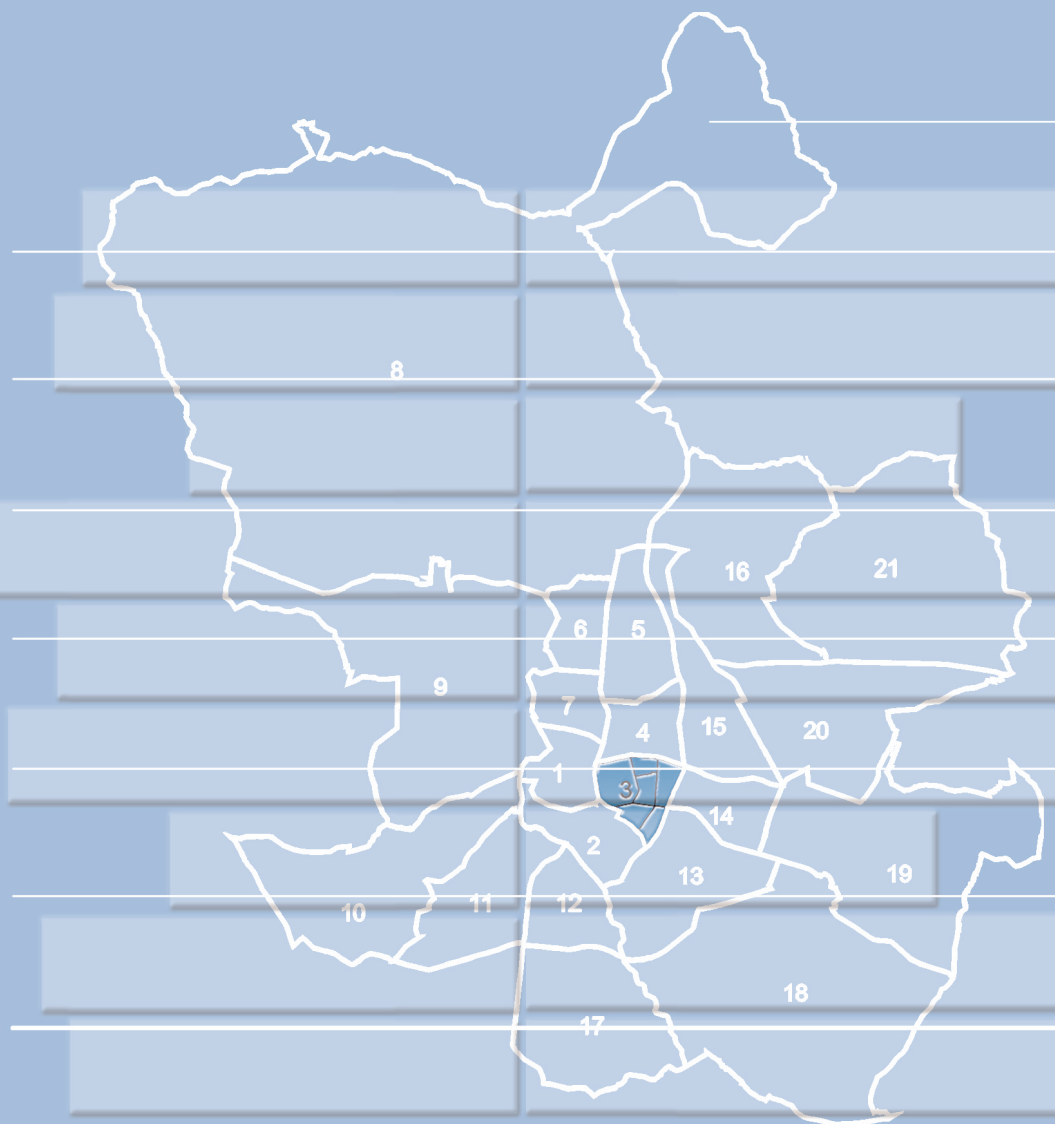
Adelfas

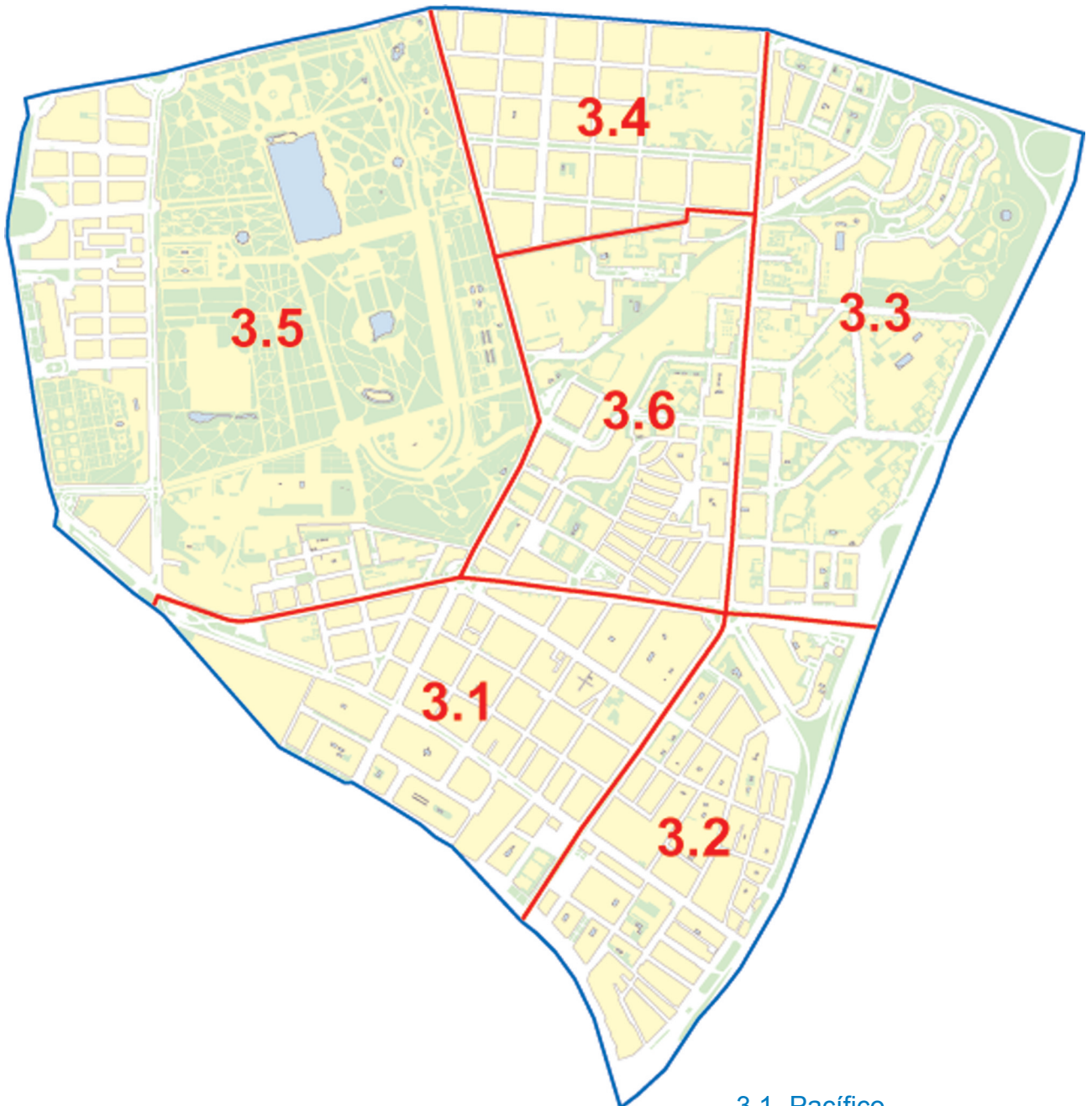
Estrella

Ibiza

Jerónimos

Niño Jesús





- 3.1. Pacífico
- 3.2. Adelfas
- 3.3. Estrella
- 3.4. Ibiza
- 3.5. Jerónimos
- 3.6. Niño Jesús

1. Evolución de la población

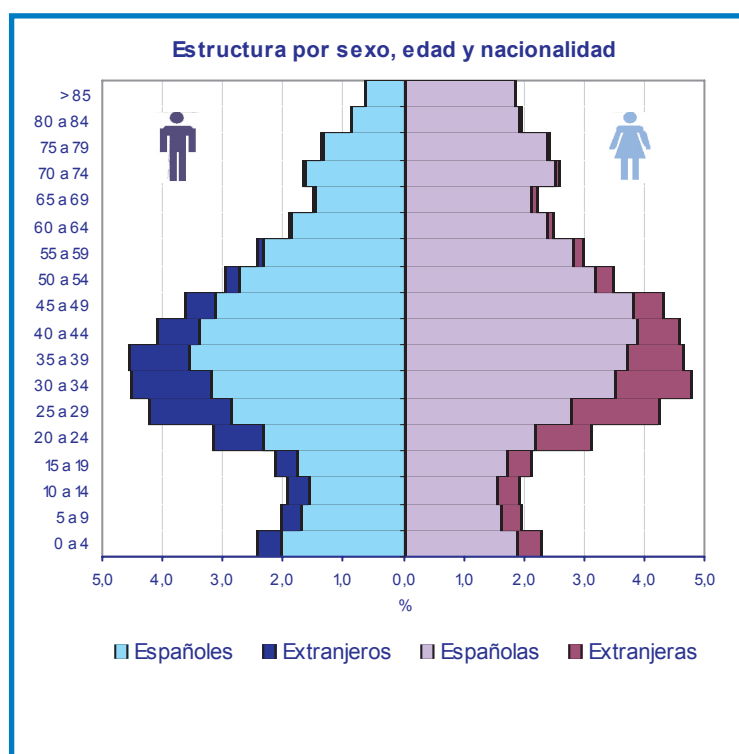
| | Población a 1 de enero | | | | | Nº Índice | | | | |
|------------------|------------------------|-----------|-----------|-----------|-----------|-----------|-------|-------|-------|-------|
| | 2001 | 2002 | 2003 | 2004 | 2005 | 2001 | 2002 | 2003 | 2004 | 2005 |
| 3. Retiro | 123.736 | 124.888 | 126.477 | 126.283 | 126.058 | 100,0 | 100,9 | 102,2 | 102,1 | 101,9 |
| 3.1. Pacífico | 35.405 | 35.885 | 36.615 | 36.656 | 37.055 | 100,0 | 101,4 | 103,4 | 103,5 | 104,7 |
| 3.2. Adelfas | 14.453 | 15.208 | 16.149 | 16.260 | 16.408 | 100,0 | 105,2 | 111,7 | 112,5 | 113,5 |
| 3.3. Estrella | 26.268 | 26.027 | 25.737 | 25.380 | 24.932 | 100,0 | 99,1 | 98,0 | 96,6 | 94,9 |
| 3.4. Ibiza | 23.414 | 23.712 | 23.901 | 23.975 | 23.624 | 100,0 | 101,3 | 102,1 | 102,4 | 100,9 |
| 3.5. Jerónimos | 7.976 | 7.916 | 7.876 | 7.901 | 7.711 | 100,0 | 99,2 | 98,7 | 99,1 | 96,7 |
| 3.6. Niño Jesus | 16.220 | 16.140 | 16.199 | 16.111 | 16.328 | 100,0 | 99,5 | 99,9 | 99,3 | 100,7 |
| Ciudad de Madrid | 2.982.926 | 3.043.535 | 3.124.892 | 3.162.304 | 3.167.424 | 100,0 | 102,0 | 104,8 | 106,0 | 106,2 |

2. Indicadores demográficos de edad

| | Edad Media | Edad mediana | Proporción de juventud | Proporción de envejecimiento | Proporción de sobre-envejecimiento | Índice de envejecimiento | Índice de juventud | Índice de dependencia | Índice de estructura de la población activa | Índice de reemplazamiento de la población activa | Razón de progresividad demográfica |
|------------------|------------|--------------|------------------------|------------------------------|------------------------------------|--------------------------|--------------------|-----------------------|---|--|------------------------------------|
| 3. Retiro | 43,11 | 42 | 12,33 | 19,94 | 30,24 | 161,73 | 61,83 | 47,65 | 98,36 | 162,95 | 107,40 |
| 3.1. Pacífico | 42,75 | 41 | 12,23 | 19,57 | 29,73 | 160,09 | 62,47 | 46,62 | 95,63 | 141,83 | 107,51 |
| 3.2. Adelfas | 40,53 | 39 | 13,40 | 14,66 | 29,11 | 109,42 | 91,39 | 38,99 | 96,29 | 126,31 | 118,71 |
| 3.3. Estrella | 43,39 | 44 | 11,61 | 19,47 | 24,41 | 167,67 | 59,64 | 45,10 | 104,39 | 187,57 | 96,69 |
| 3.4. Ibiza | 45,05 | 43 | 11,38 | 23,86 | 39,44 | 209,67 | 47,69 | 54,41 | 92,82 | 170,38 | 117,98 |
| 3.5. Jerónimos | 45,62 | 44 | 10,37 | 24,54 | 28,28 | 236,50 | 42,28 | 53,64 | 99,32 | 242,18 | 99,24 |
| 3.6. Niño Jesus | 42,08 | 42 | 14,90 | 18,99 | 25,94 | 127,41 | 78,48 | 51,26 | 105,70 | 169,18 | 102,07 |
| Ciudad de Madrid | 41,41 | 38 | 13,59 | 18,60 | 26,64 | 136,90 | 73,04 | 47,47 | 84,19 | 144,16 | 115,10 |

3. Indicadores demográficos de inmigración

| | Proporción de extranjería | Proporción de inmigración total | Proporción de inmigración de extranjeros |
|------------------|---------------------------|---------------------------------|--|
| 3. Retiro | 8,92 | 45,29 | 7,22 |
| 3.1. Pacífico | 11,14 | 47,42 | 9,64 |
| 3.2. Adelfas | 9,49 | 44,11 | 8,23 |
| 3.3. Estrella | 4,60 | 40,33 | 3,71 |
| 3.4. Ibiza | 11,73 | 48,29 | 9,29 |
| 3.5. Jerónimos | 9,40 | 51,93 | 5,65 |
| 3.6. Niño Jesus | 5,60 | 41,77 | 3,85 |
| Ciudad de Madrid | 14,30 | 47,30 | 12,70 |



4. Altas y bajas por nacimiento y defunción, 2004

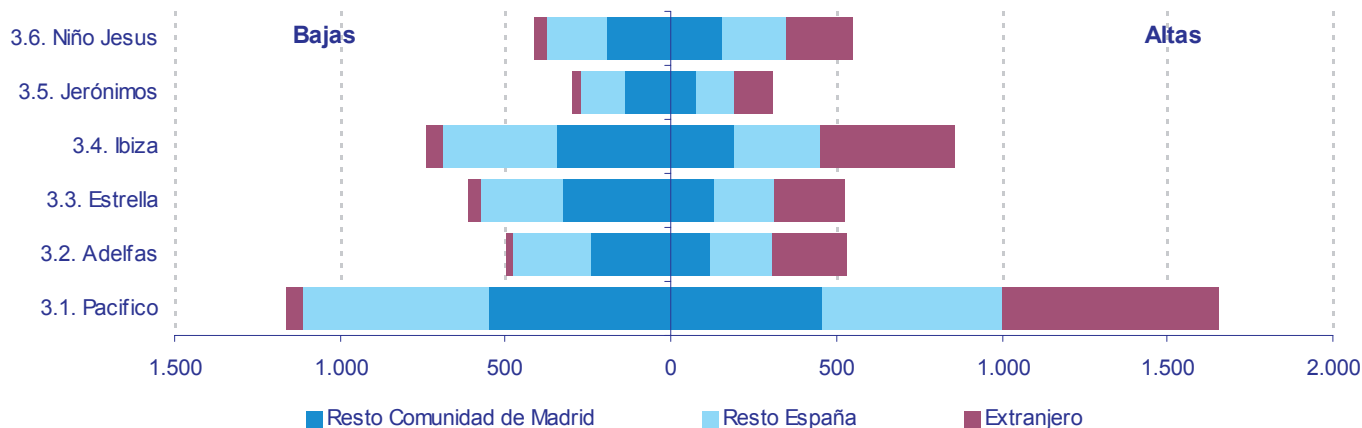
| | Altas por nacimiento | Tasa Bruta de Natalidad | Tasa General Fecundidad | Bajas por defunción | Tasa Bruta de Mortalidad | Crecimiento Vegetativo | |
|------------------|----------------------|-------------------------|-------------------------|---------------------|--------------------------|------------------------|-------|
| | | | | | | Absoluto | % |
| 3. Retiro | 1.026 | 8,13 | 31,77 | 1.122 | 8,89 | -96 | -0,76 |
| 3.1. Pacífico | 283 | 7,68 | 28,73 | 314 | 8,52 | -31 | -0,84 |
| 3.2. Adelfas | 168 | 10,29 | 36,54 | 116 | 7,10 | 52 | 3,18 |
| 3.3. Estrella | 163 | 6,48 | 27,18 | 182 | 7,23 | -19 | -0,76 |
| 3.4. Ibiza | 218 | 9,16 | 36,31 | 299 | 12,56 | -81 | -3,40 |
| 3.5. Jerónimos | 63 | 8,07 | 33,20 | 70 | 8,97 | -7 | -0,90 |
| 3.6. Niño Jesus | 131 | 8,08 | 33,16 | 141 | 8,69 | -10 | -0,62 |
| Ciudad de Madrid | 31.480 | 9,95 | 37,69 | 26.027 | 8,22 | 5.453 | 1,72 |

5. Altas y bajas por cambio de residencia, 2004

| | Altas por cambio de municipio residencia | Bajas por cambio de municipio residencia | Saldo Migratorio | Tasa Bruta de Migración | Altas por cambio de domicilio | Bajas por cambio de domicilio | Saldo cambio de domicilio | Tasa Bruta de cambio de domicilio |
|------------------|--|--|------------------|-------------------------|-------------------------------|-------------------------------|---------------------------|-----------------------------------|
| 3. Retiro | 4.428 | 3.713 | 715 | 5,67 | 6.606 | 6.623 | -17 | -0,13 |
| 3.1. Pacífico | 1.655 | 1.164 | 491 | 13,32 | 2.320 | 2.118 | 202 | 5,48 |
| 3.2. Adelfas | 534 | 496 | 38 | 2,33 | 990 | 851 | 139 | 8,51 |
| 3.3. Estrella | 525 | 611 | -86 | -3,42 | 855 | 1.106 | -251 | -9,98 |
| 3.4. Ibiza | 858 | 737 | 121 | 5,08 | 1.270 | 1.449 | -179 | -7,52 |
| 3.5. Jerónimos | 308 | 296 | 12 | 1,54 | 266 | 345 | -79 | -10,12 |
| 3.6. Niño Jesus | 548 | 409 | 139 | 8,57 | 905 | 754 | 151 | 9,31 |
| Ciudad de Madrid | 136.745 | 110.940 | 25.805 | 8,15 | 195.572 | 195.572 | 0 | 0,00 |

6. Altas y bajas por ámbito geográfico, 2004

| | Altas | | | | Bajas | | | |
|------------------|---------|---------------------------|--------------|------------|---------|---------------------------|--------------|------------|
| | Total | Resto Comunidad de Madrid | Resto España | Extranjero | Total | Resto Comunidad de Madrid | Resto España | Extranjero |
| 3. Retiro | 4.428 | 1.131 | 1.488 | 1.809 | 3.713 | 1.799 | 1.699 | 215 |
| 3.1. Pacífico | 1.655 | 457 | 548 | 650 | 1.164 | 550 | 563 | 51 |
| 3.2. Adelfas | 534 | 118 | 189 | 227 | 496 | 245 | 231 | 20 |
| 3.3. Estrella | 525 | 130 | 185 | 210 | 611 | 329 | 244 | 38 |
| 3.4. Ibiza | 858 | 194 | 258 | 406 | 737 | 345 | 346 | 46 |
| 3.5. Jerónimos | 308 | 76 | 114 | 118 | 296 | 138 | 133 | 25 |
| 3.6. Niño Jesus | 548 | 156 | 194 | 198 | 409 | 192 | 182 | 35 |
| Ciudad de Madrid | 136.745 | 31.031 | 39.215 | 66.499 | 110.940 | 55.994 | 49.475 | 5.471 |

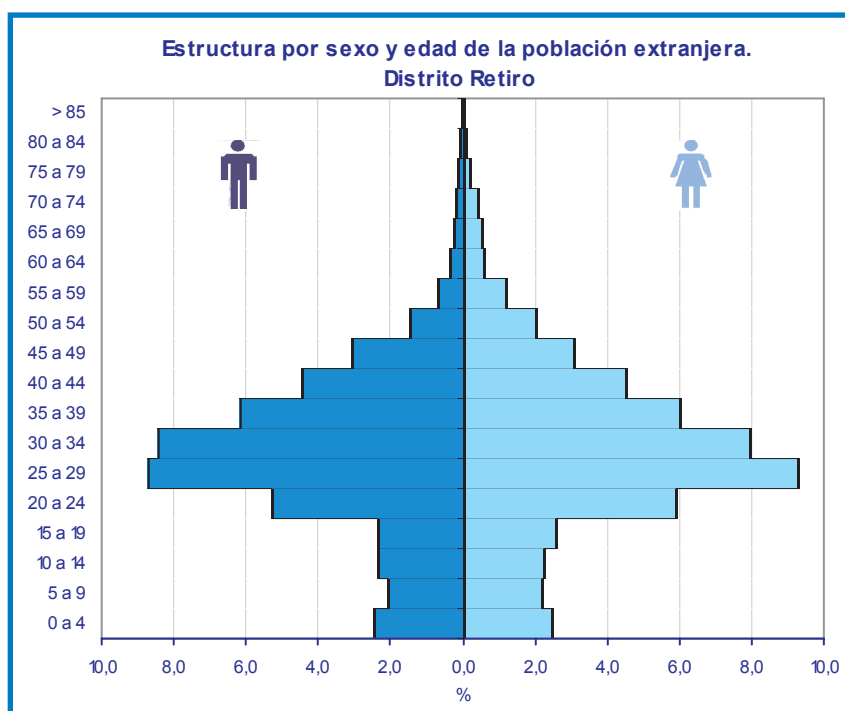


7. Altas y bajas por nacionalidad

| | Altas | | | Bajas | | | Saldo | | |
|------------------|---------|-----------|-------------|---------|-----------|-------------|--------|-----------|-------------|
| | Total | Españoles | Extranjeros | Total | Españoles | Extranjeros | Total | Españoles | Extranjeros |
| 3. Retiro | 4.428 | 2.314 | 2.114 | 3.713 | 2.969 | 741 | 715 | -655 | 1.373 |
| 3.1. Pacífico | 1.655 | 837 | 818 | 1.164 | 884 | 278 | 491 | -47 | 540 |
| 3.2. Adelfas | 534 | 246 | 288 | 496 | 370 | 126 | 38 | -124 | 162 |
| 3.3. Estrella | 525 | 293 | 232 | 611 | 549 | 62 | -86 | -256 | 170 |
| 3.4. Ibiza | 858 | 391 | 467 | 737 | 554 | 183 | 121 | -163 | 284 |
| 3.5. Jerónimos | 308 | 184 | 124 | 296 | 255 | 41 | 12 | -71 | 83 |
| 3.6. Niño Jesus | 548 | 363 | 185 | 409 | 357 | 51 | 139 | 6 | 134 |
| Ciudad de Madrid | 136.745 | 51.376 | 85.366 | 110.940 | 78.274 | 32.604 | 25.805 | -26.898 | 52.762 |

8. Población por nacionalidad (españoles y extranjeros)

| | Total | | | España | | | Extranjero | | |
|------------------|-----------|-----------|-----------|-----------|-----------|-----------|------------|---------|---------|
| | Total | Hombres | Mujeres | Total | Hombres | Mujeres | Total | Hombres | Mujeres |
| 3. Retiro | 126.058 | 57.302 | 68.756 | 114.765 | 52.319 | 62.446 | 11.293 | 4.983 | 6.310 |
| 3.1. Pacífico | 37.055 | 16.683 | 20.372 | 32.916 | 14.742 | 18.174 | 4.139 | 1.941 | 2.198 |
| 3.2. Adelfas | 16.408 | 7.593 | 8.815 | 14.846 | 6.842 | 8.004 | 1.562 | 751 | 811 |
| 3.3. Estrella | 24.932 | 11.686 | 13.246 | 23.781 | 11.194 | 12.587 | 1.151 | 492 | 659 |
| 3.4. Ibiza | 23.624 | 10.254 | 13.370 | 20.838 | 9.082 | 11.756 | 2.786 | 1.172 | 1.614 |
| 3.5. Jerónimos | 7.711 | 3.542 | 4.169 | 6.980 | 3.245 | 3.735 | 731 | 297 | 434 |
| 3.6. Niño Jesus | 16.328 | 7.544 | 8.784 | 15.404 | 7.214 | 8.190 | 924 | 330 | 594 |
| Ciudad de Madrid | 3.167.424 | 1.488.791 | 1.678.633 | 2.713.552 | 1.266.297 | 1.447.255 | 453.872 | 222.494 | 231.378 |



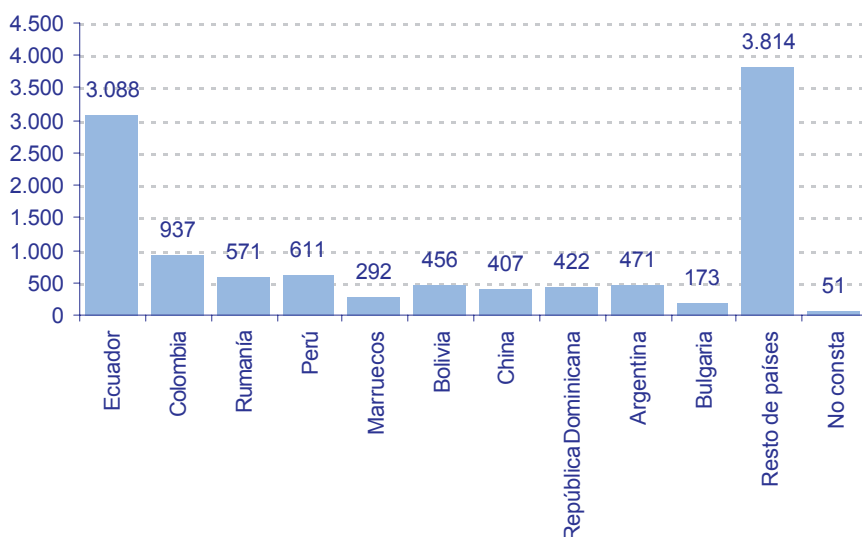
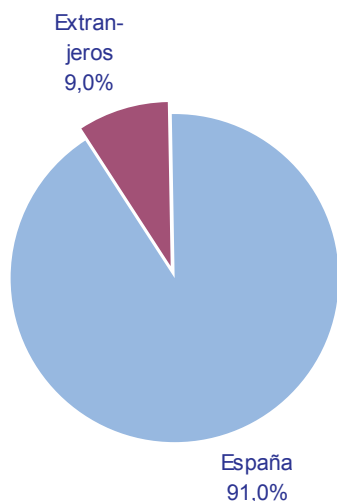
8.1. Población extranjera por áreas geoeconómicas de origen

| | Total Extranjeros | Unión Europea (15) | Unión Europea (ampliación a 25) | Resto países OCDE | Otros Países de Europa | Otros países de América Latina | África | Otros países de Asia y Australasia | Apátridas | No consta |
|------------------|-------------------|--------------------|---------------------------------|-------------------|------------------------|--------------------------------|--------|------------------------------------|-----------|-----------|
| 3. Retiro | 11.293 | 1.372 | 138 | 677 | 987 | 7.013 | 385 | 667 | 3 | 51 |
| 3.1. Pacífico | 4.139 | 338 | 53 | 176 | 375 | 2.767 | 160 | 257 | 2 | 11 |
| 3.2. Adelfas | 1.562 | 138 | 26 | 48 | 155 | 933 | 97 | 160 | 0 | 5 |
| 3.3. Estrella | 1.151 | 142 | 18 | 66 | 117 | 724 | 24 | 55 | 0 | 5 |
| 3.4. Ibiza | 2.786 | 401 | 19 | 172 | 206 | 1.784 | 78 | 110 | 1 | 15 |
| 3.5. Jerónimos | 731 | 159 | 12 | 124 | 43 | 338 | 11 | 38 | 0 | 6 |
| 3.6. Niño Jesus | 924 | 194 | 10 | 91 | 91 | 467 | 15 | 47 | 0 | 9 |
| Ciudad de Madrid | 453.872 | 30.941 | 7.393 | 11.749 | 49.681 | 283.354 | 37.777 | 31.604 | 117 | 1.256 |

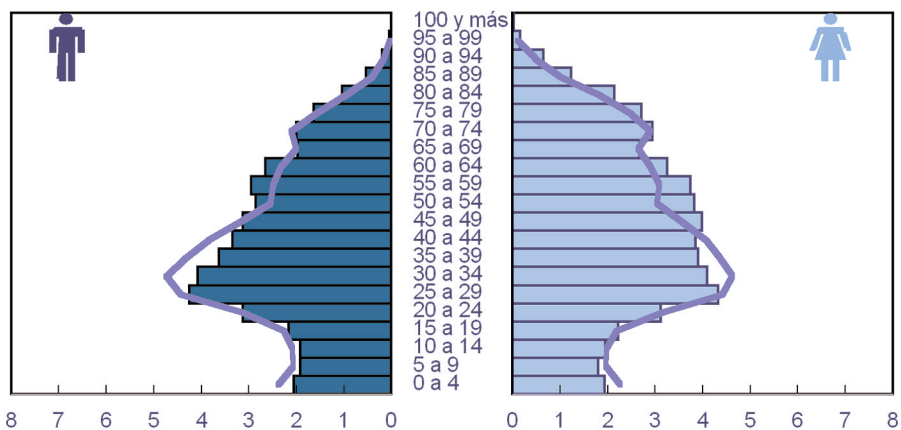
8.2. Población clasificada por nacionalidad (España y 10 países con más residentes inscritos en la Ciudad)

| | España | Extranjeros | Ecuador | Colombia | Rumanía | Perú | Marruecos | Bolivia | China | República Dominicana | Argentina | Bulgaria | Resto de países | No consta |
|------------------|--------|-------------|---------|----------|---------|------|-----------|---------|-------|----------------------|-----------|----------|-----------------|-----------|
| 3. Retiro | 91,0 | 9,0 | 27,3 | 8,3 | 5,1 | 5,4 | 2,6 | 4,0 | 3,6 | 3,7 | 4,2 | 1,5 | 33,8 | 0,5 |
| 3.1. Pacífico | 88,8 | 11,2 | 32,1 | 7,6 | 4,9 | 6,1 | 3,1 | 3,8 | 4,5 | 5,0 | 3,2 | 2,3 | 27,1 | 0,3 |
| 3.2. Adelfas | 90,5 | 9,5 | 24,6 | 9,0 | 6,9 | 5,1 | 4,7 | 3,8 | 6,9 | 4,4 | 4,8 | 1,3 | 28,2 | 0,3 |
| 3.3. Estrella | 95,4 | 4,6 | 26,2 | 9,5 | 5,3 | 4,1 | 1,2 | 5,7 | 0,8 | 0,9 | 4,6 | 0,8 | 40,5 | 0,4 |
| 3.4. Ibiza | 88,2 | 11,8 | 29,0 | 9,2 | 4,7 | 5,5 | 2,1 | 4,1 | 2,7 | 3,6 | 4,7 | 0,7 | 33,3 | 0,5 |
| 3.5. Jerónimos | 90,5 | 9,5 | 14,0 | 7,9 | 2,7 | 4,7 | 0,7 | 3,4 | 0,0 | 2,2 | 6,3 | 1,9 | 55,4 | 0,8 |
| 3.6. Niño Jesus | 94,3 | 5,7 | 17,6 | 6,5 | 5,4 | 4,9 | 1,1 | 3,8 | 3,2 | 2,3 | 3,5 | 1,6 | 49,1 | 1,0 |
| Ciudad de Madrid | 85,7 | 14,3 | 29,7 | 9,3 | 6,5 | 6,1 | 5,3 | 4,3 | 4,1 | 3,7 | 2,5 | 2,1 | 26,2 | 0,3 |

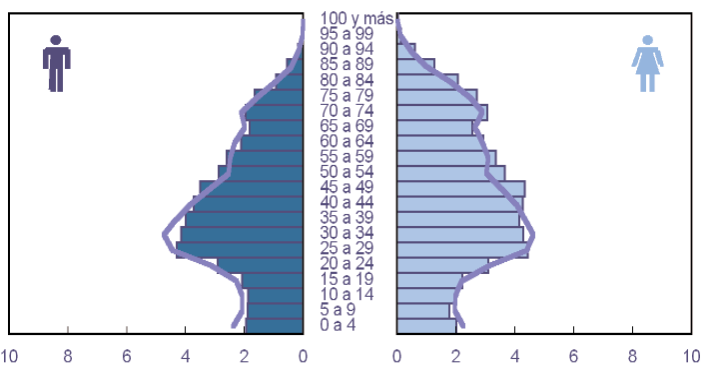
Población por nacionalidad. Distrito Retiro



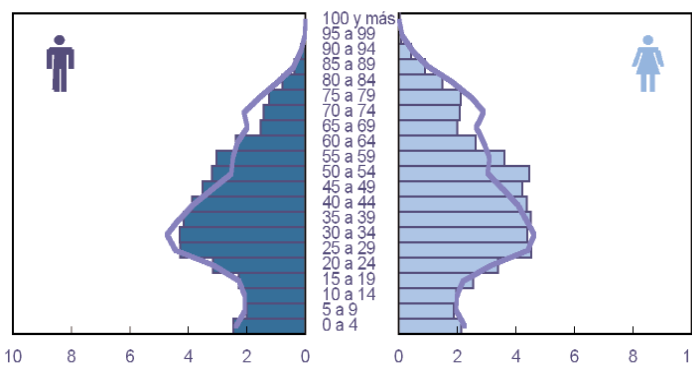
Distrito 03 - Retiro



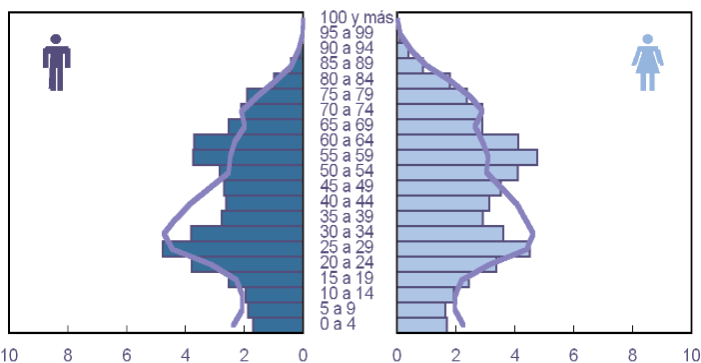
Distrito 031 - Pacífico



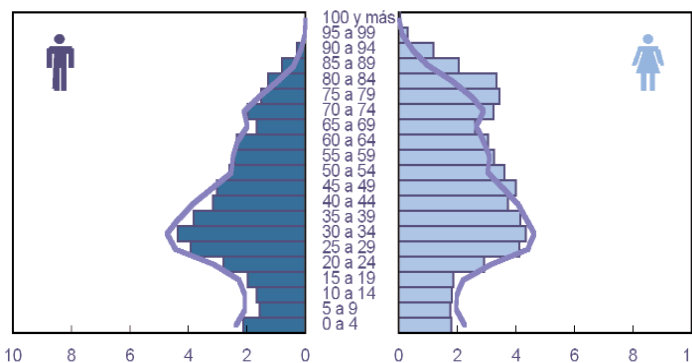
Distrito 032 - Adelfas



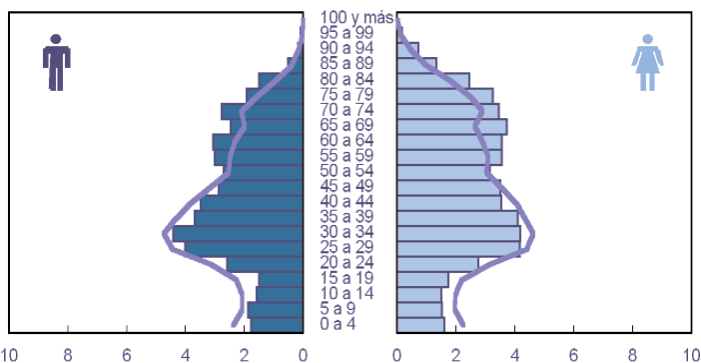
Distrito 033 - Estrella



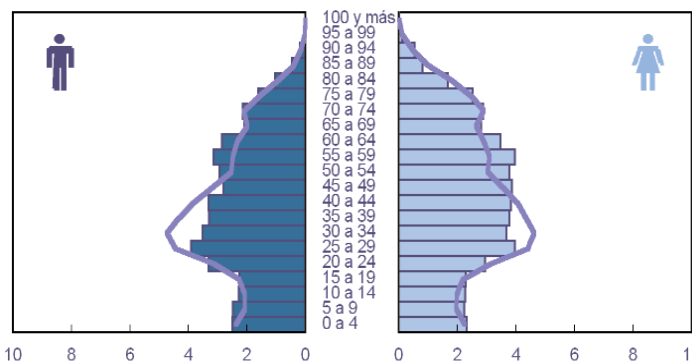
Distrito 034 - Ibiza



Distrito 035 - Jerónimos



Distrito 036 - Niño Jesús



La línea continua representa a la Ciudad de Madrid. Datos porcentuales