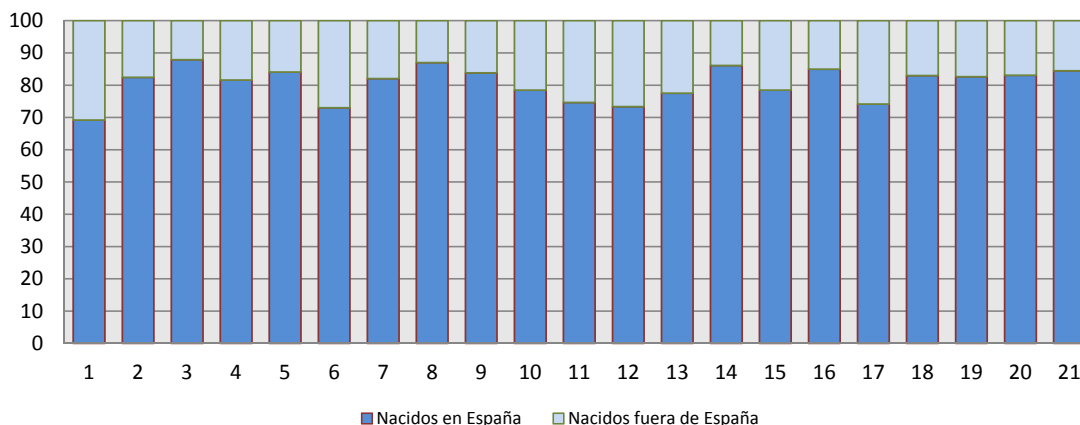




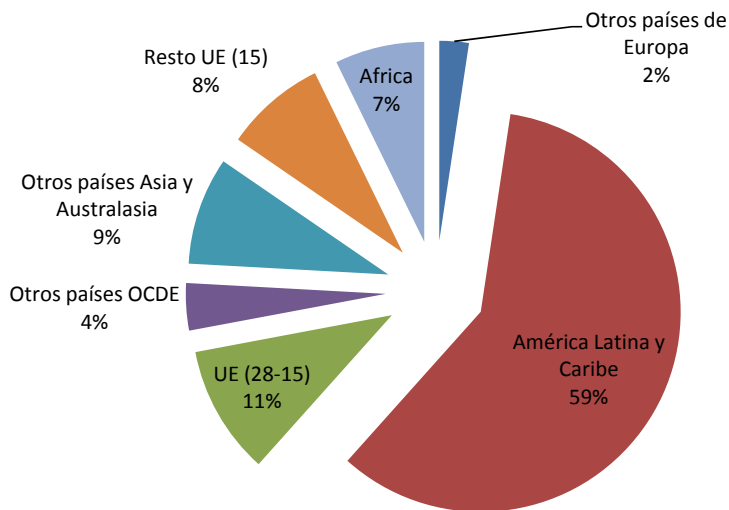
POBLACIÓN NACIDA FUERA DE ESPAÑA RESIDENTE EN LA CIUDAD DE MADRID

**Padrón Municipal de Habitantes a 1 de Julio de 2013
(Datos provisionales)**

Proporción (%) de población nacida en España y en otros países, en cada distrito (1 de julio de 2013)



Población nacida fuera de España por zona geográfico-económica



1. Población por distrito y barrio según lugar de nacimiento (España y Otro País) a 1 de Julio de 2013

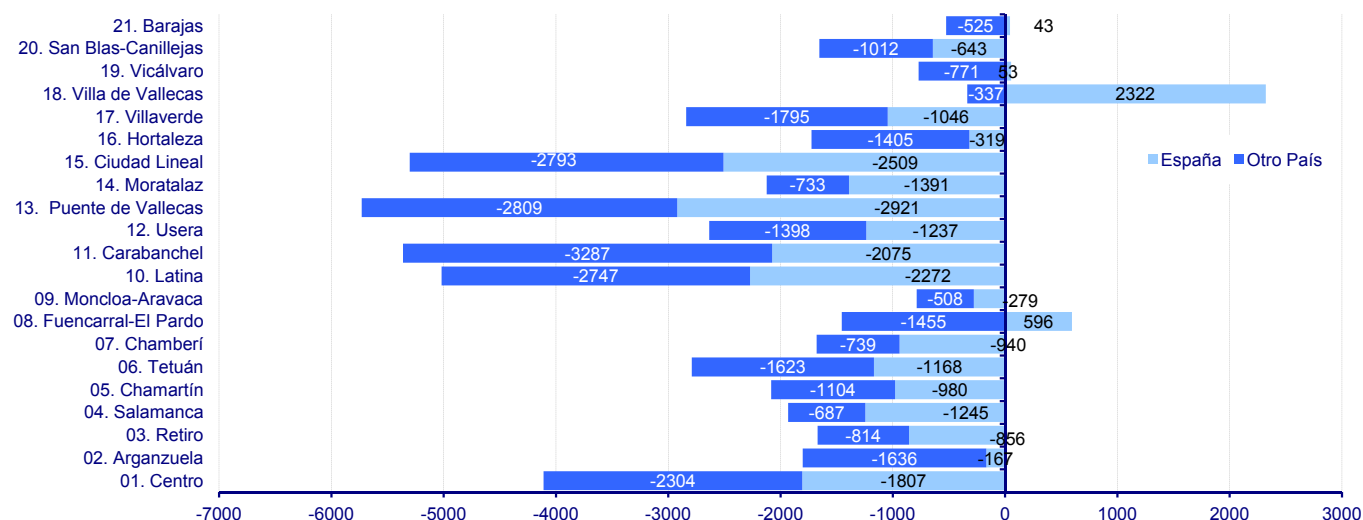
| Distrito | País de Nacimiento | | | % Otro País | Distrito | País de Nacimiento | | | % Otro País |
|-------------------------|--------------------|------------------|----------------|-------------|-------------------------------|--------------------|----------------|---------------|-------------|
| | Total | España | Otro país | | | Total | España | Otro país | |
| Ciudad de Madrid | 3.202.109 | 2.564.824 | 637.282 | 19,9 | | | | | |
| 1. Centro | 136.669 | 94.572 | 42.097 | 30,8 | 8. Fuencarral-El Pardo | 233.909 | 203.580 | 30.329 | 13,0 |
| 1.1.- Palacio | 22.612 | 17.207 | 5.405 | 23,9 | 8.1.- El Pardo | 3.507 | 3.303 | 204 | 5,8 |
| 1.2.- Embajadores | 46.656 | 30.623 | 16.033 | 34,4 | 8.2.- Fuentelarreina | 3.235 | 2.779 | 456 | 14,1 |
| 1.3.- Cortes | 10.755 | 7.582 | 3.173 | 29,5 | 8.3.- Peñagrande | 44.936 | 39.605 | 5.331 | 11,9 |
| 1.4.- Justicia | 16.949 | 12.126 | 4.823 | 28,5 | 8.4.- El Pilar | 46.881 | 38.991 | 7.890 | 16,8 |
| 1.5.- Universidad | 31.983 | 22.074 | 9.909 | 31,0 | 8.5.- La Paz | 34.797 | 31.706 | 3.091 | 8,9 |
| 1.6.- Sol | 7.710 | 4.959 | 2.751 | 35,7 | 8.6.- Valverde | 56.381 | 47.461 | 8.920 | 15,8 |
| 2. Arganzuela | 153.241 | 126.369 | 26.871 | 17,5 | 8.7.- Mirasierra | 28.965 | 25.932 | 3.033 | 10,5 |
| 2.1.- Imperial | 22.997 | 20.268 | 2.729 | 11,9 | 8.8.- El Goloso | 15.107 | 13.729 | 1.378 | 9,1 |
| 2.2.- Las Acacias | 37.263 | 32.757 | 4.505 | 12,1 | 9. Moncloa-Aravaca | 116.895 | 97.989 | 18.906 | 16,2 |
| 2.3.- La Chopera | 20.462 | 15.360 | 5.102 | 24,9 | 9.1.- Casa de Campo | 12.375 | 10.712 | 1.663 | 13,4 |
| 2.4.- Legazpi | 17.556 | 15.122 | 2.434 | 13,9 | 9.2.- Argüelles | 24.243 | 19.643 | 4.600 | 19,0 |
| 2.5.- Las Delicias | 27.211 | 21.825 | 5.386 | 19,8 | 9.3.- Ciudad Universitaria | 15.726 | 13.469 | 2.257 | 14,4 |
| 2.6.- Palos de Moguer | 26.657 | 20.035 | 6.622 | 24,8 | 9.4.- Valdezarza | 30.002 | 25.111 | 4.891 | 16,3 |
| 2.7.- Atocha | 1.092 | 999 | 93 | 8,5 | 9.5.- Valdemarín | 6.256 | 5.221 | 1.035 | 16,5 |
| 3. Retiro | 119.811 | 105.302 | 14.509 | 12,1 | 9.6.- El Plantío | 2.488 | 2.076 | 412 | 16,6 |
| 3.1.- Pacífico | 34.501 | 29.680 | 4.821 | 14,0 | 9.7.- Aravaca | 25.718 | 21.699 | 4.019 | 15,6 |
| 3.2.- Adelfas | 17.371 | 15.413 | 1.958 | 11,3 | 10. Latina | 242.167 | 190.100 | 52.066 | 21,5 |
| 3.3.- Estrella | 23.531 | 21.769 | 1.762 | 7,5 | 10.1.- Los Cármenes | 17.421 | 13.896 | 3.525 | 20,2 |
| 3.4.- Ibiza | 21.821 | 18.372 | 3.449 | 15,8 | 10.2.- Puerta del Ángel | 42.605 | 31.193 | 11.412 | 26,8 |
| 3.5.- Jerónimos | 7.169 | 6.066 | 1.103 | 15,4 | 10.3.- Lucero | 36.348 | 28.149 | 8.199 | 22,6 |
| 3.6.- Niño Jesús | 15.370 | 13.973 | 1.397 | 9,1 | 10.4.- Aluche | 68.777 | 53.461 | 15.315 | 22,3 |
| 4. Salamanca | 144.899 | 118.280 | 26.619 | 18,4 | 10.5.- Campamento | 19.470 | 14.946 | 4.524 | 23,2 |
| 4.1.- Recoletos | 15.424 | 12.242 | 3.182 | 20,6 | 10.6.- Cuatro Vientos | 4.567 | 4.094 | 473 | 10,4 |
| 4.2.- Goya | 29.515 | 24.023 | 5.492 | 18,6 | 10.7.- Las Águilas | 52.969 | 44.357 | 8.612 | 16,3 |
| 4.3.- Fuente del Berro | 21.239 | 17.273 | 3.966 | 18,7 | 11. Carabanchel | 246.204 | 183.894 | 62.310 | 25,3 |
| 4.4.- Guindalera | 40.882 | 34.552 | 6.330 | 15,5 | 11.1.- Comillas | 22.765 | 16.922 | 5.843 | 25,7 |
| 4.5.- Lista | 20.896 | 16.800 | 4.096 | 19,6 | 11.2.- Opañel | 32.219 | 23.364 | 8.855 | 27,5 |
| 4.6.- Castellana | 16.940 | 13.387 | 3.553 | 21,0 | 11.3.- San Isidro | 38.706 | 28.496 | 10.210 | 26,4 |
| 5. Chamartín | 144.049 | 121.154 | 22.895 | 15,9 | 11.4.- Vista Alegre | 45.022 | 32.250 | 12.772 | 28,4 |
| 5.1.- El Viso | 16.851 | 13.769 | 3.082 | 18,3 | 11.5.- Puerta Bonita | 33.549 | 24.355 | 9.194 | 27,4 |
| 5.2.- Prosperidad | 37.036 | 31.031 | 6.005 | 16,2 | 11.6.- Buenavista | 44.191 | 36.503 | 7.688 | 17,4 |
| 5.3.- Ciudad Jardín | 18.348 | 14.921 | 3.427 | 18,7 | 11.7.- Abrantes | 29.743 | 22.001 | 7.742 | 26,0 |
| 5.4.- Hispanoamérica | 31.459 | 27.281 | 4.178 | 13,3 | 12. Usera | 135.486 | 99.388 | 36.097 | 26,6 |
| 5.5.- Nueva España | 23.531 | 19.679 | 3.852 | 16,4 | 12.1.- Orcasitas | 22.405 | 20.146 | 2.259 | 10,1 |
| 5.6.- Castilla | 16.799 | 14.455 | 2.344 | 14,0 | 12.2.- Orcasur | 13.323 | 10.987 | 2.336 | 17,5 |
| 6. Tetuán | 154.173 | 112.622 | 41.551 | 27,0 | 12.3.- San Fermín | 22.593 | 17.212 | 5.381 | 23,8 |
| 6.1.- Bellas Vistas | 28.731 | 19.126 | 9.605 | 33,4 | 12.4.- Almendrales | 21.230 | 13.644 | 7.586 | 35,7 |
| 6.2.- Cuatro Caminos | 34.028 | 26.275 | 7.753 | 22,8 | 12.5.- Moscardó | 25.593 | 17.204 | 8.389 | 32,8 |
| 6.3.- Castillejos | 20.076 | 15.535 | 4.541 | 22,6 | 12.6.- Zofio | 13.581 | 9.532 | 4.048 | 29,8 |
| 6.4.- Almenara | 21.986 | 17.309 | 4.677 | 21,3 | 12.7.- Pradolongo | 16.750 | 10.660 | 6.090 | 36,4 |
| 6.5.- Valdeacederas | 25.380 | 18.064 | 7.316 | 28,8 | 13. Puente de Vallecas | 231.762 | 179.771 | 51.991 | 22,4 |
| 6.6.- Berruete | 23.958 | 16.306 | 7.652 | 31,9 | 13.1.- Entrevías | 34.023 | 28.317 | 5.706 | 16,8 |
| 7. Chamberí | 140.300 | 115.102 | 25.198 | 18,0 | 13.2.- San Diego | 39.482 | 25.261 | 14.221 | 36,0 |
| 7.1.- Gaztambide | 23.260 | 19.120 | 4.140 | 17,8 | 13.3.- Palomeras Bajas | 40.190 | 33.098 | 7.092 | 17,6 |
| 7.2.- Arapiles | 24.846 | 20.283 | 4.563 | 18,4 | 13.4.- Palomeras Sureste | 42.776 | 35.920 | 6.856 | 16,0 |
| 7.3.- Trafalgar | 24.974 | 19.767 | 5.207 | 20,8 | 13.5.- Portazgo | 28.343 | 23.239 | 5.104 | 18,0 |
| 7.4.- Almagro | 19.745 | 15.809 | 3.936 | 19,9 | 13.6.- Numancia | 46.933 | 33.928 | 13.005 | 27,7 |
| 7.5.- Ríos Rosas | 27.428 | 22.282 | 5.146 | 18,8 | | | | | |
| 7.6.- Vallehermoso | 20.027 | 17.828 | 2.199 | 11,0 | | | | | |

NOTA: El Total de la Ciudad de Madrid incluye 'Apátridas', 'No consta' y 'No consta Distrito', y los totales de cada Distrito incluyen 'No consta Barrio'

| Distrito | País de Nacimiento | | | | Distrito | País de Nacimiento | | | |
|--------------------------|--------------------|----------------|---------------|-------------|------------------------------|--------------------|----------------|---------------|-------------|
| | Total | España | Otro país | % Otro País | | Total | España | Otro país | % Otro País |
| 14. Moratalaz | 97.372 | 83.877 | 13.495 | 13,9 | 18. Villa de Vallecas | 98.726 | 81.961 | 16.765 | 17,0 |
| 14.1.- Pavones | 9.302 | 8.128 | 1.174 | 12,6 | 18.1.- C. H. de Vallecas | 72.923 | 59.995 | 12.928 | 17,7 |
| 14.2.- Horcajo | 6.512 | 5.993 | 519 | 8,0 | 18.2.- Santa Eugenia | 25.143 | 21.549 | 3.594 | 14,3 |
| 14.3.- Marroquina | 28.512 | 25.595 | 2.917 | 10,2 | 19. Vicálvaro | 70.211 | 58.022 | 12.189 | 17,4 |
| 14.4.- Media Legua | 18.437 | 16.092 | 2.345 | 12,7 | 19.1.- C. H. de Vicálvaro | 50.501 | 43.219 | 7.282 | 14,4 |
| 14.5.- Fontarrón | 17.120 | 13.590 | 3.530 | 20,6 | 19.2.- Ambroz | 19.485 | 14.671 | 4.814 | 24,7 |
| 14.6.- Vinateros | 17.485 | 14.475 | 3.010 | 17,2 | 20. San Blas | 155.128 | 128.923 | 26.205 | 16,9 |
| 15. Ciudad Lineal | 217.407 | 170.604 | 46.803 | 21,5 | 20.1.- Simancas | 26.324 | 20.274 | 6.050 | 23,0 |
| 15.1.- Ventas | 48.956 | 36.616 | 12.340 | 25,2 | 20.2.- Hellín | 9.039 | 7.583 | 1.456 | 16,1 |
| 15.2.- Pueblo Nuevo | 61.484 | 45.453 | 16.031 | 26,1 | 20.3.- Amposta | 8.306 | 6.584 | 1.722 | 20,7 |
| 15.3.- Quintana | 24.755 | 18.070 | 6.685 | 27,0 | 20.4.- Arcos | 23.688 | 20.114 | 3.574 | 15,1 |
| 15.4.- Concepción | 20.912 | 16.639 | 4.273 | 20,4 | 20.5.- Rosas | 31.960 | 28.914 | 3.046 | 9,5 |
| 15.5.- San Pascual | 18.476 | 16.147 | 2.329 | 12,6 | 20.6.- Rejas | 14.725 | 11.808 | 2.917 | 19,8 |
| 15.6.- San Juan Bautista | 12.500 | 10.830 | 1.670 | 13,4 | 20.7.- Canillejas | 29.303 | 23.340 | 5.963 | 20,3 |
| 15.7.- Colina | 6.187 | 5.223 | 964 | 15,6 | 20.8.- El Salvador | 11.777 | 10.303 | 1.474 | 12,5 |
| 15.8.- Atalaya | 1.622 | 1.358 | 264 | 16,3 | 21. Barajas | 46.062 | 38.924 | 7.138 | 15,5 |
| 15.9.- Costillares | 22.513 | 20.267 | 2.246 | 10,0 | 21.1.- Alameda de Osuna | 19.874 | 17.513 | 2.361 | 11,9 |
| 16. Hortaleza | 173.770 | 147.705 | 26.065 | 15,0 | 21.2.- Aeropuerto | 1.943 | 1.465 | 478 | 24,6 |
| 16.1.- Palomas | 6.731 | 5.775 | 956 | 14,2 | 21.3.- C.H. de Barajas | 7.545 | 5.644 | 1.901 | 25,2 |
| 16.2.- Piovera | 14.444 | 11.341 | 3.103 | 21,5 | 21.4.- Timón | 9.460 | 7.966 | 1.494 | 15,8 |
| 16.3.- Canillas | 41.712 | 36.353 | 5.359 | 12,8 | 21.5.- Corralejos | 7.221 | 6.323 | 898 | 12,4 |
| 16.4.- Pinar del Rey | 53.880 | 45.337 | 8.543 | 15,9 | | | | | |
| 16.5.- Apóstol Santiago | 15.447 | 13.421 | 2.026 | 13,1 | | | | | |
| 16.6.- Valdefuentes | 41.534 | 35.459 | 6.075 | 14,6 | | | | | |
| 17. Villaverde | 143.868 | 106.685 | 37.183 | 25,8 | | | | | |
| 17.1.- San Andrés | 43.376 | 32.813 | 10.563 | 24,4 | | | | | |
| 17.2.- San Cristóbal | 15.650 | 8.571 | 7.079 | 45,2 | | | | | |
| 17.3.- Butarque | 16.264 | 13.134 | 3.130 | 19,2 | | | | | |
| 17.4.- Los Rosales | 37.210 | 27.681 | 9.529 | 25,6 | | | | | |
| 17.5.- Los Ángeles | 31.353 | 24.480 | 6.873 | 21,9 | | | | | |

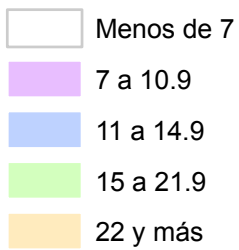
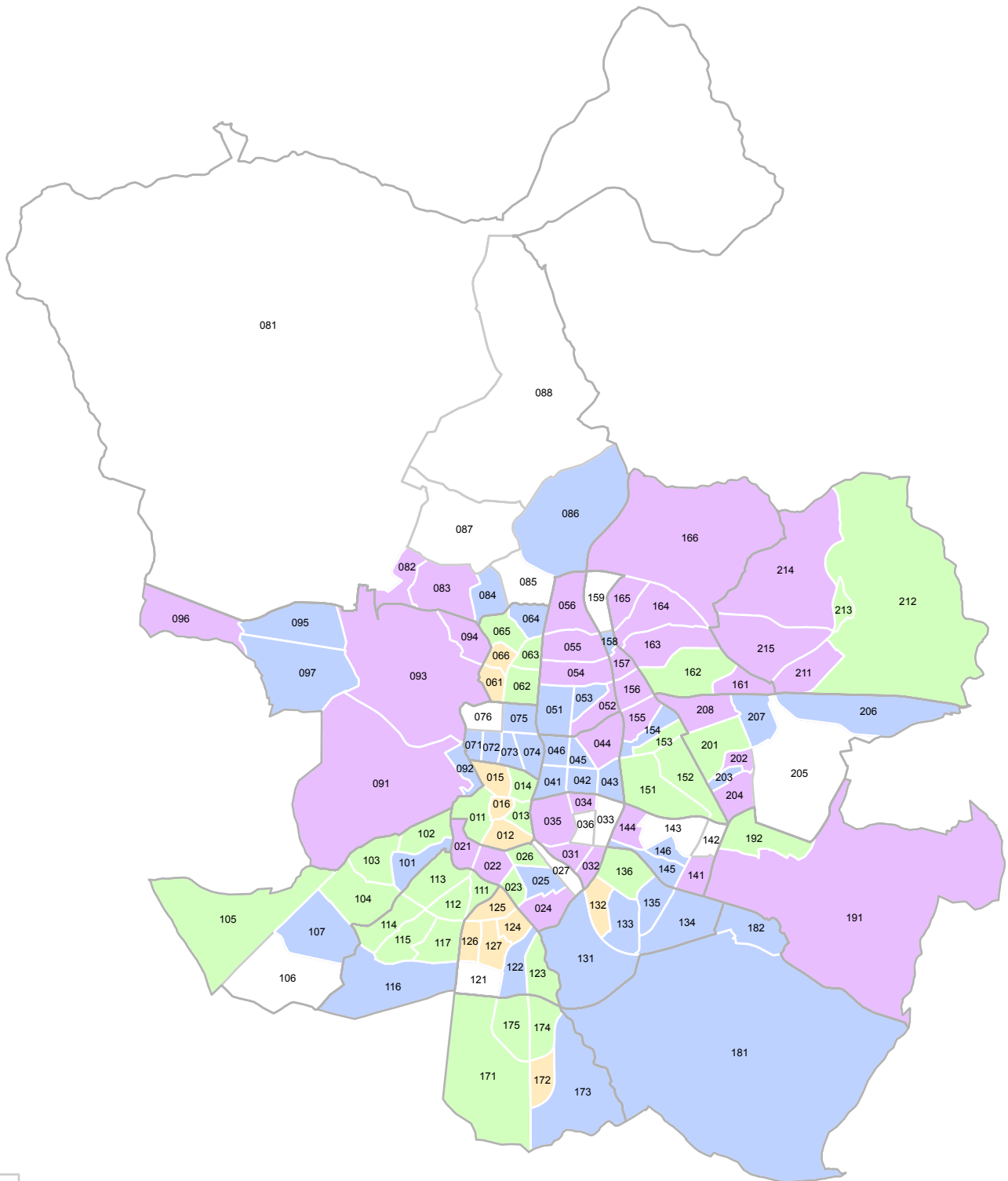
Los totales de Distrito incluyen los "No Consta" Barrio

Evolución de la población por Distritos según lugar de nacimiento entre el 1 de julio de 2012 y 2013



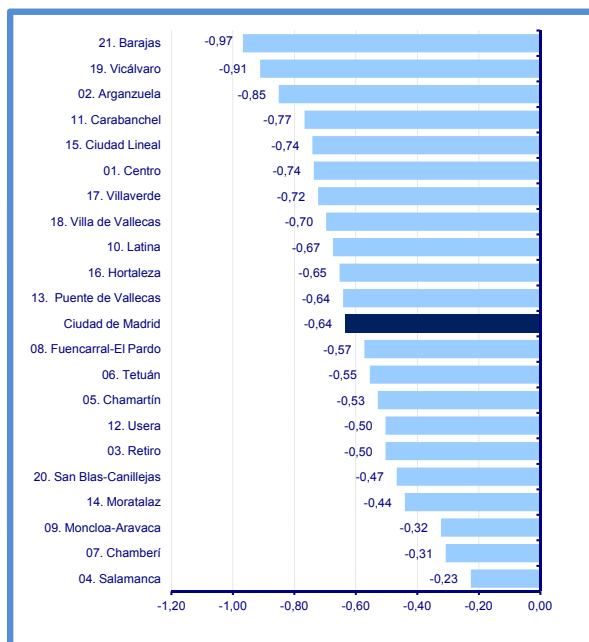


Intensidad de la presencia de nacidos fuera de España por barrios:
% de nacidos en otro país sobre el total de habitantes a 1 de julio de 2013



2. Distritos según crecimiento relativo de la población nacida fuera de España entre el 1 de julio de 2012 y 2013

| Distrito | Total | España | Otro país | Otro país (%) |
|--------------------------------|-------------|------------|---------------|---------------|
| 04. Salamanca | -1.933 | -1.245 | -687 | -0,23 |
| 07. Chamberí | -1.680 | -940 | -739 | -0,31 |
| 09. Moncloa-Aravaca | -788 | -279 | -508 | -0,32 |
| 14. Moratalaz | -2.124 | -1.391 | -733 | -0,44 |
| 20. San Blas-Canillejas | -1.656 | -643 | -1.012 | -0,47 |
| 03. Retiro | -1.670 | -856 | -814 | -0,50 |
| 12. Usera | -2.635 | -1.237 | -1.398 | -0,50 |
| 05. Chamartín | -2.085 | -980 | -1.104 | -0,53 |
| 06. Tetuán | -2.791 | -1.168 | -1.623 | -0,55 |
| 08. Fuencarral-El Pardo | -859 | 596 | -1.455 | -0,57 |
| Ciudad de Madrid | -49.332 | -18.841 | -30.482 | -0,64 |
| 13. Puente de Vallecas | -5.731 | -2.921 | -2.809 | -0,64 |
| 16. Hortaleza | -1.724 | -319 | -1.405 | -0,65 |
| 10. Latina | -5.020 | -2.272 | -2.747 | -0,67 |
| 18. Villa de Vallecas | 1.985 | 2.322 | -337 | -0,70 |
| 17. Villaverde | -2.841 | -1.046 | -1.795 | -0,72 |
| 01. Centro | -4.111 | -1.807 | -2.304 | -0,74 |
| 15. Ciudad Lineal | -5.302 | -2.509 | -2.793 | -0,74 |
| 11. Carabanchel | -5.362 | -2.075 | -3.287 | -0,77 |
| 02. Arganzuela | -1.805 | -167 | -1.636 | -0,85 |
| 19. Vicálvaro | -718 | 53 | -771 | -0,91 |
| 21. Barajas | -482 | 43 | -525 | -0,97 |

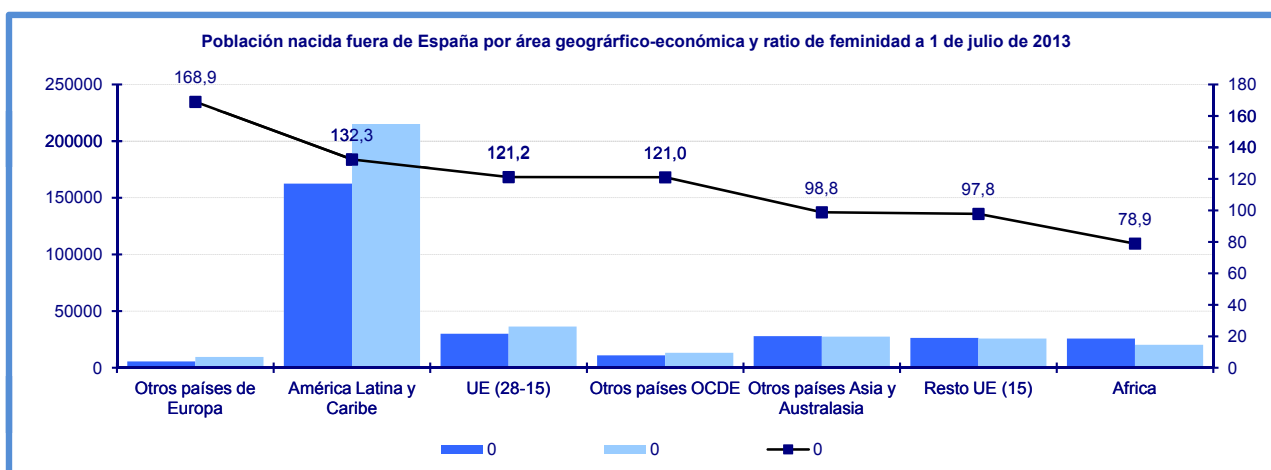


3. Población nacida fuera de España clasificada por sexo y zona geográfico-económica de nacimiento a 1 de julio de 2013

| ZONA GEOGRÁFICO-ECONÓMICA | Total | Hombres | Mujeres | Ratio de feminidad * |
|---------------------------------|----------------|----------------|----------------|----------------------|
| Total (1) | 637.282 | 297.614 | 355.243 | 119,4 |
| Otros países de Europa | 15.198 | 5.651 | 9.547 | 168,9 |
| América Latina y Caribe | 377.474 | 162.468 | 215.006 | 132,3 |
| UE (28-15) | 66.462 | 30.045 | 36.417 | 121,2 |
| Otros países OCDE | 24.320 | 11.003 | 13.317 | 121,0 |
| Otros países Asia y Australasia | 55.494 | 27.913 | 27.581 | 98,8 |
| Resto UE (15) | 52.162 | 26.372 | 25.790 | 97,8 |
| África | 46.172 | 25.803 | 20.369 | 78,9 |

* Ratio de feminidad: Mujeres por cada 100 hombres (Mujeres/Hombres)*100

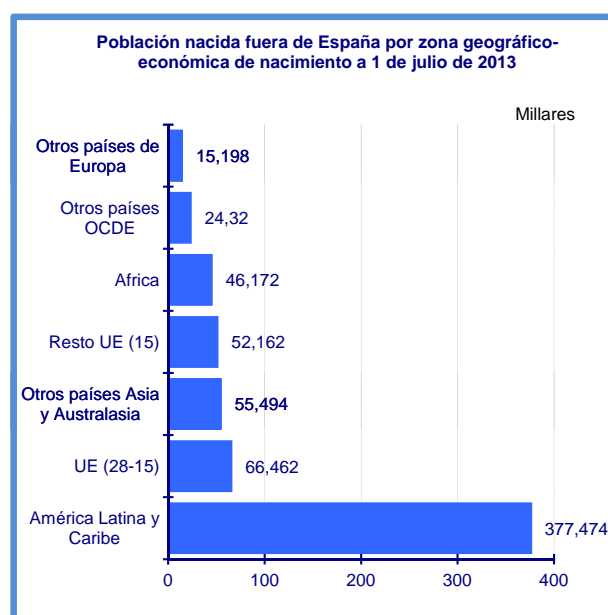
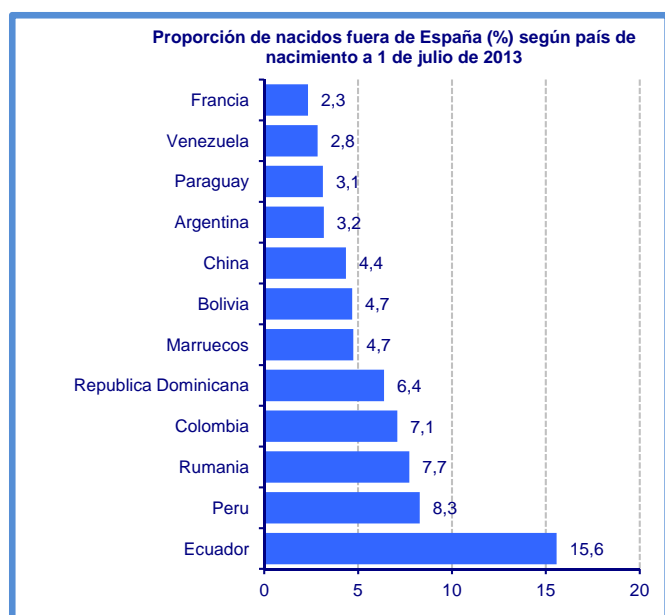
(1) Incluye "No consta País de Nacionalidad"



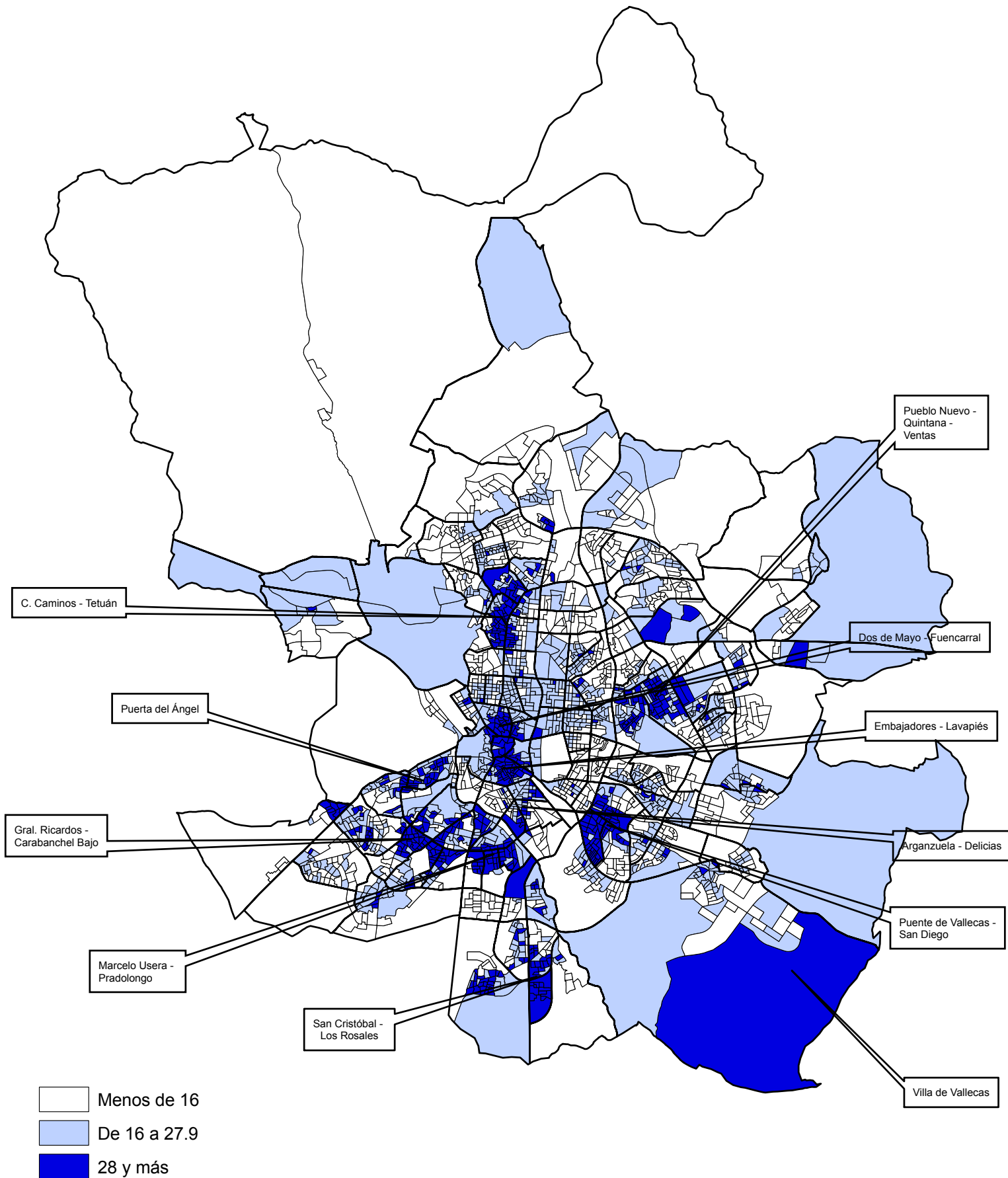
4. Evolución de la población por Distritos y Barrios según lugar de nacimiento (España y Otro País) entre el 1 de julio de 2012 y 2013

| Distrito | País de Nacimiento | | | | | | Distrito | País de Nacimiento | | | | | | | |
|-------------------------|--------------------|----------------|----------------|-------------|-------------|-------------|-------------------------------|--------------------|---------------|---------------|-------------|-------------|-------------|--|--|
| | Absoluto | | | % | | | | Absoluto | | | % | | | | |
| | Total | España | Otro País | Total | España | Otro País | | Total | España | Otro País | Total | España | Otro País | | |
| Ciudad de Madrid | -49.332 | -18.841 | -30.482 | -1,5 | -0,7 | -4,6 | | | | | | | | | |
| 1. Centro | -4.111 | -1.807 | -2.304 | -2,9 | -1,9 | -5,2 | 8. Fuencarral-El Pardo | -859 | 596 | -1.455 | -0,4 | 0,3 | -4,6 | | |
| 1.1.- Palacio | -521 | -321 | -200 | -2,3 | -1,8 | -3,6 | 8.1.- El Pardo | -1 | 8 | -9 | 0,0 | 0,2 | -4,2 | | |
| 1.2.- Embajadores | -1.954 | -594 | -1.360 | -4,0 | -1,9 | -7,8 | 8.2.- Fuentelarreina | 11 | 24 | -13 | 0,3 | 0,9 | -2,8 | | |
| 1.3.- Cortes | -265 | -196 | -69 | -2,4 | -2,5 | -2,1 | 8.3.- Peñagrande | -575 | -311 | -264 | -1,3 | -0,8 | -4,7 | | |
| 1.4.- Justicia | -259 | -107 | -152 | -1,5 | -0,9 | -3,1 | 8.4.- El Pilar | -914 | -532 | -382 | -1,9 | -1,3 | -4,6 | | |
| 1.5.- Universidad | -920 | -468 | -452 | -2,8 | -2,1 | -4,4 | 8.5.- La Paz | -508 | -283 | -225 | -1,4 | -0,9 | -6,8 | | |
| 1.6.- Sol | -189 | -121 | -68 | -2,4 | -2,4 | -2,4 | 8.6.- Valverde | 375 | 745 | -370 | 0,7 | 1,6 | -4,0 | | |
| 2. Arganzuela | -1.805 | -167 | -1.636 | -1,2 | -0,1 | -5,7 | 8.7.- Mirasierra | -124 | 70 | -194 | -0,4 | 0,3 | -6,0 | | |
| 2.1.- Imperial | -355 | -174 | -181 | -1,5 | -0,9 | -6,2 | 8.8.- El Goloso | 891 | 878 | 13 | 6,3 | 6,8 | 1,0 | | |
| 2.2.- Las Acacias | -344 | -112 | -230 | -0,9 | -0,3 | -4,9 | 9. Moncloa-Aravaca | -788 | -279 | -508 | -0,7 | -0,3 | -2,6 | | |
| 2.3.- La Chopera | -409 | -87 | -322 | -2,0 | -0,6 | -5,9 | 9.1.- Casa de Campo | -259 | -193 | -66 | -2,1 | -1,8 | -3,8 | | |
| 2.4.- Legazpi | 228 | 370 | -142 | 1,3 | 2,5 | -5,5 | 9.2.- Argüelles | -252 | -194 | -58 | -1,0 | -1,0 | -1,2 | | |
| 2.5.- Las Delicias | -372 | -5 | -367 | -1,3 | 0,0 | -6,4 | 9.3.- Ciudad Universitaria | 121 | 31 | 90 | 0,8 | 0,2 | 4,2 | | |
| 2.6.- Palos de Moguer | -577 | -182 | -395 | -2,1 | -0,9 | -5,6 | 9.4.- Valdezarza | -534 | -240 | -294 | -1,7 | -0,9 | -5,7 | | |
| 2.7.- Atocha | 27 | 25 | 2 | 2,5 | 2,6 | 2,2 | 9.5.- Valdemarín | 88 | 99 | -11 | 1,4 | 1,9 | -1,1 | | |
| 3. Retiro | -1.670 | -856 | -814 | -1,4 | -0,8 | -5,3 | 9.6.- El Plantío | -14 | 0 | -13 | -0,6 | 0,0 | -3,1 | | |
| 3.1.- Pacífico | -515 | -184 | -331 | -1,5 | -0,6 | -6,4 | 9.7.- Aravaca | 43 | 199 | -156 | 0,2 | 0,9 | -3,7 | | |
| 3.2.- Adelfas | -113 | 13 | -126 | -0,6 | 0,1 | -6,0 | 10. Latina | -5.020 | -2.272 | -2.747 | -2,0 | -1,2 | -5,0 | | |
| 3.3.- Estrella | -286 | -248 | -38 | -1,2 | -1,1 | -2,1 | 10.1.- Los Cármenes | -291 | -116 | -175 | -1,6 | -0,8 | -4,7 | | |
| 3.4.- Ibiza | -354 | -152 | -202 | -1,6 | -0,8 | -5,5 | 10.2.- Puerta del Ángel | -1.163 | -487 | -675 | -2,7 | -1,5 | -5,6 | | |
| 3.5.- Jerónimos | -35 | -18 | -17 | -0,5 | -0,3 | -1,5 | 10.3.- Lucero | -704 | -341 | -363 | -1,9 | -1,2 | -4,2 | | |
| 3.6.- Niño Jesús | -372 | -269 | -103 | -2,4 | -1,9 | -6,9 | 10.4.- Aluche | -1.515 | -723 | -792 | -2,2 | -1,3 | -4,9 | | |
| 4. Salamanca | -1.933 | -1.245 | -687 | -1,3 | -1,0 | -2,5 | 10.5.- Campamento | -502 | -241 | -261 | -2,5 | -1,6 | -5,5 | | |
| 4.1.- Recoletos | -193 | -150 | -43 | -1,2 | -1,2 | -1,3 | 10.6.- Cuatro Vientos | 253 | 237 | 16 | 5,9 | 6,1 | 3,5 | | |
| 4.2.- Goya | -351 | -174 | -176 | -1,2 | -0,7 | -3,1 | 10.7.- Las Águilas | -1.094 | -597 | -497 | -2,0 | -1,3 | -5,5 | | |
| 4.3.- Fuente del Berro | -470 | -235 | -235 | -2,2 | -1,3 | -5,6 | 11. Carabanchel | -5.362 | -2.075 | -3.287 | -2,1 | -1,1 | -5,0 | | |
| 4.4.- Guindalera | -613 | -404 | -209 | -1,5 | -1,2 | -3,2 | 11.1.- Comillas | -433 | -140 | -293 | -1,9 | -0,8 | -4,8 | | |
| 4.5.- Lista | -327 | -191 | -136 | -1,5 | -1,1 | -3,2 | 11.2.- Opañel | -733 | -346 | -387 | -2,2 | -1,5 | -4,2 | | |
| 4.6.- Castellana | 21 | -91 | 112 | 0,1 | -0,7 | 3,3 | 11.3.- San Isidro | -1.023 | -514 | -509 | -2,6 | -1,8 | -4,7 | | |
| 5. Chamartín | -2.085 | -980 | -1.104 | -1,4 | -0,8 | -4,6 | 11.4.- Vista Alegre | -1.315 | -623 | -692 | -2,8 | -1,9 | -5,1 | | |
| 5.1.- El Viso | -85 | 94 | -179 | -0,5 | 0,7 | -5,5 | 11.5.- Puerta Bonita | -1.085 | -404 | -681 | -3,1 | -1,6 | -6,9 | | |
| 5.2.- Prosperidad | -512 | -242 | -270 | -1,4 | -0,8 | -4,3 | 11.6.- Buenavista | -69 | 201 | -270 | -0,2 | 0,6 | -3,4 | | |
| 5.3.- Ciudad Jardín | -353 | -162 | -191 | -1,9 | -1,1 | -5,3 | 11.7.- Abrantes | -698 | -249 | -449 | -2,3 | -1,1 | -5,5 | | |
| 5.4.- Hispanoamérica | -302 | -121 | -181 | -1,0 | -0,4 | -4,2 | 12. Usera | -2.635 | -1.237 | -1.398 | -1,9 | -1,2 | -3,7 | | |
| 5.5.- Nueva España | -620 | -379 | -241 | -2,6 | -1,9 | -5,9 | 12.1.- Orcasitas | -61 | -75 | 14 | -0,3 | -0,4 | 0,6 | | |
| 5.6.- Castilla | -218 | -174 | -43 | -1,3 | -1,2 | -1,8 | 12.2.- Orcasur | -60 | 57 | -117 | -0,4 | 0,5 | -4,8 | | |
| 6. Tetuán | -2.791 | -1.168 | -1.623 | -1,8 | -1,0 | -3,8 | 12.3.- San Fermín | -308 | -54 | -254 | -1,3 | -0,3 | -4,5 | | |
| 6.1.- Bellas Vistas | -722 | -289 | -433 | -2,5 | -1,5 | -4,3 | 12.4.- Almendrales | -622 | -265 | -357 | -2,8 | -1,9 | -4,5 | | |
| 6.2.- Cuatro Caminos | -495 | -147 | -348 | -1,4 | -0,6 | -4,3 | 12.5.- Moscardó | -940 | -443 | -497 | -3,5 | -2,5 | -5,6 | | |
| 6.3.- Castillejos | -417 | -178 | -239 | -2,0 | -1,1 | -5,0 | 12.6.- Zofío | -233 | -169 | -64 | -1,7 | -1,7 | -1,6 | | |
| 6.4.- Almenara | -246 | -202 | -44 | -1,1 | -1,2 | -0,9 | 12.7.- Pradolongo | -411 | -288 | -123 | -2,4 | -2,6 | -2,0 | | |
| 6.5.- Valdeacederas | -304 | -56 | -248 | -1,2 | -0,3 | -3,3 | 13. Puente de Vallecas | -5.731 | -2.921 | -2.809 | -2,4 | -1,6 | -5,1 | | |
| 6.6.- Berruguete | -608 | -295 | -313 | -2,5 | -1,8 | -3,9 | 13.1.- Entrevías | -669 | -383 | -286 | -1,9 | -1,3 | -4,8 | | |
| 7. Chamberí | -1.680 | -940 | -739 | -1,2 | -0,8 | -2,8 | 13.2.- San Diego | -1.449 | -641 | -808 | -3,5 | -2,5 | -5,4 | | |
| 7.1.- Gaztambide | -244 | -154 | -90 | -1,0 | -0,8 | -2,1 | 13.3.- Palomeras Bajas | -867 | -559 | -308 | -2,1 | -1,7 | -4,2 | | |
| 7.2.- Arapiles | -262 | -130 | -132 | -1,0 | -0,6 | -2,8 | 13.4.- Palomeras Sureste | -650 | -301 | -349 | -1,5 | -0,8 | -4,8 | | |
| 7.3.- Trafalgar | -408 | -324 | -83 | -1,6 | -1,6 | -1,6 | 13.5.- Portazgo | -757 | -375 | -382 | -2,6 | -1,6 | -7,0 | | |
| 7.4.- Almagro | -218 | -111 | -107 | -1,1 | -0,7 | -2,6 | 13.6.- Numancia | -1.339 | -665 | -673 | -2,8 | -1,9 | -4,9 | | |
| 7.5.- Ríos Rosas | -333 | -45 | -288 | -1,2 | -0,2 | -5,3 | | | | | | | | | |
| 7.6.- Vallehermoso | -215 | -177 | -38 | -1,1 | -1,0 | -1,7 | | | | | | | | | |

| Distrito | Absoluto | | | % | | | Distrito | Absoluto | | | % | | |
|--------------------------|---------------|---------------|---------------|-------------|-------------|-------------|------------------------------|---------------|--------------|---------------|-------------|-------------|-------------|
| | Total | España | Otro País | Total | España | Otro País | | Total | España | Otro País | Total | España | Otro País |
| 14. Moratalaz | -2.124 | -1.391 | -733 | -2,1 | -1,6 | -5,2 | 18. Villa de Vallecas | 1.985 | 2.322 | -337 | 2,1 | 2,9 | -2,0 |
| 14.1.- Pavones | -101 | -80 | -21 | -1,1 | -1,0 | -1,8 | 18.1.- C. H. de Vallecas | 2.446 | 2.605 | -159 | 3,5 | 4,5 | -1,2 |
| 14.2.- Horcajo | -103 | -65 | -38 | -1,6 | -1,1 | -6,8 | 18.2.- Santa Eugenia | -420 | -284 | -136 | -1,6 | -1,3 | -3,6 |
| 14.3.- Marroquina | -557 | -394 | -163 | -1,9 | -1,5 | -5,3 | 19. Vicálvaro | -718 | 53 | -771 | -1,0 | 0,1 | -5,9 |
| 14.4.- Media Legua | -555 | -388 | -167 | -2,9 | -2,4 | -6,6 | 19.1.- C. H. de Vicálvaro | -102 | 324 | -426 | -0,2 | 0,8 | -5,5 |
| 14.5.- Fontarrón | -475 | -206 | -269 | -2,7 | -1,5 | -7,1 | 19.2.- Ambroz | -604 | -268 | -336 | -3,0 | -1,8 | -6,5 |
| 14.6.- Vinateros | -332 | -257 | -75 | -1,9 | -1,7 | -2,4 | 20. San Blas | -1.656 | -643 | -1.012 | -1,1 | -0,5 | -3,7 |
| 15. Ciudad Lineal | -5.302 | -2.509 | -2.793 | -2,4 | -1,4 | -5,6 | 20.1.- Simancas | -202 | -48 | -153 | -0,8 | -0,2 | -2,5 |
| 15.1.- Ventas | -1.203 | -577 | -626 | -2,4 | -1,6 | -4,8 | 20.2.- Hellín | -145 | -111 | -34 | -1,6 | -1,4 | -2,3 |
| 15.2.- Pueblo Nuevo | -1.821 | -752 | -1.069 | -2,9 | -1,6 | -6,3 | 20.3.- Amposta | -149 | -68 | -81 | -1,8 | -1,0 | -4,5 |
| 15.3.- Quintana | -701 | -368 | -333 | -2,8 | -2,0 | -4,7 | 20.4.- Arcos | -298 | -158 | -140 | -1,2 | -0,8 | -3,8 |
| 15.4.- Concepción | -421 | -190 | -231 | -2,0 | -1,1 | -5,1 | 20.5.- Rosas | -192 | -14 | -178 | -0,6 | 0,0 | -5,5 |
| 15.5.- San Pascual | -351 | -201 | -150 | -1,9 | -1,2 | -6,1 | 20.6.- Rejas | 233 | 277 | -44 | 1,6 | 2,4 | -1,5 |
| 15.6.- San Juan Bautista | -158 | -35 | -123 | -1,2 | -0,3 | -6,9 | 20.7.- Canillejas | -728 | -387 | -341 | -2,4 | -1,6 | -5,4 |
| 15.7.- Colina | -146 | -84 | -62 | -2,3 | -1,6 | -6,0 | 20.8.- El Salvador | -173 | -132 | -41 | -1,4 | -1,3 | -2,7 |
| 15.8.- Atalaya | -65 | -29 | -36 | -3,9 | -2,1 | -12,0 | 21. Barajas | -482 | 43 | -525 | -1,0 | 0,1 | -6,9 |
| 15.9.- Costillares | -429 | -267 | -162 | -1,9 | -1,3 | -6,7 | 21.1.- Alameda de Osuna | -370 | -180 | -190 | -1,8 | -1,0 | -7,4 |
| 16. Hortaleza | -1.724 | -319 | -1.405 | -1,0 | -0,2 | -5,1 | 21.2.- Aeropuerto | -77 | -45 | -32 | -3,8 | -3,0 | -6,3 |
| 16.1.- Palomas | -69 | 24 | -93 | -1,0 | 0,4 | -8,9 | 21.3.- C.H. de Barajas | -263 | -49 | -214 | -3,4 | -0,9 | -10,1 |
| 16.2.- Piovera | -231 | -39 | -192 | -1,6 | -0,3 | -5,8 | 21.4.- Timón | 123 | 151 | -28 | 1,3 | 1,9 | -1,8 |
| 16.3.- Canillas | -830 | -466 | -364 | -2,0 | -1,3 | -6,4 | 21.5.- Corralejos | 104 | 166 | -62 | 1,5 | 2,7 | -6,5 |
| 16.4.- Pinar del Rey | -1.180 | -674 | -506 | -2,1 | -1,5 | -5,6 | | | | | | | |
| 16.5.- Apóstol Santiago | -217 | -176 | -41 | -1,4 | -1,3 | -2,0 | | | | | | | |
| 16.6.- Valdefuentes | 797 | 1.007 | -210 | 2,0 | 2,9 | -3,3 | | | | | | | |
| 17. Villaverde | -2.841 | -1.046 | -1.795 | -1,9 | -1,0 | -4,6 | | | | | | | |
| 17.1.- San Andrés | -1.154 | -499 | -655 | -2,6 | -1,5 | -5,8 | | | | | | | |
| 17.2.- San Cristóbal | -574 | -104 | -470 | -3,5 | -1,2 | -6,2 | | | | | | | |
| 17.3.- Butarque | 194 | 255 | -61 | 1,2 | 2,0 | -1,9 | | | | | | | |
| 17.4.- Los Rosales | -648 | -191 | -457 | -1,7 | -0,7 | -4,6 | | | | | | | |
| 17.5.- Los Ángeles | -658 | -507 | -151 | -2,1 | -2,0 | -2,1 | | | | | | | |

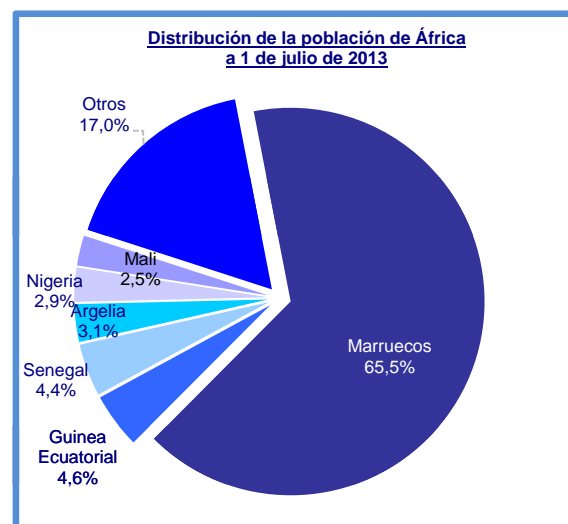
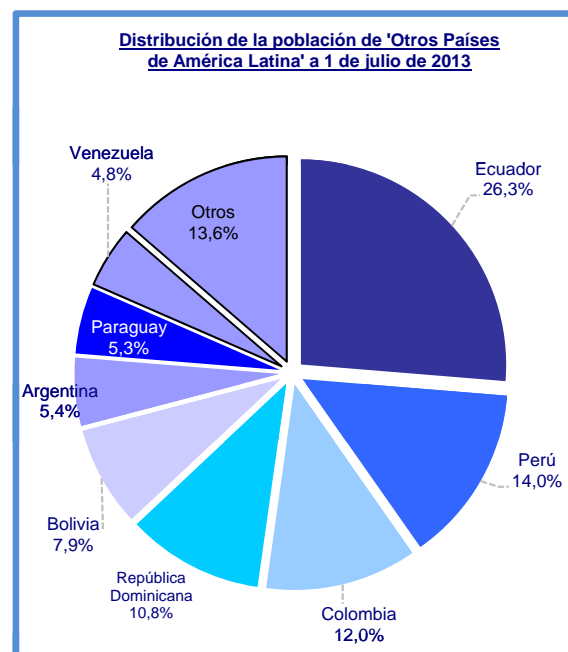
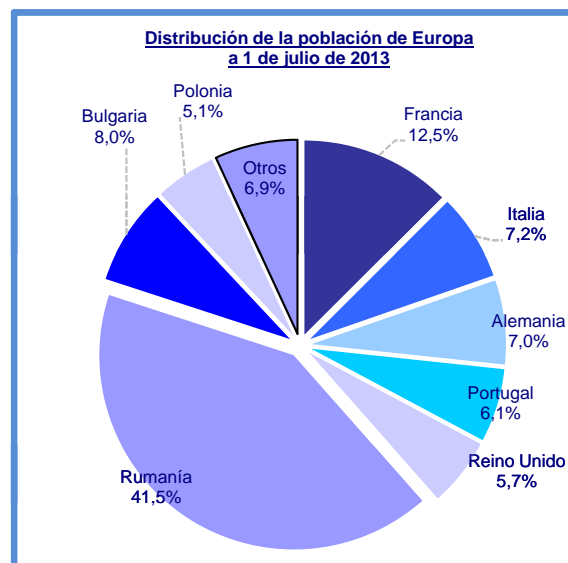


Zonas de especial intensidad de población nacida fuera de España a 1 de Julio de 2013 (% sobre población total)



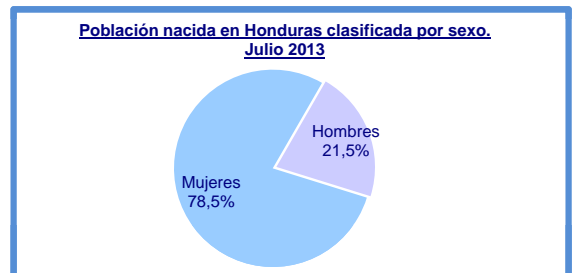
5. Incremento de la población nacida fuera de España entre el 1 de julio de 2012 y 2013

| Zona geográfico-económica | Nacidos fuera de España | | Incremento | |
|---|-------------------------|----------------|----------------|---------------|
| | 2013 | 2012 | Absoluto | % |
| Total | 637.282 | 667.764 | -30.482 | -4,56 |
| Unión Europea (15) | 52.162 | 54.249 | -2.087 | -3,85 |
| Italia | 14.845 | 15.769 | -924 | -5,86 |
| Francia | 8.490 | 8.663 | -173 | -2,00 |
| Portugal | 8.305 | 8.615 | -310 | -3,60 |
| Alemania | 7.262 | 7.570 | -308 | -4,07 |
| Reino Unido | 6.749 | 6.832 | -83 | -1,21 |
| Otros | 6.511 | 6.800 | -289 | -4,25 |
| Unión Europea (ampliación a 27) | 66.462 | 72.633 | -6.171 | -8,50 |
| Rumania | 49.278 | 53.675 | -4.397 | -8,19 |
| Bulgaria | 9.491 | 10.297 | -806 | -7,83 |
| Polonia | 6.012 | 7.046 | -1.034 | -14,67 |
| Otros | 1.681 | 1.615 | 66 | 4,09 |
| Resto países OCDE | 24.320 | 23.724 | 596 | 2,51 |
| Mejico | 9.207 | 9.314 | -107 | -1,15 |
| Estados Unidos | 7.714 | 7.146 | 568 | 7,95 |
| Japon | 2.941 | 2.998 | -57 | -1,90 |
| Otros | 4.458 | 4.266 | 192 | 4,50 |
| Otros países de Europa | 15.198 | 15.612 | -414 | -2,65 |
| Ucrania | 7.802 | 8.114 | -312 | -3,85 |
| Rusia | 3.752 | 3.710 | 42 | 1,13 |
| Moldavia | 1.111 | 1.113 | -2 | -0,18 |
| Otros | 2.533 | 2.675 | -142 | -5,31 |
| Otros países de América Latina | 377.474 | 397.632 | -20.158 | -5,07 |
| Ecuador | 99.247 | 106.253 | -7.006 | -6,59 |
| Peru | 52.774 | 55.055 | -2.281 | -4,14 |
| Bolivia | 45.154 | 47.016 | -1.862 | -3,96 |
| Colombia | 40.667 | 40.745 | -78 | -0,19 |
| Rep. Dominicana | 29.859 | 32.399 | -2.540 | -7,84 |
| Paraguay | 20.258 | 21.727 | -1.469 | -6,76 |
| Brasil | 19.882 | 22.042 | -2.160 | -9,80 |
| Venezuela | 18.137 | 18.657 | -520 | -2,79 |
| Argentina | 14.474 | 14.666 | -192 | -1,31 |
| Cuba | 12.850 | 14.388 | -1.538 | -10,69 |
| Chile | 6.823 | 7.441 | -618 | -8,31 |
| Honduras | 5.499 | 5.164 | 335 | 6,49 |
| Nicaragua | 3.309 | 3.607 | -298 | -8,26 |
| Uruguay | 2.942 | 2.915 | 27 | 0,93 |
| Otros | 5.599 | 5.557 | 42 | 0,76 |
| África | 46.172 | 48.370 | -2.198 | -4,54 |
| Marruecos | 30.259 | 31.469 | -1.210 | -3,85 |
| Guinea Ecuatorial | 2.130 | 2.276 | -146 | -6,41 |
| Senegal | 2.024 | 2.145 | -121 | -5,64 |
| Argelia | 1.451 | 1.524 | -73 | -4,79 |
| Nigeria | 1.318 | 1.361 | -43 | -3,16 |
| Mali | 1.162 | 1.400 | -238 | -17,00 |
| Otros | 7.828 | 8.195 | -367 | -4,48 |
| Otros países de Asia y Australasia | 55.494 | 55.544 | -50 | -0,09 |
| China | 27.743 | 27.773 | -30 | -0,11 |
| Filipinas | 13.757 | 13.539 | 218 | 1,61 |
| Bangladesh | 4.349 | 4.710 | -361 | -7,66 |
| Pakistán | 1.976 | 1.882 | 94 | 4,99 |
| Otros | 7.669 | 7.640 | 29 | 0,38 |
| Apátridas | 2 | 4 | -2 | -50,00 |

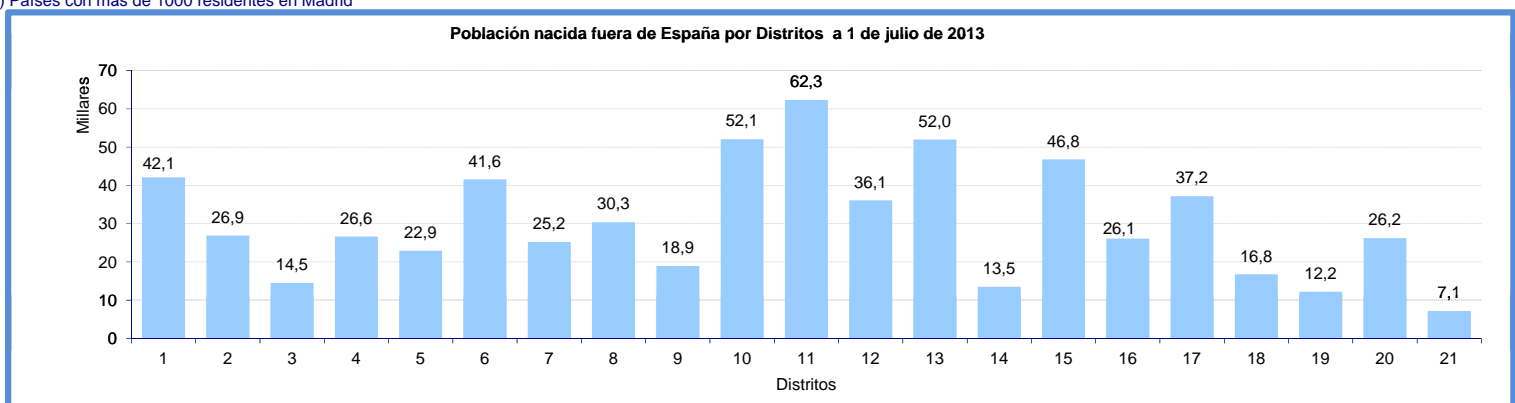


6. Población nacida fuera de España clasificada por país de nacimiento (1) y sexo a 1 de julio de 2013

| País de Nacionalidad | Total | % sobre total | Hombres | Mujeres | Ratio de feminidad |
|---------------------------|----------------|---------------|----------------|----------------|--------------------|
| MADRID | 637.282 | 100,0 | 297.614 | 355.243 | 119,4 |
| Honduras | 5.499 | 0,9 | 1.181 | 4.318 | 365,6 |
| Nicaragua | 2.942 | 0,5 | 644 | 2.298 | 356,8 |
| Paraguay | 19.882 | 3,1 | 5.392 | 14.490 | 268,7 |
| Rusia | 3.752 | 0,6 | 1.225 | 2.527 | 206,3 |
| El Salvador | 1.858 | 0,3 | 638 | 1.220 | 191,2 |
| Japon | 1.130 | 0,2 | 408 | 722 | 177,0 |
| Filipinas | 13.757 | 2,2 | 5.003 | 8.754 | 175,0 |
| Ucrania | 7.802 | 1,2 | 2.851 | 4.951 | 173,7 |
| Guatemala | 1.596 | 0,3 | 603 | 993 | 164,7 |
| Guinea Ecuatorial | 2.130 | 0,3 | 807 | 1.323 | 163,9 |
| Bolivia | 29.859 | 4,7 | 11.392 | 18.467 | 162,1 |
| Republica Dominicana | 40.667 | 6,4 | 16.694 | 23.973 | 143,6 |
| Brasil | 12.850 | 2,0 | 5.321 | 7.529 | 141,5 |
| Polonia | 6.012 | 0,9 | 2.527 | 3.485 | 137,9 |
| Colombia | 45.154 | 7,1 | 19.240 | 25.914 | 134,7 |
| Estados Unidos De America | 7.714 | 1,2 | 3.341 | 4.373 | 130,9 |
| Moldavia | 1.111 | 0,2 | 490 | 621 | 126,7 |
| Rumania | 49.278 | 7,7 | 22.461 | 26.817 | 119,4 |
| Mexico | 9.207 | 1,4 | 4.213 | 4.994 | 118,5 |
| Peru | 52.774 | 8,3 | 24.229 | 28.545 | 117,8 |
| Ecuador | 99.247 | 15,6 | 45.598 | 53.649 | 117,7 |
| Venezuela | 18.137 | 2,8 | 8.391 | 9.746 | 116,1 |
| Chile | 6.823 | 1,1 | 3.192 | 3.631 | 113,8 |
| Alemania | 8.305 | 1,3 | 3.898 | 4.407 | 113,1 |
| Bulgaria | 9.491 | 1,5 | 4.462 | 5.029 | 112,7 |
| Francia | 14.845 | 2,3 | 7.023 | 7.822 | 111,4 |
| Cuba | 14.474 | 2,3 | 6.979 | 7.495 | 107,4 |
| China | 27.743 | 4,4 | 13.432 | 14.311 | 106,5 |
| Portugal | 7.262 | 1,1 | 3.576 | 3.686 | 103,1 |
| Suiza | 2.941 | 0,5 | 1.450 | 1.491 | 102,8 |
| Uruguay | 3.309 | 0,5 | 1.661 | 1.648 | 99,2 |
| Belgica | 1.725 | 0,3 | 874 | 851 | 97,4 |
| Argentina | 20.258 | 3,2 | 10.363 | 9.895 | 95,5 |
| Marruecos | 30.259 | 4,7 | 15.774 | 14.485 | 91,8 |
| Reino Unido | 6.749 | 1,1 | 3.629 | 3.120 | 86,0 |
| India | 1.976 | 0,3 | 1.080 | 896 | 83,0 |
| Países Bajos | 1.453 | 0,2 | 822 | 631 | 76,8 |
| Italia | 8.490 | 1,3 | 4.909 | 3.581 | 72,9 |
| Argelia | 1.451 | 0,2 | 859 | 592 | 68,9 |
| Iran | 1.014 | 0,2 | 610 | 404 | 66,2 |
| Nigeria | 1.318 | 0,2 | 808 | 510 | 63,1 |



(1) Países con más de 1000 residentes en Madrid



7. Población clasificada por país de nacimiento y Distrito de residencia a 1 de julio de 2013

| País de nacimiento | Distrito | | | | | | | | | |
|----------------------------------|------------------|----------------|----------------|----------------|----------------|----------------|----------------|----------------|----------------|----------------|
| | Total | 1 | 2 | 3 | 4 | 5 | 6 | 7 | 8 | 9 |
| Total | 3.202.109 | 136.669 | 153.241 | 119.811 | 144.899 | 144.049 | 154.173 | 140.300 | 233.909 | 116.895 |
| España | 2.564.824 | 94.572 | 126.369 | 105.302 | 118.280 | 121.154 | 112.622 | 115.102 | 203.580 | 97.989 |
| Otro país | 637.282 | 42.097 | 26.871 | 14.509 | 26.619 | 22.895 | 41.551 | 25.198 | 30.329 | 18.906 |
| % de nacidos en Otro País | 19,9 | 30,8 | 17,5 | 12,1 | 18,4 | 15,9 | 27,0 | 18,0 | 13,0 | 16,2 |
| Ecuador | 99.247 | 3.130 | 4.127 | 1.301 | 2.320 | 1.611 | 5.946 | 2.374 | 2.675 | 1.637 |
| Perú | 52.774 | 1.823 | 1.681 | 933 | 1.970 | 1.273 | 2.830 | 1.904 | 2.442 | 1.107 |
| Rumanía | 49.278 | 1.201 | 1.170 | 680 | 952 | 863 | 2.076 | 818 | 1.955 | 1.214 |
| Colombia | 45.154 | 2.223 | 1.692 | 1.012 | 1.685 | 1.337 | 1.825 | 1.516 | 2.535 | 1.081 |
| República Dominicana | 40.667 | 1.272 | 2.143 | 564 | 979 | 1.278 | 5.543 | 1.578 | 1.478 | 909 |
| Marruecos | 30.259 | 1.814 | 975 | 603 | 810 | 816 | 2.235 | 826 | 1.699 | 687 |
| Bolivia | 29.859 | 807 | 1.138 | 525 | 892 | 792 | 1.291 | 874 | 917 | 642 |
| China | 27.743 | 1.861 | 1.384 | 514 | 665 | 623 | 1.481 | 821 | 1.302 | 659 |
| Argentina | 20.258 | 2.814 | 1.302 | 873 | 1.385 | 1.201 | 1.059 | 1.253 | 1.354 | 859 |
| Paraguay | 19.882 | 578 | 693 | 402 | 841 | 1.019 | 3.048 | 987 | 1.101 | 949 |
| Venezuela | 18.137 | 1.394 | 909 | 709 | 1.621 | 1.170 | 1.116 | 932 | 1.732 | 798 |
| Francia | 14.845 | 1.789 | 681 | 589 | 1.075 | 793 | 657 | 887 | 795 | 603 |
| Cuba | 14.474 | 1.354 | 872 | 468 | 793 | 667 | 795 | 636 | 692 | 407 |
| Filipinas | 13.757 | 2.079 | 711 | 175 | 733 | 883 | 3.639 | 969 | 572 | 805 |
| Brasil | 12.850 | 1.278 | 685 | 374 | 663 | 508 | 730 | 615 | 536 | 459 |
| Bulgaria | 9.491 | 351 | 281 | 153 | 158 | 226 | 318 | 125 | 412 | 244 |
| México | 9.207 | 1.096 | 435 | 455 | 1.295 | 688 | 503 | 872 | 594 | 637 |
| Italia | 8.490 | 1.840 | 606 | 371 | 714 | 527 | 509 | 860 | 365 | 331 |
| Alemania | 8.305 | 698 | 396 | 317 | 511 | 695 | 427 | 436 | 724 | 341 |
| Ucrania | 7.802 | 215 | 231 | 136 | 220 | 199 | 231 | 157 | 270 | 174 |
| Estados Unidos de América | 7.714 | 1.303 | 361 | 441 | 855 | 662 | 343 | 952 | 482 | 552 |
| Portugal | 7.262 | 730 | 349 | 186 | 548 | 415 | 439 | 443 | 514 | 296 |
| Chile | 6.823 | 755 | 369 | 242 | 452 | 366 | 385 | 417 | 460 | 322 |
| Reino Unido | 6.749 | 1.072 | 391 | 326 | 576 | 610 | 334 | 568 | 443 | 389 |
| Polonia | 6.012 | 281 | 193 | 123 | 132 | 167 | 256 | 149 | 194 | 134 |
| Honduras | 5.499 | 143 | 195 | 141 | 209 | 251 | 284 | 192 | 356 | 180 |
| Bangladesh | 4.349 | 2.665 | 254 | 15 | 15 | 17 | 203 | 19 | 19 | 2 |
| Rusia | 3.752 | 250 | 198 | 153 | 267 | 239 | 210 | 180 | 265 | 222 |
| Uruguay | 3.309 | 342 | 180 | 120 | 167 | 166 | 140 | 177 | 226 | 114 |
| Nicaragua | 2.942 | 127 | 80 | 90 | 163 | 223 | 142 | 182 | 146 | 130 |
| Suiza | 2.941 | 232 | 134 | 93 | 162 | 176 | 128 | 140 | 216 | 116 |
| Guinea Ecuatorial | 2.130 | 81 | 49 | 36 | 61 | 58 | 106 | 54 | 93 | 74 |
| Senegal | 2.024 | 590 | 229 | 18 | 46 | 33 | 45 | 16 | 33 | 12 |
| India | 1.976 | 177 | 83 | 101 | 197 | 172 | 116 | 84 | 134 | 69 |
| El Salvador | 1.858 | 62 | 63 | 66 | 120 | 94 | 67 | 93 | 117 | 68 |
| Bélgica | 1.725 | 173 | 81 | 88 | 138 | 122 | 85 | 132 | 99 | 70 |
| Guatemala | 1.596 | 96 | 78 | 64 | 105 | 97 | 100 | 114 | 101 | 99 |
| Pakistán | 1.507 | 236 | 74 | 21 | 29 | 15 | 33 | 18 | 22 | 39 |
| Resto de países (1) | 34.635 | 3.165 | 1.398 | 1.031 | 2.095 | 1.843 | 1.876 | 1.828 | 2.259 | 1.475 |

(1) Suma de países con menos de 1500 residentes en la Ciudad de Madrid

7. Población clasificada por país de nacimiento y Distrito de residencia a 1 de julio de 2013 (Continuación)

| País de nacimiento | Distrito | | | | | | | | | | | |
|----------------------------------|----------------|----------------|----------------|----------------|---------------|----------------|----------------|----------------|---------------|---------------|----------------|---------------|
| | 10 | 11 | 12 | 13 | 14 | 15 | 16 | 17 | 18 | 19 | 20 | 21 |
| Total | 242.167 | 246.204 | 135.486 | 231.762 | 97.372 | 217.407 | 173.770 | 143.868 | 98.726 | 70.211 | 155.128 | 46.062 |
| España | 190.100 | 183.894 | 99.388 | 179.771 | 83.877 | 170.604 | 147.705 | 106.685 | 81.961 | 58.022 | 128.923 | 38.924 |
| Otro país | 52.066 | 62.310 | 36.097 | 51.991 | 13.495 | 46.803 | 26.065 | 37.183 | 16.765 | 12.189 | 26.205 | 7.138 |
| % de nacidos en Otro País | 21,5 | 25,3 | 26,6 | 22,4 | 13,9 | 21,5 | 15,0 | 25,8 | 17,0 | 17,4 | 16,9 | 15,5 |
| Ecuador | 9.204 | 13.614 | 6.749 | 12.700 | 2.369 | 10.122 | 2.290 | 8.104 | 2.214 | 1.819 | 4.434 | 507 |
| Perú | 5.381 | 5.856 | 2.938 | 4.681 | 1.908 | 5.294 | 1.880 | 3.187 | 1.720 | 1.103 | 2.463 | 400 |
| Rumanía | 5.341 | 6.106 | 2.259 | 5.081 | 1.334 | 3.128 | 1.609 | 3.425 | 3.567 | 2.759 | 2.991 | 749 |
| Colombia | 3.737 | 5.929 | 3.154 | 2.856 | 1.003 | 3.677 | 2.083 | 2.734 | 1.162 | 737 | 2.571 | 605 |
| República Dominicana | 3.577 | 3.267 | 2.473 | 3.738 | 498 | 3.124 | 1.003 | 4.130 | 640 | 401 | 1.818 | 254 |
| Marruecos | 2.216 | 2.762 | 1.114 | 3.226 | 566 | 1.528 | 990 | 3.385 | 1.766 | 893 | 899 | 449 |
| Bolivia | 2.969 | 4.463 | 4.571 | 2.909 | 552 | 2.165 | 1.103 | 1.338 | 452 | 305 | 982 | 172 |
| China | 1.854 | 3.155 | 5.356 | 2.703 | 439 | 1.449 | 884 | 746 | 425 | 440 | 809 | 173 |
| Argentina | 1.026 | 982 | 436 | 722 | 337 | 1.293 | 1.218 | 330 | 445 | 237 | 690 | 442 |
| Paraguay | 2.050 | 1.808 | 748 | 1.211 | 397 | 1.584 | 691 | 624 | 128 | 237 | 610 | 176 |
| Venezuela | 739 | 733 | 383 | 561 | 317 | 1.293 | 1.587 | 354 | 401 | 202 | 837 | 349 |
| Francia | 689 | 587 | 322 | 523 | 270 | 1.010 | 1.908 | 267 | 198 | 203 | 611 | 388 |
| Cuba | 950 | 1.180 | 504 | 916 | 361 | 1.114 | 682 | 636 | 371 | 208 | 621 | 247 |
| Filipinas | 620 | 411 | 206 | 386 | 110 | 572 | 395 | 187 | 47 | 43 | 174 | 40 |
| Brasil | 1.285 | 1.594 | 455 | 709 | 264 | 721 | 461 | 528 | 311 | 123 | 412 | 139 |
| Bulgaria | 1.214 | 1.136 | 442 | 846 | 312 | 906 | 348 | 562 | 266 | 349 | 714 | 128 |
| México | 360 | 290 | 84 | 185 | 143 | 522 | 481 | 87 | 99 | 72 | 187 | 122 |
| Italia | 275 | 274 | 132 | 220 | 89 | 413 | 375 | 88 | 95 | 72 | 209 | 125 |
| Alemania | 430 | 428 | 196 | 391 | 168 | 485 | 574 | 198 | 206 | 139 | 381 | 164 |
| Ucrania | 1.432 | 908 | 315 | 637 | 166 | 317 | 285 | 1.284 | 146 | 152 | 292 | 35 |
| Estados Unidos de América | 173 | 119 | 60 | 123 | 143 | 372 | 373 | 53 | 51 | 44 | 145 | 107 |
| Portugal | 422 | 464 | 272 | 430 | 115 | 339 | 372 | 235 | 151 | 132 | 274 | 136 |
| Chile | 376 | 334 | 163 | 401 | 172 | 475 | 375 | 203 | 117 | 86 | 240 | 113 |
| Reino Unido | 247 | 166 | 80 | 119 | 91 | 395 | 457 | 59 | 55 | 46 | 173 | 152 |
| Polonia | 997 | 776 | 300 | 500 | 114 | 304 | 184 | 483 | 163 | 318 | 175 | 69 |
| Honduras | 580 | 705 | 272 | 578 | 122 | 442 | 211 | 236 | 174 | 36 | 161 | 31 |
| Bangladesh | 193 | 163 | 49 | 278 | 13 | 115 | 5 | 196 | 49 | 9 | 69 | 1 |
| Rusia | 257 | 178 | 125 | 222 | 75 | 226 | 230 | 141 | 73 | 46 | 138 | 57 |
| Uruguay | 233 | 209 | 83 | 271 | 84 | 188 | 135 | 90 | 108 | 61 | 151 | 64 |
| Nicaragua | 221 | 187 | 130 | 353 | 106 | 271 | 126 | 82 | 32 | 24 | 98 | 29 |
| Suiza | 194 | 162 | 94 | 188 | 94 | 188 | 212 | 74 | 82 | 69 | 133 | 54 |
| Guinea Ecuatorial | 123 | 183 | 188 | 193 | 67 | 147 | 86 | 293 | 72 | 74 | 80 | 12 |
| Senegal | 67 | 217 | 53 | 252 | 16 | 58 | 21 | 170 | 49 | 28 | 57 | 14 |
| India | 82 | 63 | 64 | 84 | 28 | 127 | 150 | 71 | 46 | 17 | 100 | 11 |
| El Salvador | 100 | 128 | 105 | 212 | 48 | 130 | 67 | 129 | 24 | 33 | 100 | 32 |
| Bélgica | 76 | 66 | 39 | 78 | 29 | 100 | 150 | 33 | 41 | 23 | 61 | 41 |
| Guatemala | 82 | 115 | 23 | 134 | 35 | 104 | 74 | 24 | 40 | 28 | 62 | 21 |
| Pakistán | 107 | 168 | 89 | 130 | 9 | 117 | 32 | 268 | 52 | 11 | 34 | 3 |
| Resto de países (1) | 2.187 | 2.424 | 1.071 | 2.244 | 531 | 1.988 | 1.958 | 2.149 | 727 | 610 | 1.249 | 527 |

(1) Suma de países con menos de 1500 residentes en la Ciudad de Madrid

8. Población menor de 16 años a 1 de julio de 2013 por lugar de nacimiento

| Districtos / Barrios | Total | Otro país | % Otro país | Districtos / Barrios | Total | Otro país | % Otro país |
|-------------------------------|----------------|---------------|-------------|-------------------------------|---------------|--------------|-------------|
| Ciudad de Madrid | 498.548 | 48.537 | 9,7 | | | | |
| 1. Centro | 13.415 | 1.762 | 13,1 | 9. Moncloa-Aravaca | 19.248 | 1.431 | 7,4 |
| 1.1.- Palacio | 2.346 | 235 | 10,0 | 9.1.- Casa de Campo | 1.522 | 98 | 6,4 |
| 1.2.- Embajadores | 4.751 | 723 | 15,2 | 9.2.- Argüelles | 2.603 | 229 | 8,8 |
| 1.3.- Cortes | 929 | 124 | 13,3 | 9.3.- Ciudad Universitaria | 2.364 | 150 | 6,3 |
| 1.4.- Justicia | 1.717 | 184 | 10,7 | 9.4.- Valdezarza | 4.023 | 340 | 8,5 |
| 1.5.- Universidad | 3.048 | 394 | 12,9 | 9.5.- Valdemarín | 1.989 | 129 | 6,5 |
| 1.6.- Sol | 624 | 102 | 16,3 | 9.6.- El Plantío | 492 | 36 | 7,3 |
| | | | | 9.7.- Aravaca | 6.234 | 444 | 7,1 |
| 2. Arganzuela | 21.751 | 1.689 | 7,8 | 10. Latina | 33.479 | 3.974 | 11,9 |
| 2.1.- Imperial | 3.218 | 183 | 5,7 | 10.1.- Los Cármenes | 3.031 | 306 | 10,1 |
| 2.2.- Las Acacias | 4.940 | 294 | 6,0 | 10.2.- Puerta del Ángel | 5.695 | 815 | 14,3 |
| 2.3.- La Chopera | 2.362 | 318 | 13,5 | 10.3.- Lucero | 5.336 | 613 | 11,5 |
| 2.4.- Legazpi | 3.681 | 158 | 4,3 | 10.4.- Aluche | 8.585 | 1.199 | 14,0 |
| 2.5.- Las Delicias | 4.205 | 347 | 8,3 | 10.5.- Campamento | 2.614 | 326 | 12,5 |
| 2.6.- Palos de Moguer | 3.081 | 384 | 12,5 | 10.6.- Cuatro Vientos | 1.107 | 34 | 3,1 |
| 2.7.- Atocha | 264 | 5 | 1,9 | 10.7.- Las Águilas | 7.110 | 680 | 9,6 |
| 3. Retiro | 16.005 | 1.000 | 6,2 | 11. Carabanchel | 40.085 | 4.971 | 12,4 |
| 3.1.- Pacífico | 4.272 | 279 | 6,5 | 11.1.- Comillas | 2.846 | 428 | 15,0 |
| 3.2.- Adelfas | 2.520 | 166 | 6,6 | 11.2.- Opañel | 4.421 | 648 | 14,7 |
| 3.3.- Estrella | 3.160 | 133 | 4,2 | 11.3.- San Isidro | 5.888 | 806 | 13,7 |
| 3.4.- Ibiza | 2.762 | 223 | 8,1 | 11.4.- Vista Alegre | 6.110 | 998 | 16,3 |
| 3.5.- Jerónimos | 821 | 91 | 11,1 | 11.5.- Puerta Bonita | 5.575 | 767 | 13,8 |
| 3.6.- Niño Jesús | 2.463 | 104 | 4,2 | 11.6.- Buenavista | 9.909 | 696 | 7,0 |
| | | | | 11.7.- Abrantes | 5.335 | 628 | 11,8 |
| 4. Salamanca | 17.903 | 1.522 | 8,5 | 12. Usera | 23.842 | 2.892 | 12,1 |
| 4.1.- Recoletos | 2.022 | 199 | 9,8 | 12.1.- Orcasitas | 4.255 | 194 | 4,6 |
| 4.2.- Goya | 3.514 | 299 | 8,5 | 12.2.- Orcasur | 2.612 | 163 | 6,2 |
| 4.3.- Fuente del Berro | 2.596 | 236 | 9,1 | 12.3.- San Fermín | 4.773 | 441 | 9,2 |
| 4.4.- Guindalera | 5.004 | 373 | 7,5 | 12.4.- Almendrales | 3.693 | 633 | 17,1 |
| 4.5.- Lista | 2.582 | 234 | 9,1 | 12.5.- Moscardó | 3.678 | 624 | 17,0 |
| 4.6.- Castellana | 2.185 | 181 | 8,3 | 12.6.- Zofío | 2.170 | 346 | 15,9 |
| | | | | 12.7.- Pradolongo | 2.659 | 490 | 18,4 |
| 5. Chamartín | 21.078 | 1.632 | 7,7 | 13. Puente de Vallecas | 37.304 | 4.314 | 11,6 |
| 5.1.- El Viso | 2.525 | 224 | 8,9 | 13.1.- Entrevías | 5.551 | 489 | 8,8 |
| 5.2.- Prosperidad | 4.579 | 340 | 7,4 | 13.2.- San Diego | 6.454 | 1.129 | 17,5 |
| 5.3.- Ciudad Jardín | 2.356 | 210 | 8,9 | 13.3.- Palomeras Bajas | 7.213 | 587 | 8,1 |
| 5.4.- Hispanoamérica | 4.918 | 328 | 6,7 | 13.4.- Palomeras Sureste | 6.811 | 613 | 9,0 |
| 5.5.- Nueva España | 4.147 | 335 | 8,1 | 13.5.- Portazgo | 4.284 | 482 | 11,3 |
| 5.6.- Castilla | 2.553 | 195 | 7,6 | 13.6.- Numancia | 6.989 | 1.014 | 14,5 |
| 6. Tetuán | 20.206 | 2.687 | 13,3 | 14. Moratalaz | 14.116 | 1.044 | 7,4 |
| 6.1.- Bellas Vistas | 3.869 | 646 | 16,7 | 14.1.- Pavones | 1.456 | 75 | 5,2 |
| 6.2.- Cuatro Caminos | 3.960 | 430 | 10,9 | 14.2.- Horcajo | 1.768 | 39 | 2,2 |
| 6.3.- Castillejos | 2.138 | 238 | 11,1 | 14.3.- Marroquina | 4.120 | 233 | 5,7 |
| 6.4.- Almenara | 3.064 | 306 | 10,0 | 14.4.- Media Legua | 2.399 | 181 | 7,5 |
| 6.5.- Valdeacederas | 3.790 | 534 | 14,1 | 14.5.- Fontarrón | 2.180 | 258 | 11,8 |
| 6.6.- Berruquete | 3.385 | 533 | 15,7 | 14.6.- Vinateros | 2.191 | 258 | 11,8 |
| 7. Chamberí | 16.470 | 1.375 | 8,3 | 15.- Ciudad Lineal | 31.585 | 3.612 | 11,4 |
| 7.1.- Gaztambide | 2.451 | 175 | 7,1 | 15.1.- Ventas | 6.367 | 889 | 14,0 |
| 7.2.- Arapiles | 2.787 | 231 | 8,3 | 15.2.- Pueblo Nuevo | 8.600 | 1.129 | 13,1 |
| 7.3.- Trafalgar | 2.846 | 269 | 9,5 | 15.3.- Quintana | 3.173 | 486 | 15,3 |
| 7.4.- Almagro | 2.561 | 247 | 9,6 | 15.4.- Concepción | 2.830 | 322 | 11,4 |
| 7.5.- Ríos Rosas | 3.401 | 326 | 9,6 | 15.5.- San Pascual | 2.541 | 190 | 7,5 |
| 7.6.- Vallehermoso | 2.423 | 127 | 5,2 | 15.6.- San Juan Bautista | 2.314 | 249 | 10,8 |
| | | | | 15.7.- Colina | 1.012 | 81 | 8,0 |
| 8. Fuencarral-El Pardo | 41.601 | 2.743 | 6,6 | 15.8.- Atalaya | 316 | 30 | 9,5 |
| 8.1.- El Pardo | 399 | 13 | 3,3 | 15.9.- Costillares | 4.432 | 236 | 5,3 |
| 8.2.- Fuentelarreina | 580 | 34 | 5,9 | | | | |
| 8.3.- Peñagrande | 6.289 | 433 | 6,9 | | | | |
| 8.4.- El Pilar | 5.275 | 578 | 11,0 | | | | |
| 8.5.- La Paz | 3.884 | 279 | 7,2 | | | | |
| 8.6.- Valverde | 13.497 | 850 | 6,3 | | | | |
| 8.7.- Mirasierra | 6.809 | 392 | 5,8 | | | | |
| 8.8.- El Goloso | 4.821 | 157 | 3,3 | | | | |

8. Población menor de 16 años a 1 de julio de 2013 por lugar de nacimiento

| Distritos / Barrios | Total | Otro país | % Otro país | Distritos / Barrios | Total | Otro país | % Otro país |
|------------------------------|---------------|--------------|-------------|---------------------------|---------------|--------------|-------------|
| 16.- Hortaleza | 32.286 | 3.080 | 9,5 | 19. Vicálvaro | 15.307 | 1.124 | 7,3 |
| 16.1.- Palomas | 1.672 | 177 | 10,6 | 19.1.- C. H. de Vicálvaro | 12.299 | 685 | 5,6 |
| 16.2.- Piovera | 3.198 | 595 | 18,6 | 19.2.- Ambroz | 2.926 | 425 | 14,5 |
| 16.3.- Canillas | 5.634 | 571 | 10,1 | 20. San Blas | 28.296 | 2.305 | 8,1 |
| 16.4.- Pinar del Rey | 7.495 | 798 | 10,6 | 20.1.- Simancas | 4.381 | 476 | 10,9 |
| 16.5.- Apóstol Santiago | 2.399 | 171 | 7,1 | 20.2.- Hellín | 1.142 | 146 | 12,8 |
| 16.6.- Valdefuentes | 11.885 | 767 | 6,5 | 20.3.- Amposta | 1.232 | 137 | 11,1 |
| 17.- Villaverde | 26.193 | 3.167 | 12,1 | 20.4.- Arcos | 4.499 | 344 | 7,6 |
| 17.1.- San Andrés | 7.602 | 888 | 11,7 | 20.5.- Rosas | 7.829 | 292 | 3,7 |
| 17.2.- San Cristóbal | 3.231 | 638 | 19,7 | 20.6.- Rejas | 3.137 | 216 | 6,9 |
| 17.3.- Butarque | 4.120 | 250 | 6,1 | 20.7.- Canillejas | 4.085 | 539 | 13,2 |
| 17.4.- Los Rosales | 7.009 | 791 | 11,3 | 20.8.- El Salvador | 1.991 | 155 | 7,8 |
| 17.5.- Los Ángeles | 4.227 | 600 | 14,2 | 21. Barajas | 8.944 | 743 | 8,3 |
| 18. Villa de Vallecas | 19.434 | 1.470 | 7,6 | 21.1.- Alameda de Osuna | 3.588 | 261 | 7,3 |
| 18.1.- C. H. de Vallecas | 15.565 | 1.118 | 7,2 | 21.2.- Aeropuerto | 358 | 52 | 14,5 |
| 18.2.- Santa Eugenia | 3.557 | 290 | 8,2 | 21.3.- C.H. de Barajas | 979 | 160 | 16,3 |
| | | | | 21.4.- Timón | 1.920 | 151 | 7,9 |
| | | | | 21.5.- Corralejos | 2.094 | 118 | 5,6 |

9. Estructura demográfica de la población nacida fuera de España a 1 de julio 2013

| Edad | Ambos sexos | Hombres | Mujeres |
|--------------|----------------|----------------|----------------|
| Total | 637.282 | 289.255 | 348.027 |
| 0 a 4 | 3.922 | 1.985 | 1.937 |
| 5 a 9 | 9.169 | 4.305 | 4.864 |
| 10 a 14 | 20.937 | 10.476 | 10.461 |
| 15 a 19 | 32.068 | 16.142 | 15.926 |
| 20 a 24 | 47.093 | 21.510 | 25.583 |
| 25 a 29 | 73.880 | 31.760 | 42.120 |
| 30 a 34 | 97.495 | 45.039 | 52.456 |
| 35 a 39 | 91.347 | 43.666 | 47.681 |
| 40 a 44 | 77.033 | 36.739 | 40.294 |
| 45 a 49 | 63.210 | 28.856 | 34.354 |
| 50 a 54 | 45.131 | 19.549 | 25.582 |
| 55 a 59 | 29.688 | 12.111 | 17.577 |
| 60 a 64 | 18.211 | 6.992 | 11.219 |
| 65 a 69 | 10.894 | 3.986 | 6.908 |
| 70 a 74 | 7.057 | 2.598 | 4.459 |
| 75 a 79 | 4.526 | 1.624 | 2.902 |
| 80 a 84 | 3.016 | 1.094 | 1.922 |
| 85 y más | 2.605 | 823 | 1.782 |

NOTA: El total incluye 'Apátridas' y 'No consta' país de nacionalidad

