

# Paro registrado en la Ciudad de Madrid Mayo 2024



## PARO REGISTRADO Y VARIACIÓN INTERANUAL

Ciudad de Madrid

**139.842**  
(-3.04 %)


Comunidad de Madrid

**293.047**  
(-3.95 %)


España

**2.607.850**  
(-4.79 %)


### SEXO



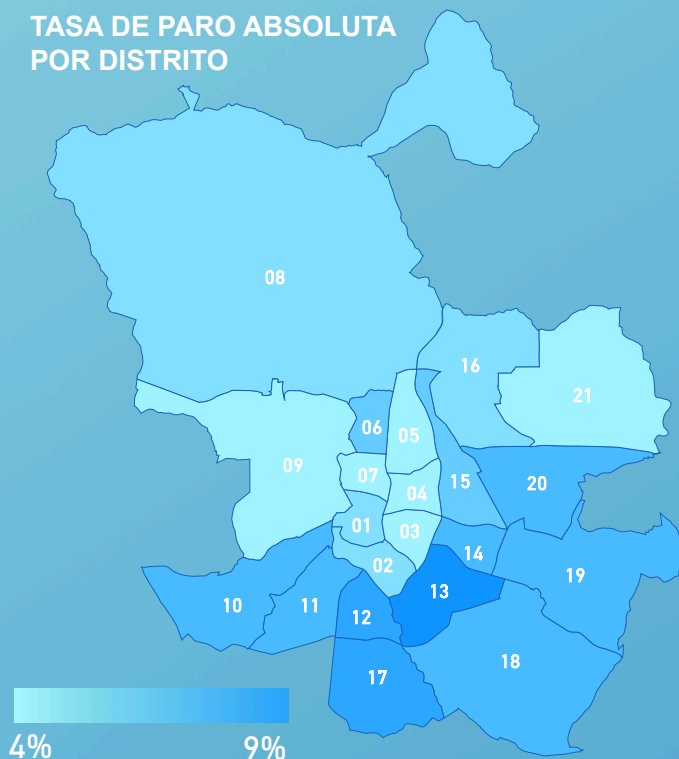
### EDAD (% por grupo de edad y sexo)



### NACIONALIDAD



### TASA DE PARO ABSOLUTA POR DISTRITO

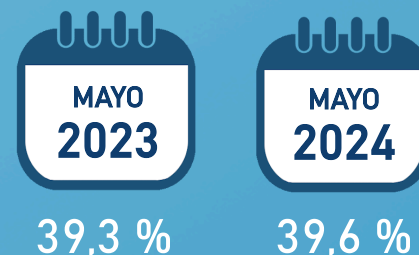


### ESTUDIOS



Sin estudios: 1.007

### PARADOS LARGA DURACIÓN



Fuente: SEPE. Elaboración: Subdirección General de Estadística, Padrón y Procesos Electorales. Ayuntamiento de Madrid