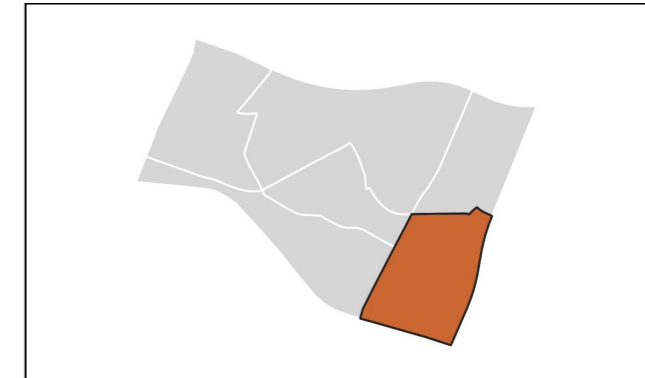


0 90 180 270 360 m

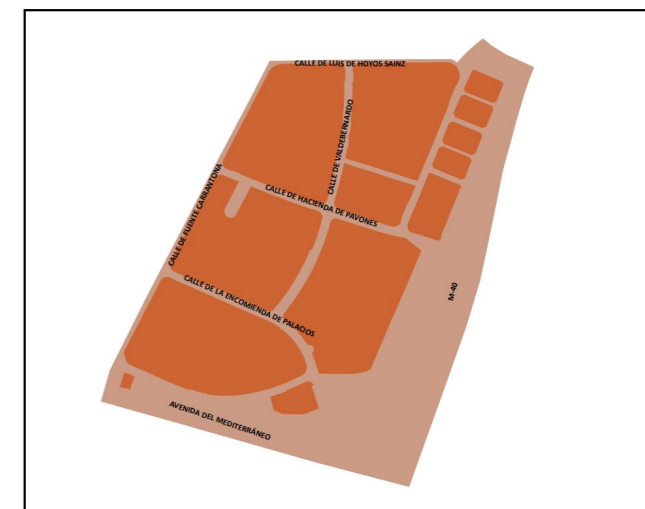


### 14 Moratalaz

Ag\_MAD\_Madrid\_C\_Ld\_14\_1  
8\_1R\_14\_1



Población Expuesta		
L <sub>d</sub>		
Barrio	Rango de Exposición dBA	Nº Personas (centenas)
14.1 Pavones	< 55	68
	55 - 60	17
	60 - 65	3
	65 - 70	0
	70 - 75	0
	> 75	0



**L<sub>d</sub>**

- < 50 dB(A)
- 50-55 dB(A)
- 55-60 dB(A)
- 60-65 dB(A)
- 65-70 dB(A)
- 70-75 dB(A)
- > 75 dB(A)

- Edificio
- Parcela
- Barrera acústica
- Límite administrativo





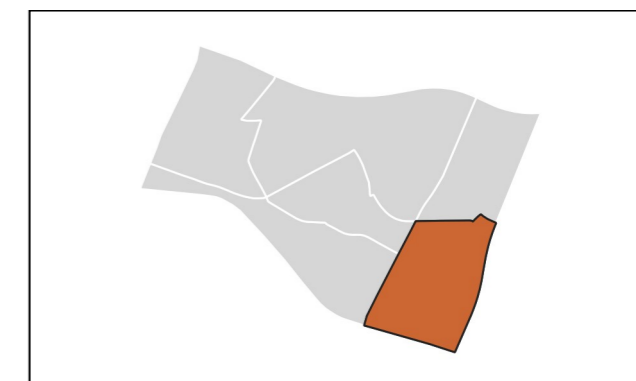


0 90 180 270 360 m

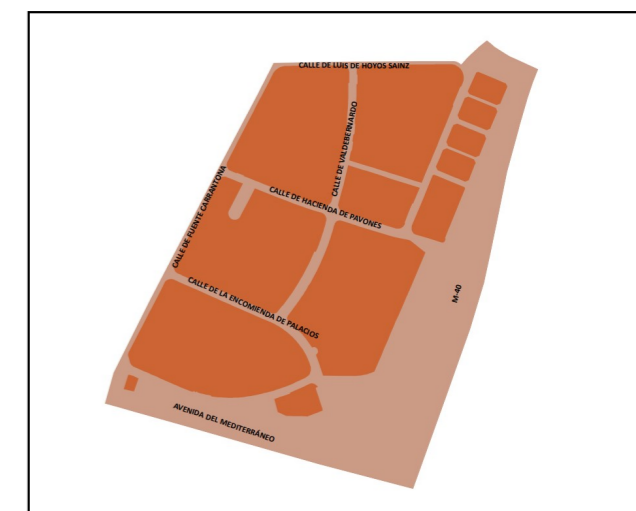


### 14 Moratalaz

Ag\_MAD\_Madrid\_C\_Le\_14\_1  
8\_2R\_14\_1



Población Expuesta		
$L_e$		
Barrio	Rango de Exposición dBA	Nº Personas (centenas)
14.1 Pavones	< 55	74
	55 - 60	11
	60 - 65	3
	65 - 70	0
	70 - 75	0
	> 75	0



**$L_e$**

- < 50 dB(A)
- 50-55 dB(A)
- 55-60 dB(A)
- 60-65 dB(A)
- 65-70 dB(A)
- 70-75 dB(A)
- > 75 dB(A)

- Edificio
- Parcela
- Barrera acústica
- Límite administrativo

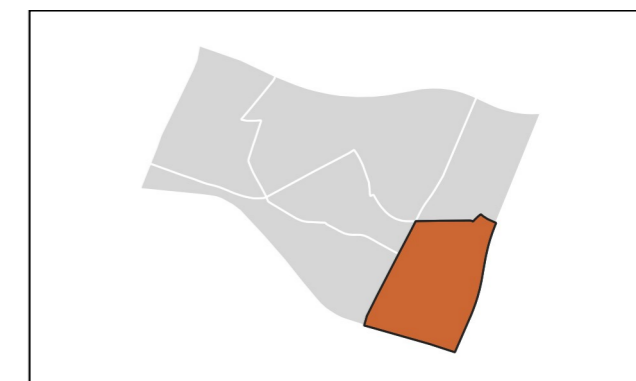




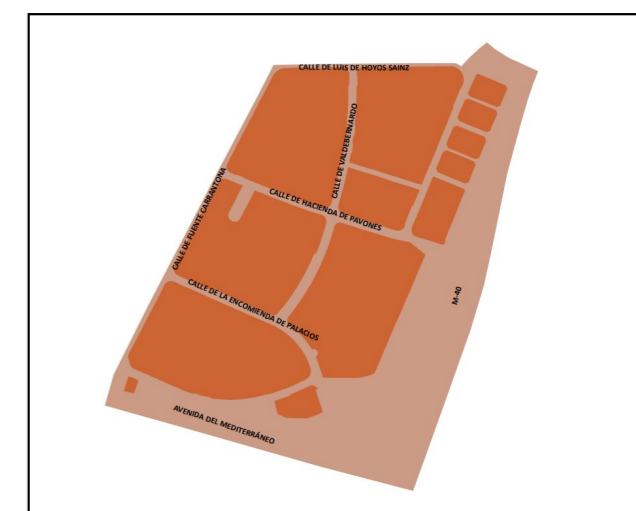


### 14 Moratalaz

Ag\_MAD\_Madrid\_C\_Ln\_14\_1  
8\_3R\_14\_1



Población Expuesta		
$L_n$		
Barrio	Rango de Exposición dBA	Nº Personas (centenas)
14.1 Pavones	< 50	75
	50 - 55	9
	55 - 60	3
	60 - 65	0
	65 - 70	0
	> 70	0

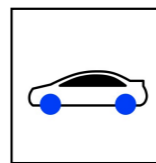


$L_n$

- < 50 dB(A)
- 50-55 dB(A)
- 55-60 dB(A)
- 60-65 dB(A)
- 65-70 dB(A)
- > 70 dB(A)

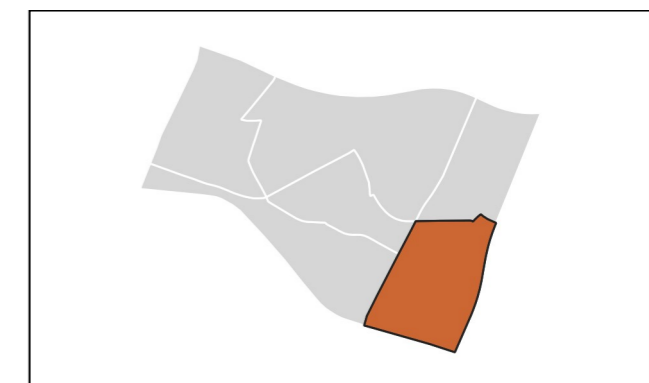
- Edificio
- Parcela
- Barrera acústica
- Límite administrativo





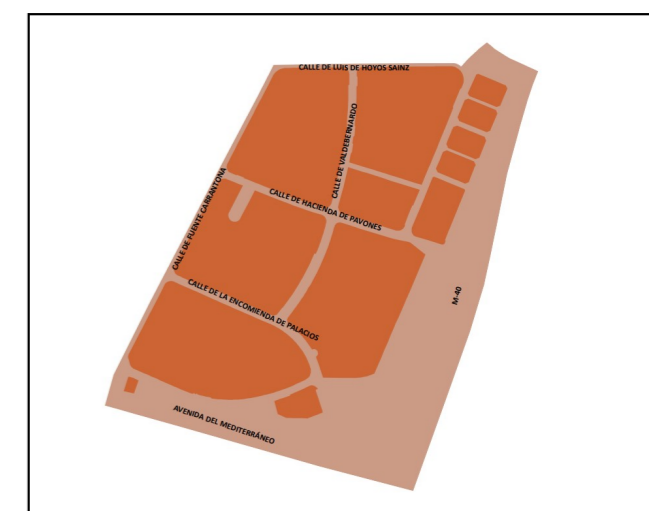
### 14 Moratalaz

Ag\_MAD\_Madrid\_C\_Lden\_14\_1  
8\_4R\_14\_1



**Población Expuesta**

Barrio	$L_{den}$	
	Rango de Exposición dBA	Nº Personas (centenas)
14.1 Pavones	< 55	58
	55 - 60	23
	60 - 65	5
	65 - 70	2
	70 - 75	0
	> 75	0



**$L_{den}$**

- < 50 dB(A)
- 50-55 dB(A)
- 55-60 dB(A)
- 60-65 dB(A)
- 65-70 dB(A)
- 70-75 dB(A)
- > 75 dB(A)

- Edificio
- Parcela
- Barrera acústica
- Límite administrativo