

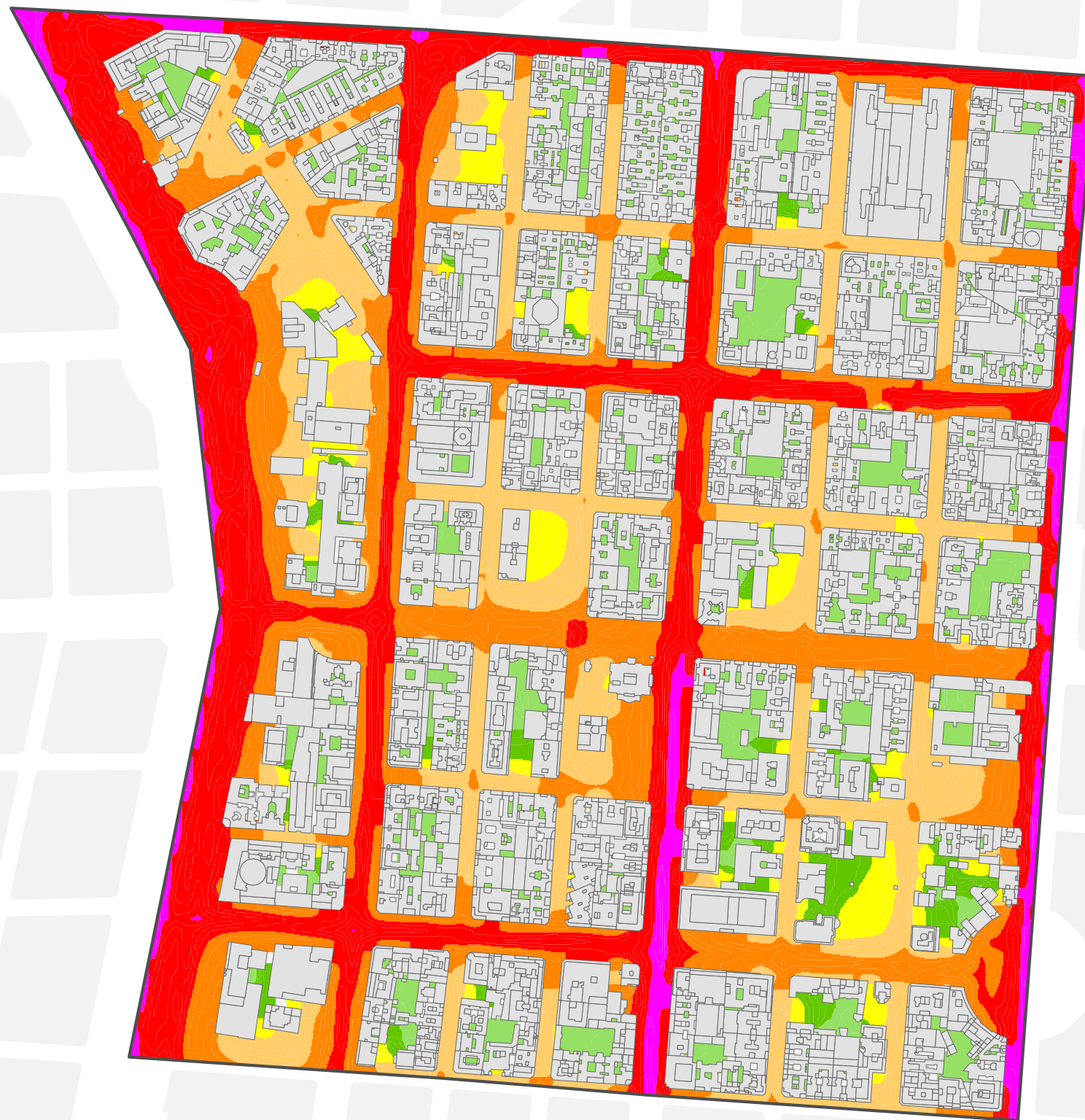
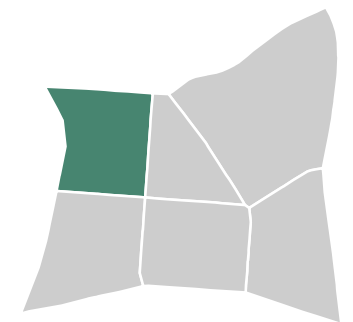
Mapa Estratégico de Ruido de Madrid 2016

04

Salamanca

Población Expuesta a Niveles Diurnos (L_d)

Barrio	Rango de Exposición Sonora (dBA)	Nº Personas (centenas)
4.6 Castellana	< 55	127
	55 - 60	11
	60 - 65	21
	65 - 70	9
	70 - 75	2
	> 75	0



Ag_MAD_Madrid_C_Ld_4_6

8_1R_4_6

L_d

Nivel Continuo Equivalente Diurno



1:5.000



L_d

- < 50 dBA
- 50 - 55 dBA
- 55 - 60 dBA
- 60 - 65 dBA
- 65 - 70 dBA
- 70 - 75 dBA
- > 75 dBA
- Edificios
- Parcelas
- Barreras Acústicas
- Límite del Barrio
- Límite del Distrito
- Límite del Término Municipal

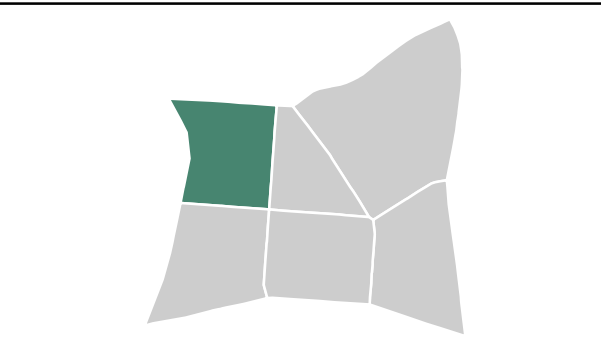
Mapa Estratégico de Ruido de Madrid 2016

04

Salamanca

Población Expuesta a Niveles Vespertinos (L_e)

Barrio	Rango de Exposición Sonora (dBA)	Nº Personas (centenas)
4.6 Castellana	< 55	127
	55 - 60	14
	60 - 65	21
	65 - 70	7
	70 - 75	1
	> 75	0



Ag_MAD_Madrid_C_Le_4_6

8_2R_4_6

L_e

Nivel Continuo Equivalente Vespertino



1:5.000



L_e

- < 50 dBA
- 50 - 55 dBA
- 55 - 60 dBA
- 60 - 65 dBA
- 65 - 70 dBA
- 70 - 75 dBA
- > 75 dBA
- Edificios
- Parcelas
- Barreras Acústicas
- Límite del Barrio
- Límite del Distrito
- Límite del Término Municipal

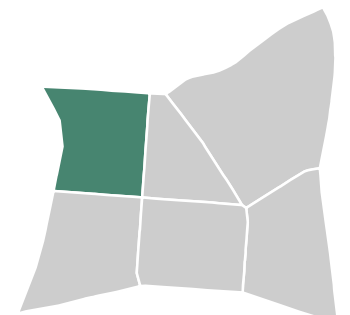
Mapa Estratégico de Ruido de Madrid 2016

04

Salamanca

Población Expuesta a Niveles Nocturnos (L_n)

Barrio	Rango de Exposición Sonora (dBA)	Nº Personas (centenas)
4.6 Castellana	< 50	127
	50 - 55	13
	55 - 60	20
	60 - 65	8
	65 - 70	2
	> 70	0



Ag_MAD_Madrid_C_Ln_4_6


8_3R_4_6

L_n

Nivel Continuo Equivalente Nocturno



1:5.000



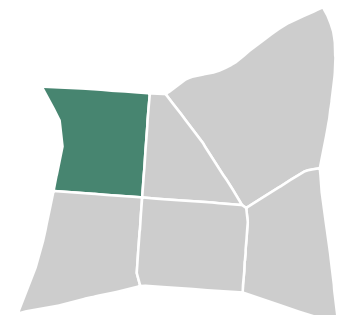
Mapa Estratégico de Ruido de Madrid 2016

04

Salamanca

Población Expuesta a Niveles Día-Tarde-Noche (L_{den})

Barrio	Rango de Exposición Sonora (dBA)	Nº Personas (centenas)
4.6 Castellana	< 55	125
	55 - 60	2
	60 - 65	24
	65 - 70	12
	70 - 75	5
	> 75	1



Ag_MAD_Madrid_C_Lden_4_6

8_4R_4_6

L_{den}

Nivel Continuo Equivalente Día - Tarde - Noche



1:5.000



L_{den}

- < 50 dBA
- 50 - 55 dBA
- 55 - 60 dBA
- 60 - 65 dBA
- 65 - 70 dBA
- 70 - 75 dBA
- > 75 dBA
- Edificios
- Parcelas
- Barreras Acústicas
- Límite del Barrio
- Límite del Distrito
- Límite del Término Municipal