

Madrid en el mundo

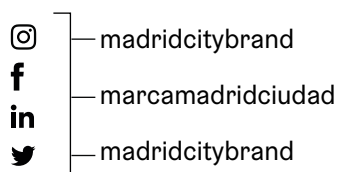
Madrid Global Ranking Report

Informe de posicionamiento global 2023
Madrid Global Ranking Report 2023

Coordinación General de la Alcaldía
Oficina de Proyectos Estratégicos y Participación Empresarial
Ayuntamiento de Madrid

General Coordination of the Mayor's Office
Strategic Projects and Business Participation Office
Madrid City Council

Depósito legal: M-18520-2023 Legal Deposit No.: M-18520-2023



**Madrid en el mundo 2023 recoge una selección de rankings publicados en 2022.*
© Ayuntamiento de Madrid, septiembre 2023

**Madrid Global Ranking Report 2023 includes a selection of rankings published in 2022.*
© Madrid City Council, September 2023

Madrid en el mundo

Madrid Global Ranking Report

Informe de posicionamiento global 2023
Madrid Global Ranking Report 2023

Presentación

Capital global

1. Ciudades más poderosas del mundo
 2. Ciudades del mundo con más influencia internacional
 3. Ciudades con la marca ciudad más fuerte del mundo
 4. Ciudades con la marca turística más fuerte del mundo
 5. Mejores ciudades del mundo
 6. Ciudades más inteligentes del mundo
-

Ciudad con calidad de vida

7. Ciudades con mejor calidad de vida del mundo
 8. Ciudades con mayor esperanza de vida de Europa
 9. Ciudades del mundo mejor valoradas por expatriados
 10. Ciudades del mundo con mayor coste de vida
 11. Ciudades más deportivas del mundo
-

Ciudad con talento

12. Ciudades del mundo que mejor gestionan el talento
 13. Mejores ciudades del mundo para estudiantes
 14. Ciudades con mejores universidades del mundo
 15. Mejores escuelas de negocios
-

Ciudad atractiva para los negocios

16. Ciudades y regiones europeas con mayor capacidad para atraer inversión extranjera
 17. Ciudades europeas preferidas por los inversores
 18. Ciudades europeas más atractivas para la inversión inmobiliaria
 19. Mejores centros financieros del mundo
-

Ciudad innovadora

20. Ciudades con mayor potencial tecnológico de Europa
21. Mejores ecosistemas de startups del mundo
22. Ciudades más tecnológicas de Europa
23. Ciudades europeas preferidas para crear una startup
24. Ciudades del mundo con mejor gobierno digital

Ciudad conectada y sostenible

- 25. Ciudades más sostenibles del mundo
- 26. Ciudades con mejor desarrollo sostenible del mundo
- 27. Ciudades del mundo con mejor movilidad sostenible
- 28. Ciudades con mejor conectividad aérea del mundo
- 29. Ciudades con mejor transporte público de Europa

Ciudad vibrante

- 30. Ciudades europeas líderes en pernoctaciones
- 31. Mejores destinos del mundo
- 32. Ciudades del mundo líderes en turismo de negocios
- 33. Ciudades del mundo con más congresos internacionales
- 34. Ciudades del mundo con más reuniones internacionales
- 35. Museos más visitados del mundo
- 36. Ciudades del mundo con mejor gastronomía

Anexo I: Madrid en los rankings: Resultados

Anexo II: Tabla comparativa

Table of Contents

Introduction

Global Capital

1. Global power cities
 2. The world's most influential cities
 3. Cities with the strongest brands in the world
 4. Cities with the strongest tourism brands in the world
 5. The world's best cities
 6. The world's smartest cities
-

City with a High Quality of Life

7. Cities with the best quality of life in the world
 8. Cities with the longest life expectancy in Europe
 9. The world's best cities for expats
 10. Cities with the highest cost of living
 11. Top sports cities
-

City with Talent

12. Cities with the best talent management
 13. The world's best cities for students
 14. Cities with the best universities in the world
 15. The best business schools
-

City that Attracts Business

16. Europe's most attractive cities and regions for foreign investment
 17. European cities favoured by investors
 18. Europe's most attractive cities for real estate investment
 19. The world's top financial centres
-

Innovative City

20. Europe's most promising tech hubs
21. The world's best startup ecosystems
22. Top tech cities in Europe
23. Preferred cities for launching a startup
24. Cities with the best digital governance

Connected and Sustainable City

- 25. The world's most sustainable cities
- 26. Cities with the most sustainable development
- 27. Cities with the most sustainable mobility
- 28. Cities with the best airport connectivity in the world
- 29. Cities with the best public transport in Europe

Vibrant City

- 30. European cities with the most bednights
- 31. The world's best destinations
- 32. The world's leading cities for business tourism
- 33. Cities with the most international conferences
- 34. Cities with the most international meetings
- 35. The world's most visited museums
- 36. The world's best cities for foodies

Appendix I: Madrid in the Rankings: Results

Appendix II: Comparative Table

Presentación

El mundo se mueve en torno a las grandes ciudades que se han convertido en los principales motores del progreso económico y social de nuestra era. La globalización ha generado un entorno altamente competitivo en el que todas las urbes buscan posicionarse como actores de primer nivel, dedicando numerosos recursos a proyectar la mejor imagen de sí mismas, no sólo de cara al exterior, sino también entre la ciudadanía.

Las ciudades buscan comunicar sus valores y atributos de marca, dando a conocer aquellos rasgos que mejor definen su personalidad y les otorgan una identidad propia, reconocible en el mundo. En este empeño, no son ajenas a la imagen que proyectan en los índices y rankings internacionales elaborados por autores externos que, con diversa metodología y alcance, valoran a las ciudades en una multitud de ámbitos, mostrando sus debilidades o ventajas competitivas.

Estas clasificaciones alcanzan un impacto notable en medios de comunicación de todo el mundo y se convierten en una poderosa herramienta para influir en la toma de decisiones de los principales agentes económicos y sociales. Así, personas, entidades y empresas eligen unas ciudades frente a otras para vivir, estudiar, trabajar, invertir, abrir un negocio, montar una empresa o fundar una startup basados en su experiencia con una determinada ciudad, pero también, en la imagen o percepción que tengan de ella.

Madrid trabaja desde hace años por mejorar su imagen y reputación en estas clasificaciones internacionales de ciudades. Esta segunda edición bilingüe de *Madrid en el Mundo: Informe Global de Posicionamiento 2023. Madrid Global Ranking Report 2023*, analiza los principales índices de ciudades en los que la capital española es valorada a nivel internacional.

Muchos de estos rankings ponen de manifiesto las fortalezas de la capital española, que sobresale por su estilo y calidad de vida, su excelente conectividad, su riqueza cultural o su atractivo para el turismo de ocio y de negocio, reconocido internacionalmente, al haber sido galardonada, por cuarto año consecutivo, como el destino de referencia para la celebración de eventos y encuentros profesionales a nivel mundial, con el premio “*World's Leading Meetings & Conference Destination 2022*”.

Al mismo tiempo, esta publicación nos permite identificar también nuestras áreas de mejora en otros ámbitos, que exigen comunicar mejor nuestras fortalezas o realizar acciones que se traduzcan en la mejora efectiva de nuestro posicionamiento competitivo.

Lograr que Madrid se sitúe en los primeros puestos de estas clasificaciones es una tarea que está en nuestras manos y exige un esfuerzo compartido, a corto y largo plazo, por proyectar la mejor imagen de Madrid en el exterior. Sólo así lograremos que Madrid ocupe el puesto que le corresponde en el mundo.

José Luis Martínez-Almeida Navasqués
Alcalde de Madrid

Introduction

The world revolves around major cities, which have become the main drivers of social and economic progress in our era. Globalisation has created a highly competitive environment in which the world's cities seek to position themselves as key players, devoting extensive resources to projecting the best possible image of themselves at the global level as well as at home, to their citizens.

Cities strive to convey their brand values and attributes by showcasing the traits that best define their personalities and give them their own unique identities which are recognisable around the world. Their own efforts are not the only factor in shaping their images, which are also influenced by international rankings and indices compiled by outside sources that use a range of methods and differing scopes to evaluate cities in multiple areas, highlighting their weaknesses or competitive advantages.

When shared by media outlets around the globe, these rankings have a major impact and become a powerful tool that can influence the decisions made by key social and economic stakeholders. When deciding on a place to live, study, work, invest, set up a business, open a company or found a startup, people, organisations and companies choose one city over another based on their own experience with that city, but also on the image or perceptions they have of it.

For years, Madrid has been working to improve its image and reputation in international city rankings. This second bilingual edition of Madrid: *Global Ranking Report 2023* analyses the main international city rankings that evaluate the Spanish capital.

Many of these rankings highlight the strengths of the Spanish capital, which stands out for its lifestyle and quality of life, its excellent connectivity, its cultural richness or its attractiveness for leisure and business tourism, internationally recognized, having been awarded, for the fourth consecutive year, as the leading destination for meetings and conferences worldwide, with the "*World's Leading Meetings & Conference Destination 2022*" award.

This report also allows to identify points that need improvement in other areas, pinpointing exactly where we need to better convey our strengths or take actions to improve our competitiveness.

Propelling Madrid to the top spots in these rankings is a goal that's within our reach and requires a joint effort in the short and long term to project the best possible image of the city to allow Madrid to shine in the global arena.

José Luis Martínez-Almeida Navasqués
Mayor of Madrid



An aerial night photograph of a city, likely Madrid, featuring a prominent clock tower (Torre de los Relojes) in the background. The foreground shows a busy street with light trails from cars and a large stone archway. The sky is a mix of orange and blue, suggesting dusk or dawn. The text 'Capital global' is overlaid in a large, white, sans-serif font.

Capital global

Global Capital

1. Ciudades más poderosas del mundo

1. Global power cities

El Instituto de Estrategias Urbanas de la fundación japonesa *Mori Memorial Foundation* publica el informe *Global Power City Index* (GPCI) que analiza 48 ciudades a nivel internacional por su magnetismo, es decir, su poder para atraer personas, capital y empresas de todo el mundo.

Según el *Global Power City Index 2022*, Madrid es la 12ª ciudad del mundo con mayor magnetismo (12ª/48, desciende 3), y la 5ª de Europa, por delante de Sídney (13ª), Copenhague (14ª), Pekín (17ª), San Francisco (24ª) y Bruselas (26ª) en un ranking liderado por Londres, Nueva York, Tokio, París y Singapur.

El ranking está formado por 70 indicadores agrupados en 6 ámbitos que miden: la habitabilidad (4ª/48, desciende 3), la interacción cultural (7ª/48, mejora 4), la accesibilidad (14ª/48, mantiene posición), el medio ambiente (16ª/48, desciende 1), la investigación y el desarrollo (30ª/48, desciende 1) y la economía (34ª/48, desciende 3).

Madrid obtiene sus mejores posicionamientos en los ámbitos de habitabilidad (4ª/48), que mide aspectos relacionados con el bienestar, la esperanza de vida, la seguridad, el coste de vida o el entorno laboral, así como en el de interacción cultural (7ª/48), que mide el potencial de las ciudades para marcar tendencias, sus recursos turísticos y los servicios que ofrece.

Sin embargo, tiene margen de mejora en los ámbitos que miden la investigación y desarrollo (30ª/48) y la economía (34ª/48), en los que desciende posiciones respecto de la edición anterior.

Adicionalmente, *Mori* publica una clasificación que mide el atractivo de las ciudades desde el punto de vista de actores globales: los ejecutivos (32ª/48, desciende 4), los profesionales altamente cualificados (16ª/48, desciende 11), los turistas (6ª/48, mejora 3) y los residentes (5ª/48, mejora 1).

The *Global Power Cities Index* (GPCI), a report published by the Japan-based Mori Memorial Foundation's Institute for Urban Strategies publishes, evaluates 48 cities worldwide in terms of their “magnetism”, or ability to attract people, capital and enterprises from around the world.

According to *The Global Power Cities Index 2022*, Madrid is the 12th most magnetic city in the world (12th/48, down 3 spots) and the 5th most magnetic in Europe, ahead of Sydney (13th), Copenhagen (14th), Beijing (17th), San Francisco (24th) and Brussels (26th), on a list topped by London, New York, Tokyo, Paris and Singapore.

The index evaluates 70 indicators across 6 areas: liveability (4th/48, down 3), cultural interaction (7th/48, up 4), accessibility (14th/48, no change), environment (16th/48, down 1), research and development (30th/48, down 1), and economy (34th/48, down 3).

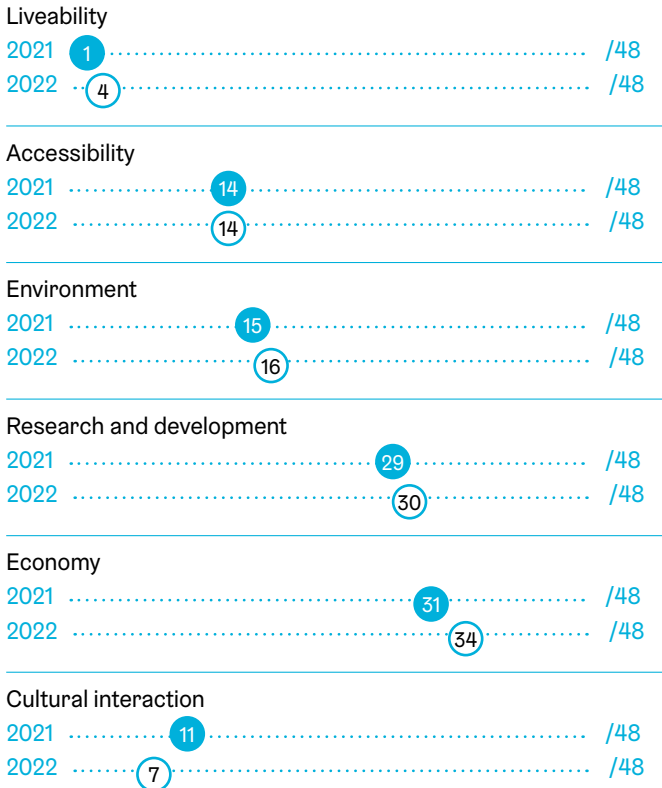
Madrid's best scores are for liveability (4th/48), which evaluates aspects relating to well-being, life expectancy, safety and security, cost of living, and working environment, and for cultural interaction (7th/48), which assesses cities' trendsetting potential, their tourism resources and the services they offer.

However, Madrid has some room for improvement in research and development (30th/48) and economy (34th/48), areas in which its performance has slipped since the previous edition.

Mori also publishes the *Actor Evaluation*, which gauges cities' attractiveness to those it considers key global actors: corporate executives (32nd/48, down 4), highly-skilled workers (16th/48, down 11), tourists (6th/48, up 3) and residents (5th/48, up 1).

Ámbitos

Areas



Fuente/Source: Mori Memorial Foundation – Global Power City Index 2022 and 2021

Ciudades más poderosas del mundo

Global power cities

2022 Ranking	City	2021 Ranking
1	London	1
2	New York	2
3	Tokyo	3
4	Paris	4
5	Singapore	5
6	Amsterdam	6
7	Seoul	8
8	Berlin	7
9	Melbourne	11
10	Shanghai	10
11	Dubai	14
12	Madrid	9
13	Sydney	12
14	Copenhagen	15
15	Vienna	19
16	Los Angeles	16
17	Beijing	17
18	Zurich	21
19	Stockholm	22
20	Barcelona	18
21	Frankfurt	25
22	Toronto	20
23	Hong Kong	13
24	San Francisco	23
25	Chicago	26
26	Brussels	24
27	Boston	27
28	Helsinki	30
29	Milan	23
30	Dublin	28

Fuente/Source: Mori Memorial Foundation – Global Power City Index 2022 and 2021

2. Ciudades del mundo con más influencia internacional

2. The world's most influential cities

La consultora estadounidense *Kearney* publica el estudio *Global Cities Report* que analiza las ciudades globales más influyentes y con mayor potencial del mundo a través de dos índices: el *Global Cities Index* (GCI) y el *Global Cities Outlook* (GCO). Según este informe, las ciudades globales se identifican por su capacidad para atraer y retener capital, personas e ideas.

En la clasificación que establece el *Global Cities Index* (GCI) 2022, Madrid se sitúa como la 19ª ciudad más influyente del mundo (19ª/156, mantiene posición), y la 5ª de Europa, por delante de Dubái (22ª), Ámsterdam (23ª), Estocolmo (36ª), Vancouver (37ª) y Roma (40ª), en una clasificación liderada por Nueva York, Londres, París, Tokio y Pekín.

Esta clasificación se compone de 29 indicadores agrupados en 5 ámbitos que miden: la actividad comercial, el capital humano, el intercambio de información, la experiencia cultural y el compromiso político, de los que el índice no publica el posicionamiento.

Por otra parte, el índice *Global Cities Outlook* (GCO) 2022, mide el potencial de crecimiento de 156 ciudades del mundo para determinar qué ciudades serán más competitivas como centros globales en el futuro. Para ello, analiza 13 indicadores agrupados en 4 ámbitos: el bienestar personal, la economía, la innovación y la gobernanza, de los que el ranking no publica el posicionamiento.

Este índice sitúa a Madrid como la 33ª ciudad con mayor potencial de crecimiento del mundo (33ª/156, mejora 4) y la 19ª de Europa, por delante de Toronto (34ª), Sídney (35ª), Atlanta (38ª), Vancouver (46ª) y Washington, D.C. (49ª). Londres, París, Luxemburgo, Múnich y Estocolmo son las ciudades que, de acuerdo con este informe, se convertirán en un eje de influencia internacional.

The *Global Cities Report* published by American consultancy *Kearney* ranks the cities with the greatest influence and potential in the world based on two indices: the *Global Cities Index* (GCI) and the *Global Cities Outlook* (GCO). According to the report, global cities can be identified by their ability to attract and retain capital, people and ideas.

The *Global Cities Index* (GCI) 2022 ranks Madrid as the 19th most influential city in the world (19th/156, no change) and the 5th in Europe, ahead of Dubai (22nd), Amsterdam (23rd), Stockholm (36th), Vancouver (37th) and Rome (40th) on a list topped by New York, London, Paris, Tokyo and Beijing.

The index has 29 metrics that assess 5 areas: business activity, human capital, information exchange, cultural experience and political engagement. Individual scores in each area are not published.

The *Global Cities Outlook* (GCO) 2022, meanwhile, evaluates the growth potential of 156 of the world's cities to determine which of them will be the most competitive global centres in the future.

To do so, it uses 13 metrics that assess 4 areas: personal well-being, economics, innovation and governance. Individual scores in these areas are not published.

The report ranks Madrid as the city with the 33rd best growth prospects in the world (33rd/156, up 4) and the 19th in Europe, ahead of Toronto (34th), Sydney (35th), Atlanta (38th), Vancouver (46th) and Washington, D.C., D.C. (49th). According to the report, London, Paris, Luxembourg, Munich and Stockholm are the cities set to become international powerhouses of influence.

Ciudades del mundo con más influencia internacional

The world's most influential cities

2022 Ranking		2021 Ranking
1	New York	1
2	London	2
3	Paris	3
4	Tokyo	4
5	Beijing	6
6	Los Angeles	5
7	Chicago	8
8	Melbourne	12
9	Singapore	9
10	Hong Kong	7
11	Brussels	16
12	Washington, D.C.	14
13	Seoul	17
14	Berlin	13
15	San Francisco	11
16	Shanghai	10
17	Sydney	15
18	Toronto	20
19	Madrid	19
20	Boston	21
21	Moscow	18
22	Dubai	23
23	Amsterdam	22
24	Frankfurt	24
25	Buenos Aires	32
26	Barcelona	28
27	Munich	26
28	Istambul	27
29	Montreal	29
30	Vienna	25

Fuente/Source: Kearney – Global Cities Report: Global City Index 2022 and 2021

Ciudades del mundo con mayor potencial de crecimiento

Cities with the highest growth potential

2022 Ranking		2021 Ranking
1	London	1
2	Paris	2
3	Luxembourg	11
4	Munich	3
5	Stockholm	6
6	New York	18
7	Dublin	5
8	Copenhagen	21
9	Abu Dhabi	4
10	Amsterdam	20
11	Dubai	15
12	Berlin	22
13	San Francisco	25
14	Taipei	24
15	Shenzen	26
16	Geneva	16
17	Helsinki	43
18	Düsseldorf	27
19	Zurich	13
20	Singapore	10
21	Frankfurt	29
22	Minneapolis	38
23	Montreal	12
24	Vienna	19
25	Tokyo	7
26	Guangzhou	34
27	Beijing	23
28	Oslo	46
29	Barcelona	39
33	Madrid	37

Fuente/Source: Kearney – Global Cities Report: Global City Outlook 2022 and 2021

3. Ciudades con la marca ciudad más fuerte del mundo

3. Cities with the strongest brands in the world

La compañía francesa dedicada a la investigación de mercados, *Ipsos*, en colaboración con el experto británico en identidad de imagen, *Simon Anholt*, elabora el ranking *City Brands Index* con el objetivo de evaluar el potencial y atractivo de marca de 50 ciudades a nivel mundial.

Para elaborar los resultados de este informe, se realizan entrevistas a más de 5.000 personas en una selección de 10 países a nivel internacional.

Según el *City Brands Index 2022*, Madrid es la 16ª ciudad con la marca ciudad más fuerte del mundo (16ª/50, mejora 5), en un ranking liderado por Londres, París, Sídney, Nueva York y Roma.

El ranking está formado por 6 ámbitos que miden: la reputación y prestigio internacional de una ciudad (la presencia), su apariencia y el transporte (el lugar), requerimientos básicos tales como el coste de alojamiento o el nivel de los servicios públicos (los prerequisites), la diversidad cultural, la amabilidad o la sensación de seguridad (la gente), las posibilidades de ocio (el pulso) o las oportunidades económicas y educativas (el potencial).

De este informe se desprende que la pandemia no ha tenido un impacto significativo en la percepción que los ciudadanos tienen sobre las marcas ciudad a nivel global, ya que los mismos países y ciudades de la edición anterior siguen liderando esta clasificación.

The *City Brands Index*, compiled by French market research firm Ipsos in collaboration with British image and identity expert Simon Anholt, evaluates the potential and brand appeal of 50 cities worldwide.

5,000 people in 10 different countries around the world are surveyed to collect the data for the report.

According to the *City Brands Index 2022*, Madrid has the 16th strongest city brand in the world (16th/50, up 5). The cities with the strongest brands are London, Paris, Sydney, New York and Rome.

The index evaluates 6 areas: international reputation and standing (“presence”), appearance and transport (“place”), basic needs such as affordable accommodation and the standard of public services (“prerequisites”), cultural diversity, friendliness and sense of safety (“people”), leisure offerings (“pulse”), and economic and educational opportunities (“potential”).

The report makes it clear that the pandemic hasn't had a significant effect on people's perceptions of city brands worldwide, as the same countries that topped the ranking in the previous edition continue to do so this year.

Ciudades del mundo con mayor potencial de crecimiento

Cities with the strongest brands in the world

2022 Ranking		2020 Ranking
1	London	1
2	Paris	3
3	Sydney	2
4	New York	4
5	Rome	5
6	Washington, D.C.	13
7	Barcelona	14
8	Toronto	12
9	Tokyo	16
=10	Berlin	-
=10	San Francisco	10
16	Madrid	21

Fuente/Source: Anholt-Ipsos – City Brands Index 2022 and 2020

4. Ciudades con la marca turística más fuerte del mundo

4. Cities with the strongest tourism brands in the world

La agencia internacional de branding *Saffron* elabora el informe *City Brand Barometer (Tourism Brand)* que analiza las ciudades del mundo que han construido una marca más fuerte para atraer el turismo de ocio y de negocio, a través de sus activos (*assets*) y el interés que generan (*buzz*).

Para medir los activos (*assets*) de una ciudad que influyen en la decisión de visitarla, se tienen en cuenta 6 factores: el clima, la calidad de vida, la seguridad, las atracciones turísticas, la asequibilidad del destino y su atractivo turístico.

Por otra parte, el interés (*buzz*) o atractivo turístico de las ciudades se mide a través de datos como: el número de visitantes extranjeros, la percepción positiva de la ciudad y el número de búsquedas en internet, además de una encuesta realizada a más de 1.500 personas de 10 países.

Según el *City Brand Barometer 2022*, Madrid es la 9ª ciudad con la marca turística más fuerte del mundo (9ª/104, desciende 1) y la 5ª de Europa, por delante de Roma (10ª), Sídney (11ª), Pekín (12ª), Berlín (16ª) y Los Ángeles (21ª) en una clasificación liderada por Tokio, Londres, París, Nueva York y Barcelona.

El informe destaca la amplia oferta creativa y cultural de Madrid, a través de sus museos y de eventos como la *Madrid Fashion Week*. Además, señala que la capital es uno de los destinos más atractivos para los aficionados al fútbol.

Según este informe, Madrid ha mejorado su percepción entre los extranjeros como una de las 10 mejores ciudades del mundo para vivir, de acuerdo con las encuestas realizadas en el informe *Expatri Insider 2022* elaborado por *InterNations*. Varias universidades y escuelas de postgrado también se han labrado una reputación internacional en la última década.

The *City Brand Barometer (Tourism Brand)* compiled by Saffron, an independent global brand consultancy, ranks the cities around the world that have built the strongest brands to attract leisure and business tourism by assessing their “assets” and their “buzz”, or the amount of interest they arouse.

To measure the assets that influence travellers when deciding whether to visit a city, it considers 6 factors: hours of sunlight, quality of life, crime index, tourist attractions, average cost of visit, and country tourism rank.

To measure buzz, or how the city is perceived as a tourist destination, it takes into account factors such as the number of inbound foreign visitors, positive buzz and internet searches. It also surveys 1,500 people in 10 different countries.

According to the *City Brand Barometer 2022*, Madrid has the 9th strongest tourism brand in the world (9th/104, down 1) and the 5th strongest in Europe, ahead of Rome (10th), Sydney (11th), Beijing (12th), Berlin (16th) and Los Angeles (21st) on a list topped by Tokyo, London, Paris, New York and Barcelona.

The report mentions Madrid's vibrant creative and cultural scene, singling out its museums and events like *Madrid Fashion Week*. It also describes Spain's capital city as a must-visit destination for football fans.

According to the barometer, Madrid has become more popular as a place to live among foreigners, ranking among the world's top 10 cities in the *Expatri Insider 2022* report published by *InterNations*. It also calls attention to the fact that several universities and postgraduate schools in the city have built international reputations in the past decade.

¹ paisajedelaluz.es

Ciudades del mundo con la marca turística más fuerte

Cities with the strongest tourism brands

2022 Ranking		2020 Ranking
1	Tokyo	3
2	London	2
3	Paris	1
4	New York City	4
5	Barcelona	7
6	Dubai	6
7	Singapore	5
8	Amsterdam	-
9	Madrid	8
10	Rome	-
11	Sydney	25
12	Beijing	19
13	Abu Dhabi	39
14	San Francisco	-
15	Kyoto	17
16	Berlin	-
17	Vienna	9
18	Jaipur	63
19	Osaka	-
20	Bangkok	14
21	Los Angeles	21
22	Vancouver	56
23	Lisbon	-
24	Fukuoka	-
25	Mecca	-
26	Austin	-
27	Seoul	11
28	Valencia	20
29	Istanbul	12
30	Delhi	58

Fuente/Source: Saffron – City Brand Barometer (Tourism Brand) 2022 and 2020

5. Mejores ciudades del mundo

5. The world's best cities

La consultora canadiense *Resonance* evalúa la calidad de vida y la reputación de 100 ciudades a nivel internacional con población superior al millón de habitantes sobre la base de datos cuantitativos y cualitativos.

El *World's Best Cities 2023*¹ sitúa a Madrid como la 8ª mejor ciudad del mundo (8ª/100, mejora 2) y la 5ª de Europa por delante de Singapur (9ª), Los Ángeles (12ª), Berlín (15ª), Hong Kong (16ª) y Sídney (25ª) en una clasificación liderada por Londres, París, Nueva York, Tokio y Dubái.

El ranking se compone de 25 indicadores agrupados en 6 ámbitos que miden: el lugar o calidad del entorno urbano, natural y construido (13ª/100, mejora 8); el producto, que analiza la calidad de las instituciones, atracciones e infraestructuras (17ª/100, mejora 6); la programación, que mide calidad de las artes, cultura, restaurantes y vida nocturna (6ª/100, mejora 2); la gente, que evalúa la tasa de inmigración y la diversidad (23ª/100, mejora 23); la prosperidad económica (101ª/100, desciende 33) y la promoción (16ª/100, desciende 3) de una ciudad según las historias, referencias y recomendaciones compartidas online sobre una ciudad.

Según este informe, Madrid está invirtiendo en vivienda social y desarrollo equitativo con el Proyecto Madrid Nuevo Norte², la iniciativa de remodelación urbana más grande de Europa que transformará la ciudad en un hub de movilidad y nuevos espacios de oficinas y viviendas sociales, de acuerdo con los Objetivos de Desarrollo Sostenible de la ONU.

Además, se destacan las medidas de Madrid para combatir el cambio climático y la contaminación, a través de una red forestal urbana de 47 kilómetros, con casi medio millón de árboles nuevos que conectará las masas forestales de la ciudad. Un "muro verde" que se prevé ayude a absorber 175.000 toneladas de dióxido de carbono por año mitigando el calor generado por la actividad urbana.

Canadian consultancy *Resonance* uses quantitative data and statistics to evaluate the quality of life and reputations of 100 cities worldwide with over a million inhabitants.

Its report, *World's Best Cities 2023*¹, ranks Madrid as the 8th best city in the world (8th/100, up 2) and the 5th best in Europe, ahead of Singapore (9th), Los Angeles (12th), Berlin (15th), Hong Kong (16th) and Sydney (25th) on a list topped by London, Paris, New York, Tokyo and Dubai.

The ranking evaluates 25 indicators grouped into 6 pillars: "place", or quality of the natural and built environment (13th/100, up 8); "product", which evaluates the quality of institutions, attractions and infrastructure (17th/100, up 6); "programming", which assesses the quality of the arts, culture, restaurants and nightlife (6th/100, up 2); "people", which measures levels of immigration and diversity (23rd/100, up 23); "prosperity" (101st/100, up 33); and "promotion" of the city via stories, references and recommendations shared online (16th/100, down 3).

According to the report, Madrid is investing in social housing and equitable development under the Madrid Nuevo Norte (Madrid New North) Project², an initiative that will transform the city into a transit hub with new office spaces and social housing, in line with the UN's Sustainable Development Goals.

The report also praises the measures Madrid is taking to combat climate change and pollution with a 47-kilometre-long urban forest network that will contain nearly half-a-million new trees and will connect the city's existing forest masses. This "green wall" is expected to absorb 175,000 tonnes of carbon dioxide per year and to mitigate heat generated by urban activity.

¹Publicado en 2022


²creamadridnuevonorte.com

¹Published in 2022

²creamadridnuevonorte.com

Ámbitos

Areas



Fuente/Source: Resonance – World's Best Cities 2023 and 2021

Mejores ciudades del mundo

The world's best cities

2023 Ranking		2021 Ranking
1	London	1
2	Paris	2
3	New York	3
4	Tokyo	6
5	Dubai	5
6	Barcelona	9
7	Rome	11
8	Madrid	10
9	Singapore	7
10	Amsterdam	16
11	Prague	26
12	Los Angeles	8
13	Chicago	13
14	San Francisco	15
15	Berlin	20
16	Hong Kong	29
17	Washington	22
18	Beijing	25
19	Dublin	33
20	Istanbul	23
21	Las Vegas	21
22	Milan	27
23	Budapest	37
24	Toronto	18
25	Sydney	19
26	Seoul	42
27	Doha	12
28	Abu Dhabi	14
29	Osaka	53
30	Bangkok	40

Fuente/Source: Resonance – World's Best Cities 2023 and 2021

6. Ciudades más inteligentes del mundo

6. The world's smartest cities

La escuela española de negocios *IESE* elabora anualmente el ranking *Cities in Motion* que establece una clasificación de las ciudades más inteligentes del mundo a través del análisis de su sostenibilidad de futuro, en combinación con la calidad de vida de sus habitantes.

El índice *Cities in Motion 2022* (ICIM) sitúa a Madrid como la 27ª ciudad más inteligente del mundo (27ª/183, desciende 2) y la 15ª de Europa, por delante de Houston (30ª), Sídney (36ª), Pekín (37ª), Vancouver (55ª) y Shanghái (56ª), en una clasificación liderada por Londres, Nueva York, París, Tokio y Berlín.

El informe evalúa 114 indicadores agrupados en 9 ámbitos que miden: la movilidad y transporte (6ª/183, desciende 1), la proyección internacional (17ª/183, desciende 6), la planificación urbana (46ª/183, desciende 16), la cohesión social (36ª/183, mejora 2), el capital humano (51ª/183, desciende 10), la tecnología (40ª/183, mejora 9), el medioambiente (68ª/183, desciende 15), la gobernanza (25ª/183, mejora 30) y la economía (80ª/183, desciende 14).

La capital mejora 30 posiciones en el ámbito de gobernanza (25ª/183, mejora 30) que mide el nivel de participación ciudadana, la capacidad de las autoridades para involucrar a los líderes empresariales y las acciones destinadas a mejorar la eficiencia de la administración.

Madrid obtiene su mejor posición en el ámbito de movilidad y transporte (6ª/183, desciende 1). El informe destaca las medidas e incentivos establecidos en la Ordenanza de Movilidad Sostenible de Madrid para impulsar los desplazamientos sostenibles en la ciudad, reducir las emisiones de gases de efecto invernadero y mejorar la calidad del aire, con el objetivo de que todo el territorio de Madrid se convierta en Zona de Bajas Emisiones (ZBE).

Every year, Spanish business school *IESE* compiles the *Cities in Motion Index (CIMI)*, which ranks the world's smartest cities by evaluating their sustainability for the future and their residents' quality of life.

According to *Cities in Motion 2022*, Madrid is the 27th smartest city in the world (27th/183, down 2) and the 15th in Europe, ahead of Houston (30th), Sydney (36th), Beijing (37th), Vancouver (55th) and Shanghai (56th). London, New York, Paris, Tokyo and Berlin take the top spots.

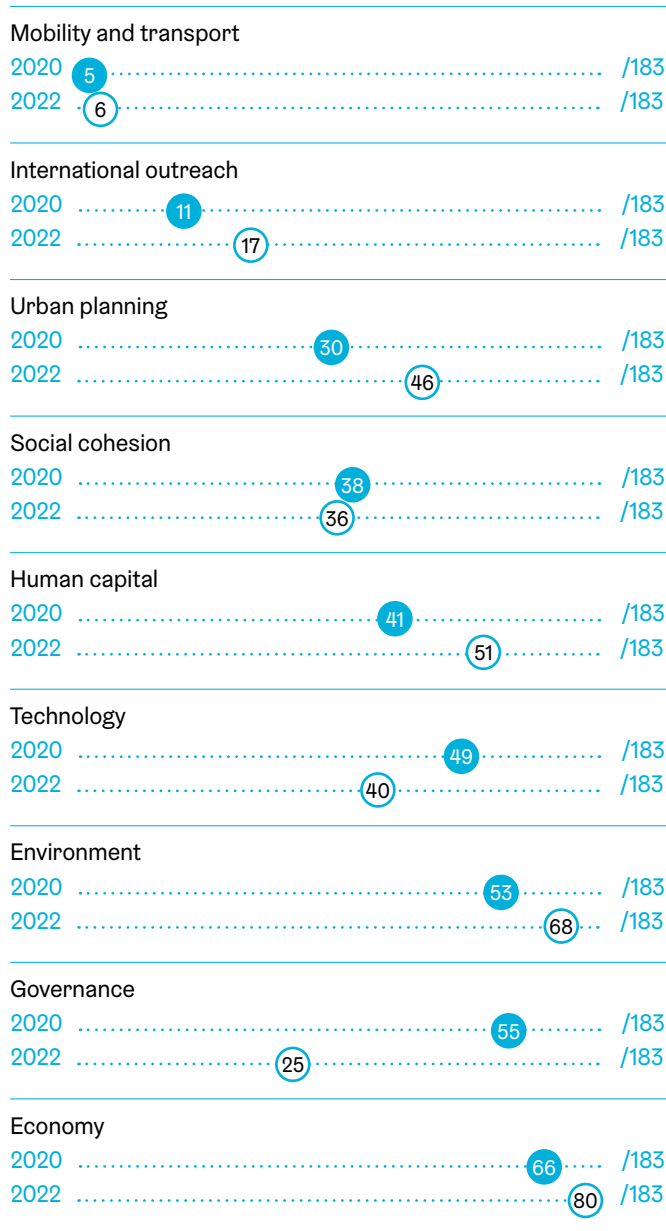
The index evaluates 114 indicators across 9 areas: mobility and transport (6th/183, down 1), international outreach (17th/183, down 6), urban planning (46th/183, down 16), social cohesion (36th/183, up 2), human capital (51st/183, down 10), technology (40th/183, up 9), the environment (68th/183, down 15), governance (25th/183, up 30), and the economy (80th/183, down 14).

The Spanish capital climbed 30 places in the area of governance (25th/183, up 30), which assesses the level of citizen engagement, the ability of the authorities to involve business leaders, and actions aimed at improving efficiency in public administration.

Madrid's best score is for mobility and transport (6th/183, down 1). The report singles out the measures and incentives set out in the Madrid Sustainable Mobility Ordinance to foster sustainable travel in the city, cut greenhouse gas emissions and improve air quality with a view to turning the entire city into a Low Emissions Zone (ZBE).

Ámbitos

Areas



Fuente/Source: IESE – Cities in Motion 2022 and 2020

Ciudades más inteligentes del mundo

The world's smartest cities

2022 Ranking	City	2020 Ranking
1	London	1
2	New York	2
3	Paris	3
4	Tokyo	4
5	Berlin	7
6	Washington	15
7	Singapore	9
8	Amsterdam	8
9	Oslo	12
10	Copenhagen	6
11	Munich	24
12	Seoul	19
13	Chicago	13
14	Zurich	11
15	Vienna	18
16	San Francisco	20
17	Hamburg	29
18	Dublin	33
19	Rotterdam	51
20	Helsinki	22
21	Toronto	30
22	Los Angeles	16
23	Seattle	53
24	Boston	28
25	Stockholm	14
26	Hong Kong	10
27	Madrid	25
28	Bern	31
29	Basel	21
30	Houston	49

Fuente/Source: IESE – Cities in Motion 2022 and 2020





Ciudad con
calidad
de vida

City with a
High Quality of Life

7. Ciudades con mejor calidad de vida del mundo

7. Cities with the best quality of life in the world

La revista británica de estilo de vida urbano *Monocle* analiza la calidad de vida de 25 ciudades del mundo en su informe *Quality of Life Survey* que se publica anualmente.

El informe *Quality of Life Survey 2022* sitúa a Madrid como la 15ª ciudad con mejor calidad de vida del mundo (15ª/25, mejora 1) y la 10ª de Europa, por delante de París (17ª), Melbourne (19ª), Milán (21ª), Oslo (23ª) y Singapur (24ª), en un ranking liderado por Copenhague, Zúrich, Lisboa, Helsinki y Estocolmo.

Monocle augura un futuro prometedor para la capital española gracias a los grandes proyectos de transformación urbana como Madrid Nuevo Norte, la inauguración de la nueva Plaza de España, la remodelación de la Puerta del Sol o el nuevo Centro Canalejas¹. Por otra parte, señala que la apertura de nuevos hoteles, grandes almacenes y teatros así como el auge del sector de la restauración, han permitido que Madrid recupere el ambiente de confianza tras la pandemia.

Otro informe que analiza la calidad de vida de las ciudades es el elaborado por la división especializada del periódico británico *Financial Times*, *fDi Intelligence*, que publica el informe *European Cities and Regions of the Future 2022/23*.

En este informe, Madrid se sitúa dentro de la categoría de grandes ciudades como la 6ª ciudad de Europa con mejor capital humano y estilo de vida (6ª/10, desciende 4), por delante de París (7ª), Berlín (8ª), Estambul (9ª) y Moscú (10ª) en un ranking liderado por Londres, Oslo, Bucarest, Praga y Ámsterdam.

In its annual *Quality of Life Survey*, British urban lifestyle magazine *Monocle* evaluates the quality of life of 25 cities worldwide.

The *2022 Quality of Life Survey* rates Madrid as the city with the 15th best quality of life in the world (15th/25, up 1) and the 10th best in Europe, ahead of Paris (17th), Melbourne (19th), Milan (21st), Oslo (23rd) and Singapore (24th) on a list topped by Copenhagen, Zurich, Lisbon, Helsinki and Stockholm.

Monocle sees a promising future for the Spanish capital, with major urban transformation projects like Madrid Nuevo Norte (Madrid New North), the new Plaza de España, the remodelled Puerta del Sol and the opening of Centro Canalejas¹. It also points to the return of a climate of trust in the post-pandemic era thanks to the opening of new hotels, large department stores and theatres, in addition to the city's booming restaurant industry.

Another report that assesses cities' quality of life is published by fDi Intelligence, a specialised division of the British newspaper *Financial Times*.

Its report, *European Cities and Regions of the Future 2022/23*, ranks Madrid 6th for human capital and lifestyle (6th/10, down 4) in the major European cities category, ahead of Paris (7th), Berlin (8th), Istanbul (9th) and Moscow (10th) on a list topped by London, Oslo, Bucharest, Prague and Amsterdam.

¹proyectocanalejas.com

Ciudades del mundo con mejor calidad de vida

Cities with the best quality of life

2022 Ranking		2021 Ranking
1	Copenhagen	1
2	Zurich	2
3	Lisbon	7
4	Helsinki	3
5	Stockholm	4
6	Tokyo	5
7	Vienna	6
8	Sydney	10
9	Vancouver	12
10	Taipei	9
11	Munich	13
12	Seoul	11
13	Berlin	14
14	Amsterdam	15
15	Madrid	16
16	Auckland	8
17	Paris	-
18	Barcelona	-
19	Melbourne	17
20	Kyoto	18
21	Milan	-
22	Fukuoka	-
23	Oslo	-
24	Singapore	-
25	Brisbane	19

Fuente/Source: Monocle – Quality of Life Survey 2022 and 2021

Ciudades de Europa con mejor capital humano y estilo de vida

European cities with the best human capital and lifestyle

2022/23 Ranking		2020/21 Ranking
1	London	1
2	Oslo	6
3	Bucharest	-
4	Prague	4
5	Amsterdam	-
6	Madrid	2
7	Paris	3
8	Berlin	7
9	Istanbul	-
10	Moscow	5

Fuente/Source: fDi – European Cities and Regions of the Future 2022/23 and 2020/21

8. Ciudades con mayor esperanza de vida de Europa

8. Cities with the longest life expectancy in Europe

La Oficina de Estadística de la Comisión Europea *Eurostat* analiza cada año la esperanza de vida al nacer (de 0 a 1 años) en las distintas regiones de la Unión Europea.

Según los datos publicados por *Eurostat* en 2022, la esperanza de vida al nacer en la región de Madrid en 2020 fue de 82,3 años, descendiendo 3,5 años respecto de 2019 (85,8 años), pero situándose por encima de la esperanza media de vida al nacer en la Unión Europea (80,4 años en 2020).

Debido a la pandemia Covid-19, Madrid pierde el liderazgo que había mantenido durante 9 años como primera región con mayor esperanza de vida al nacer de la Unión Europea, y se sitúa como la 53ª región europea con mayor esperanza de vida al nacer de en 2020 (53ª/332, desciende 52).

Las regiones europeas con mayor esperanza de vida al nacer en 2020 son, según el índice de Eurostat: Córcega (84 años), Islas Baleares (83,9), Epiro (83,8), Trøndelag (83,8) y Galicia (83,7).

A nivel nacional, el *Instituto Nacional de Estadística* (INE)¹ sitúa la esperanza de vida al nacer en España para el año 2020 en 82,3 años.

A nivel regional, la esperanza de vida al nacer en la región de Madrid en 2020 se sitúa en 82,29 años, si bien Madrid vuelve a liderar la esperanza de vida al nacer en España en 2021 (84,6 años).

Por otra parte, la esperanza de vida al nacer en la ciudad de Madrid² en 2020 fue de 82,4 años, incrementándose en casi tres puntos en 2021 (85,1 años).

Every year Eurostat, the European Statistical Office, analyses life expectancy at birth (from 0 to 1 years) in the different regions of the European Union.

According to data published in 2022, in 2020 life expectancy at birth in the region of Madrid was 82.3 years, down 3.5 years from 2019 (85.8 years) but above the average life expectancy at birth in the European Union (80.4 years in 2020).

The Covid-19 pandemic caused Madrid to slip from first place, a position it had held for 9 years straight as the region with the longest life expectancy at birth in the European Union, down to 53rd place (53rd/332, down 52).

According to Eurostat, the European regions with the longest life expectancy at birth in 2020 were Corsica (84 years), the Balearic Islands (83.9), Epirus (83.8), Trøndelag (83.8) and Galicia (83.7).

At the domestic level, according to Spain's National Statistics Institute (INE)¹ the life expectancy at birth in Spain in 2020 was 82.3 years.

At the regional level, in 2020 life expectancy at birth in the region of Madrid was 82.29 years, although by 2021 Madrid had regained its leading position as the region with the longest life expectancy at birth in Spain (84.6 years).

Similarly, life expectancy at birth in the city of Madrid² was 82.4 years in 2020, but it rose nearly three years in 2021 (85.1 years).

¹Fuente: ine.es

²Fuente: Portal de Estadístico del Ayuntamiento de Madrid y de la Comunidad de Madrid

¹Source: ine.es

²Source: Statistics Portal of Madrid City Council and the Regional Government of Madrid

Regiones con mayor esperanza de vida de Europa

Regions with the longest life expectancy in Europe

2022 Ranking		Life expectancy
1	Corsica	84.0
2	Balearic Islands	83.9
3	Epirus	83.8
4	Trøndelag	83.8
5	Galicia	83.7
6	Umbria	83.7
7	Central Switzerland	83.7
8	Midi-Pyrénées	83.6
9	Zurich	83.6
10	Aquitaine	83.5
11	Northwestern Switzerland	83.5
12	Basque Country	83.4
13	Chartered Community of Navarre	83.4
14	Canary Islands	83.4
15	Tuscany	83.4
16	Åland	83.3
17	Cantabria	83.2
18	Pays de la Loire	83.2
19	Marche	83.2
20	Veneto	83.1
21	Lazio	83.1
22	Iceland	83.1
23	Provence-Alpes-Côte d'Azur	83.0
24	Northern and Western	82.9
25	Abruzzo	82.9
26	Espace Mittelland	82.9
27	Ticino	82.9
28	Poitou-Charentes	82.8
29	Rhône-Alpes	82.8
53	Madrid	82.3

Fuente/Source: Eurostat – Life expectancy by age, sex and NUTS 2 region (2020 data, published in 2022)

9. Ciudades del mundo mejor valoradas por expatriados

9. The world's best cities for expats

La red alemana *InterNations* que conecta a más de 3,5M de expatriados a nivel internacional, analiza la calidad de vida de los expatriados en 50 ciudades, a partir de una encuesta realizada a más de 12.000 personas de 181 países.

El *Expat City Ranking 2022* sitúa a Madrid como la 5ª ciudad del mundo con mejor calidad de vida para expatriados (5ª/50, mejora 5) y la 3ª de Europa, por delante de Melbourne (8ª), Singapur (10ª), Sídney, (13ª), Nueva York (16ª) y Londres (40ª), en un ranking liderado por Valencia, Dubái, México y Lisboa.

El ranking analiza 16 indicadores agrupados en 5 ámbitos que miden: la calidad de vida (4ª/50, mejora 3), la facilidad para establecerse (7ª/50, mejora 1), las oportunidades profesionales (38ª/50, nuevo ámbito), la situación financiera (10ª/50, nuevo ámbito) y otros aspectos relevantes para expatriados (20ª/50, nuevo ámbito).

Madrid obtiene su mejor posicionamiento en el ámbito de calidad de vida que valora aspectos como: las opciones de ocio (3ª/50), los tiempos de desplazamiento (4ª/50), la salud y el bienestar (9ª/50), la seguridad (22ª/50) y el clima (17ª/50).

Madrid destaca en los indicadores que valoran la cultura (4ª/50), la amabilidad de los ciudadanos (8ª/50) y la facilidad para hacer amigos (7ª/50). Sin embargo, tiene margen de mejora en los indicadores que miden el salario y seguridad laboral (37ª/50), la satisfacción laboral (38ª/50) y los trámites administrativos (34ª/50).

Aunque los expatriados mencionan la cultura empresarial o las expectativas profesionales como ámbitos de mejora, valoran positivamente de Madrid su cultura y ocio nocturno, la gastronomía y las oportunidades que ofrece para viajar. Por otra parte, más del 70% de los encuestados afirman sentirse en Madrid como en casa y destacan la capacidad de acogida de la ciudad.

InterNations, the German network that connects over 3.5 million expats around the world, evaluates expats' quality of life in 50 cities based on a survey of more than 12,000 expats in 181 different countries.

According to its *Expat City Ranking 2022*, the city of Madrid has the 3rd best quality of life for expats in Europe and the 5th best worldwide (5th/50, up 5), ahead of Melbourne (8th), Singapore (10th), Sydney, (13th), New York (16th) and London (40th). The top cities for expats are Valencia, Dubai, Mexico City and Lisbon.

The ranking is based on 16 subcategories which are used to compile 5 topical indices: quality of life (4th/50, up 3), ease of settling in (7th/50, up 1), career prospects (38th/50, new index), personal finance (10th/50, new index) and expat essentials (20th/50, new index).


Madrid performs best on quality of life, which evaluates factors like leisure options (3rd/50), travel and transit (4th/50), health and well-being (9th/50), safety and security (22nd/50), and environment and climate (17th/50).

The city stands out in the subcategories of culture and welcome (4th/50), local friendliness (8th/50) and finding friends (7th/50). It has scope for improvement, however, in the areas of salary and job security (37th/50), work culture and satisfaction (38th/50), and administrative procedures (34th/50).

Although expats cite work culture and career prospects as areas that could be improved, they are happy with Madrid's culture and nightlife, culinary variety and dining options, and travel opportunities. In addition, over 70% of those surveyed say they feel at home in Madrid and describe the city as particularly welcoming.

Ámbitos

Areas



Fuente/Source: *InterNations – Expat City Ranking 2022 and 2021*

Ciudades del mundo mejor valoradas por expatriados

The world's best cities for expats

2022 Ranking		2021 Ranking
1	Valencia	-
2	Dubai	3
3	Mexico City	8
4	Lisbon	18
5	Madrid	10
6	Bangkok	11
7	Basel	9
8	Melbourne	24
9	Abu Dhabi	16
10	Singapore	5
11	Tallinn	22
12	Miami	-
13	Sydney	4
14	Barcelona	29
15	Nairobi	12
16	New York	48
17	Copenhagen	30
18	Lausanne	21
19	Toronto	27
20	Zurich	34
21	Prague	7
22	Kuala Lumpur	1
23	Muscat	17
24	Doha	15
25	Brussels	23
26	The Hague	19
27	Vienna	14
28	Riyadh	44
29	Moscow	49
30	Amsterdam	31

Fuente/Source: *InterNations – Expat City Ranking 2022 and 2021*

10. Ciudades del mundo con mayor coste de vida

10. Cities with the highest cost of living

La consultora estadounidense *Mercer* analiza el coste de vida para expatriados con el objetivo de ayudar a las multinacionales a retribuir equitativamente a sus empleados en asignaciones internacionales.

Este informe analiza la evolución de los precios en una cesta de más de 200 bienes y servicios en 227 ciudades de los cinco continentes. Tomando como referencia la ciudad de Nueva York, sitúa por encima de la posición 100 a las ciudades más caras, y por debajo a las más económicas.

Según este informe, la guerra en Ucrania y el consecuente aumento de la inflación han añadido más incertidumbre al mercado laboral internacional complicando la gestión de los empleados desplazados a otros países. La fluctuación de los tipos de cambio y la irrupción del teletrabajo completan los principales parámetros que están reconfigurando la estrategia de movilidad internacional de empleados.

El informe *Cost of Living City Ranking 2022* sitúa a Madrid como la 90ª ciudad más cara para expatriados del mundo (90ª/227, desciende 23¹) y la 27ª de Europa, resultando más asequible que Praga (60ª), Roma (57ª), Dublín (49ª), Bruselas (39ª) y Londres (15ª), en un ranking liderado por Hong Kong, Zúrich, Ginebra, Basilea y Berna, consideradas las ciudades más caras para expatriados.

El informe pone de manifiesto que, a pesar de la escalada global de la inflación, Madrid ha mejorado su clasificación en el ranking, situándose entre las ciudades más competitivas de Europa para atraer a compañías multinacionales y al talento internacional.

Mercer destaca también de Madrid su calidad de vida gracias a su sistema de salud, las infraestructuras de transporte, la calidad de sus bienes de consumo, su reconocido sistema educativo, la oferta de ocio y vivienda y el entorno natural. Además, pone en valor el acceso a una educación multicultural en escuelas internacionales, más accesible que en otras ciudades europeas.

American consultancy *Mercer* evaluates the cost of living for expats around the world with the aim of helping multinationals provide equitable remuneration to employees posted abroad.

To compile its report, it compares the cost of over 200 goods and services in 227 cities across five continents. Using New York as the benchmark for comparison, it ranks the cities from most expensive (those ranked 1 to 100) to least expensive (those ranked below 100).

According to the report, the war in Ukraine and the consequent rising inflation have increased uncertainty in the international job market and made it more complicated to manage employees located abroad. Fluctuating exchange rates and a boom in remote working are other key factors that are reshaping international employee mobility strategies.

According to the *Cost of Living City Ranking 2022*, Madrid is the 90th most expensive city for expats in the world (90th/227, down 23¹) and the 27th in Europe, more affordable than Prague (60th), Rome (57th), Dublin (49th), Brussels (39th) and London (15th). The cities viewed as the most expensive by expats are Hong Kong, Zurich, Geneva, Basel and Bern.

The report makes it clear that despite rising inflation worldwide, Madrid's affordability has improved and it ranks among Europe's most competitive cities in terms of attracting multinational corporations and international talent.

Mercer also singles out Madrid's high quality of life, which is owing to the city's healthcare system, transport infrastructure, high-quality consumer goods, renowned educational system, leisure and entertainment offerings, housing, and natural environment. In addition, it stresses the availability of a multicultural education in international schools, which are more accessible in Madrid than in other European cities.

Ciudades del mundo con mayor coste de vida

Cities with the highest cost of living

2022 Ranking		2021 Ranking
1	Hong Kong	2
2	Zurich	5
3	Geneva	8
4	Basel	-
5	Bern	10
6	Tel Aviv	15
7	New York City	14
8	Singapore	7
9	Tokyo	4
10	Beijing	9
11	Copenhagen	16
12	Shanghai	6
13	Shenzhen	12
14	Seoul	11
15	London	18
16	Nassau	-
17	Los Angeles	20
18	Guangzhou	17
19	San Francisco	25
20	Honolulu	43
21	Vienna	37
22	Qingdao	34
23	Bangui	30
24	Libreville	20
25	Amsterdam	44
26	Nanjing	27
27	Oslo	55
28	Taipei	22
29	Washington	51
90	Madrid	67

Fuente/Source: Mercer – Cost of Living City Ranking 2022 and 2021

¹Cities are ranked from the most expensive, in first place, to the most affordable, in last place.

²See the report Futuro de la movilidad y gestión del talento internacional, available in Spanish only), Mercer, 2022

11. Ciudades más deportivas del mundo

11. Top sports cities

La agencia internacional *Burson Cohn & Wolfe* (BCW) elabora una clasificación anual de las 50 ciudades más deportivas a nivel internacional.

Para elaborar esta clasificación realiza una investigación cuantitativa de la huella digital que mide la frecuencia con la que una ciudad se asocia al deporte (con una ponderación del 50%). A ello añade las opiniones de los responsables de las federaciones deportivas internacionales (25%) y de los principales medios de comunicación deportivos internacionales (25%).

Este informe pone de manifiesto que las ciudades que acogen grandes eventos deportivos internacionales o son sede de equipos deportivos de renombre, son percibidas a nivel global como ciudades líderes en el ámbito deportivo.

El informe *Ranking of Sports Cities 2022* posiciona a Madrid por tercer año consecutivo en el top 10 mundial y la sitúa como la 6ª ciudad más deportiva del mundo (6ª/50, mejora 4) y la 3ª de Europa, por delante de Manchester (8ª), Múnich (11ª), Pekín (14ª), Toronto (16ª) y Boston (20ª), en un ranking liderado por Tokio, París, Londres, Los Ángeles y Nueva York.

La capital española obtuvo en 2022 el reconocimiento como Capital Mundial del Deporte, una distinción concedida por la Federación Europea de Ciudades del Deporte (ACES Europe).

Para obtener este reconocimiento, se ha valorado la promoción de Madrid de la actividad física en la ciudadanía, sus amplias infraestructuras deportivas, la diversidad de su oferta de servicios y actividades, así como su importante calendario de eventos internacionales, entre los que destaca el Mutua Madrid Open.

Every year, the international communications agency Burson Cohn & Wolfe (BCW) ranks the 50 cities worldwide that are perceived as having the strongest association with sport.

To do so, it performs a quantitative analysis of association between sport and a city in the digital space, the results of which have a weight of 50% in the ranking. It also takes into account the opinions of international sports federations (25%) and international media representatives (25%).

The report makes it clear that cities which host major international sports events or have renowned sports teams are perceived globally as top sports cities.

In the *2022 Ranking of Sports Cities*, Madrid is among the top ten for the third year running, ranking 6th in the world (6th/50, up 4) and 3rd in Europe, ahead of Manchester (8th), Munich (11th), Beijing (14th), Toronto (16th) and Boston (20th). Tokyo, Paris, London, Los Angeles and New York take the top spots.

In 2022, Madrid was named World Capital of Sport, a distinction conferred by the European Capitals and Cities of Sport Federation (ACES Europe).

The decision was based on Madrid's measures to foster physical activity among its citizens, its extensive sports infrastructure, its diverse range of services and activities, and the fact that it hosts a large number of major international events, most notably the Mutua Madrid Open.

Ciudades más deportivas del mundo

The world's top sports cities

2022 Ranking		2021 Ranking
1	Tokyo	9
2	Paris	5
3	London	2
4	Los Angeles	3
5	New York	1
6	Madrid	10
7	Barcelona	4
8	Manchester	7
9	Lausanne	6
10	Melbourne	11
11	Munich	8
12	Milan	15
13	Budapest	18
14	Beijing	14
15	Rome	21
16	Toronto	20
17	Berlin	12
18	Atlanta	25
19	Doha	32
20	Boston	19
21	Chicago	13
22	Sydney	16
23	Glasgow	26
24	Dallas	22
25	Abu Dhabi	-
26	Gold Coast	35
27	Istanbul	40
28	Montreal	24
29	Amsterdam	39
30	Dubai	23

Fuente/Source: BCW – Ranking of Sports Cities 2022 and 2021





Ciudad con talento

City with Talent

12. Ciudades del mundo que mejor gestionan el talento

12. Cities with the best talent management

La escuela de negocios francesa *INSEAD* evalúa la capacidad para atraer y retener el talento de 133 países y 175 ciudades de 79 economías de todo el mundo.

El *Global Talent Competitiveness Index 2022 (GTCI)* sitúa a Madrid como la 70ª ciudad del mundo que mejor gestiona el talento (70ª/175, desciende 27; 48,2/100 puntos, desciende 3,9) y la 36ª de Europa, por delante de Lisboa (73ª), Milán (75ª), Shanghái (83ª), Roma (85ª) y Buenos Aires (89ª), en un ranking liderado por San Francisco, Boston, Zúrich, Seattle y Lausana.

Este ranking se elabora a través de 69 indicadores agrupados en 5 ámbitos que miden: la capacidad de las ciudades para ser globales, atraer, retener, crecer y facilitar el talento, de los cuales el ranking no publica posicionamiento.

Madrid tiene margen de mejora en este informe en indicadores tales como las solicitudes de patentes (29.7/100, desciende 0.3), la conectividad aérea (26.6/100, mejora 3.1) y el desarrollo de software (21.3/100, nuevo indicador).

Por otra parte, Madrid obtiene su mejor puntuación en los indicadores que analizan la calidad ambiental (93.6/100, desciende 2.1), la seguridad (90.2/100, mantiene puntuación), el tiempo de los desplazamientos de tráfico (84.6/100, desciende 4), la población con estudios superiores (76.8/100, mejora 2.1) o la felicidad (68.8/100, mantiene posición).

El informe pone de manifiesto que la retribución y los beneficios, por sí solos, ya no son suficientes para retener a los profesionales, sino que desarrollar el talento y establecer las condiciones adecuadas para que los empleados prosperen, se han vuelto prioridades para empresas y trabajadores tras la pandemia.

French business school *INSEAD* evaluates the ability to attract and retain talent of 133 countries and 175 cities representing 79 different economies around the world.

The *Global Talent Competitiveness Index 2022 (GTCI)* ranks Madrid as the city with the 36th best talent management in Europe and the 70th best in the world (70th/175, down 27; score of 48.2/100, down 3.9), ahead of Lisbon (73rd), Milan (75th), Shanghai (83rd), Rome (85th) and Buenos Aires (89th) on a list topped by San Francisco, Boston, Zurich, Seattle and Lausanne.

The ranking evaluates 69 indicators grouped into 5 different areas that gauge cities' ability to be global and to attract, retain, grow and nurture talent, for which individual scores are not published.

According to the index, Madrid's performance could improve in areas such as patent applications (29.7/100, down 0.3), airport connectivity (26.6/100, up 3.1) and software development (21.3/100, new indicator).

Madrid performs best on the indicators that assess environmental quality (93.6/100, down 2.1), safety (90.2/100, no change), traffic travel times (84.6/100, down 4), tertiary educated population (76.8/100, up 2.1) and happiness (68.8/100, no change).

According to the report, salary and benefits alone are no longer enough to retain professionals in the post-pandemic world, in which developing talent and establishing conditions that allow employees to thrive have become priorities for companies and workers alike.

Ciudades del mundo que mejor gestionan el talento

Cities with the best talent management

2022 Ranking		2021 Ranking
1	San Francisco	1
2	Boston	3
3	Zurich	4
4	Seattle	8
5	Lausanne	-
6	Singapore	7
7	Geneva	2
8	Helsinki	10
9	Munich	15
10	Dublin	6
11	Amsterdam	16
12	Oslo	24
13	Washington, D.C.	12
14	Stockholm	14
15	Luxembourg	5
16	Vancouver	26
17	Copenhagen	11
18	London	9
19	Edinburgh	27
20	Austin	-
21	Hong Kong	20
22	Toronto	21
23	New York	17
24	Denver	18
25	Atlanta	13
26	Düsseldorf	22
27	Miami	19
28	Montreal	35
29	Melbourne	28
70	Madrid	43

Fuente/Source: INSEAD – Global Talent Competitiveness Index 2021 and 2022

13. Mejores ciudades del mundo para estudiantes

13. The world's best cities for students

La consultora global de educación superior *Quacquarelli Symonds* (QS) elabora un informe anual que clasifica las mejores ciudades del mundo para los estudiantes internacionales.

El ranking *QS Best Student Cities 2023* sitúa a Madrid como la 44ª mejor ciudad del mundo para estudiantes internacionales (44ª/140, desciende 4) y la 19ª de Europa, por delante de Copenhague (47ª), Bruselas (53ª), Atlanta (63ª), Washington DC (64ª) y Helsinki (67ª) en un ranking liderado por Londres, Múnich, Seúl, Zúrich y Melbourne.

El ranking se compone de 6 ámbitos que miden: la calidad de sus universidades según la puntuación obtenida en el *QS World University Ranking* (64ª/140, mejora 1), la inclusión y las facilidades para alumnos foráneos (55ª/140, mejora 7), la deseabilidad (24ª/140, mejora 6), el mercado laboral (44ª/140, desciende 10), el coste de vida (105ª/140, desciende 51) y la visión del estudiante (51ª/140, desciende 8).

El estudio menciona que Madrid es uno de los principales *hubs* de empresas europeos, además de contar con numerosos servicios y actividades destinados a mejorar la calidad de vida de los estudiantes.

Se destacan también de Madrid la calidad de sus instituciones, la gastronomía, el clima y el atractivo de la ciudad, así como la oferta de ocio o cultura y el estilo de vida. Sin embargo, se identifica como ámbito de mejora para Madrid el coste de vida, en el cual se sitúa en 105ª posición (siendo la número 1 la más asequible y la número 140 la más cara).

Por otra parte, el informe pone de manifiesto que a pesar del impacto negativo de la crisis económica en la búsqueda de empleo, Madrid continúa posicionándose como uno de los principales centros de negocios del país en múltiples sectores como la administración, la banca o el turismo.

Global higher education consultancy *Quacquarelli Symonds* (QS) publishes an annual report that ranks the world's best cities for international students.

QS Best Student Cities 2023 rates Madrid as the 19th best city in Europe for international students and the 44th best in the world (44th/140, down 4), ahead of Copenhagen (47th), Brussels (53rd), Atlanta (63rd), Washington, D.C. (64th) and Helsinki (67th) on a list topped by London, Munich, Seoul, Zurich and Melbourne.

The report assesses 6 areas: the performance of the city's universities in the *QS World University Ranking* (64th/140, up 1), student mix (55th/140, up 7), desirability (24th/140, up 6), employer activity (44th/140, down 10), affordability (105th/140, down 51) and student view (51st/140, down 8).

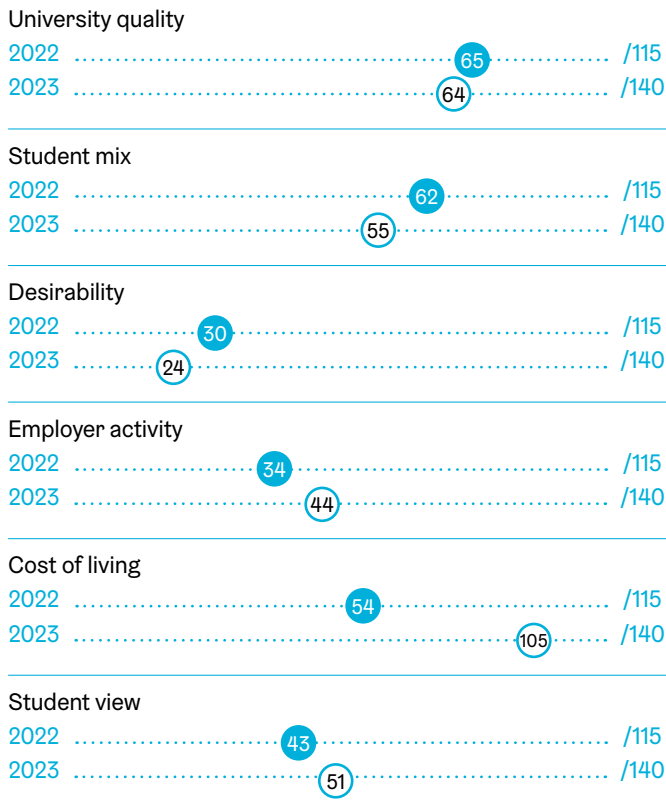
According to the report, Madrid is one of Europe's major business hubs in addition to offering multiple amenities and activities aimed at making students' life better.

It singles out the quality of Madrid's institutions, its cuisine, weather and attractiveness as well as its leisure and cultural offerings and its lifestyle. It does, however, identify room for improvement in affordability, where Madrid ranks 105th (with the most affordable city in 1st place and the most expensive ranked 140th).

In addition, the report highlights that although the economic crisis has made it more difficult to find a job, Madrid remains one of Spain's major business hubs in multiple industries such as government, banking and tourism.

Ámbitos

Areas



Fuente/Source: QS – Best Student Cities 2023 y 2022

Mejores ciudades del mundo para estudiantes

The world's best cities for students

2023 Ranking	City	2022 Ranking
1	London	1
=2	Munich	2
=2	Seoul	3
4	Zurich	7
5	Melbourne	6
6	Berlin	5
7	Tokyo	3
8	Paris	9
9	Sydney	8
10	Edinburgh	12
11	Boston	9
12	Hong Kong	15
13	Singapore	17
14	Montreal	9
15	Toronto	13
16	Vienna	14
17	Kyoto-Osaka-Kobe	19
18	New York	16
19	Lausanne	19
20	Vancouver	18
=21	Amsterdam	21
=21	Stockholm	23
23	Buenos Aires	22
24	Brisbane	29
=25	Glasgow	28
=25	Manchester	30
27	San Francisco	24
28	Kuala Lumpur	31
29	Beijing	25
44	Madrid	40

Fuente/Source: QS – Best Student Cities 2023 and 2022

14. Ciudades con mejores universidades del mundo

La consultora británica global de educación superior *QS Quacquarelli Symonds* analiza las mejores universidades del mundo para estudiar una carrera universitaria.

El ranking evalúa las 1.500 mejores universidades del mundo en 6 ámbitos: la reputación académica, la reputación desde el punto de vista de los empleadores, la ratio profesor/estudiante, las citas que reciben las publicaciones científicas de los investigadores, la proporción de profesores internacionales y la proporción de estudiantes internacionales. En esta edición se han incluido dos ámbitos sin ponderación para la clasificación final: la red de investigación internacional de las universidades y la proyección profesional de los estudiantes.

Este ranking lo lidera, desde hace más de diez años, el Instituto de Tecnología de Massachusetts (MIT), seguido por la Universidad de Cambridge, la Universidad de Stanford, la Universidad de Oxford y la Universidad de Harvard.

En el *QS World University Rankings 2023* se clasifican 6 universidades madrileñas: la Universidad Autónoma de Madrid (215ª, desciende 8), la Universidad Complutense de Madrid (226ª, desciende 3), la Universidad Carlos III de Madrid (320ª, mejora 31), la Universidad Politécnica de Madrid (488ª, desciende 29), la Universidad Pontificia Comillas (601 – 650, mantiene posición) y el grupo CEU Universities (1001 – 1200).

Por otra parte, *Times Higher Education (THE)* elabora el *World University Rankings 2023* que analiza el rendimiento de casi 1.800 instituciones en cuatro áreas: enseñanza, investigación, transferencia de conocimientos y perspectiva internacional.

En este informe se clasifican 7 universidades madrileñas: la Universidad Autónoma de Madrid (301ª - 350ª, mantiene posición), la Universidad Complutense de Madrid (401 - 500ª, mejora 100), la Universidad Carlos III (1001 - 1200ª, desciende 200), la Universidad Europea de Madrid (1001 - 1200ª, desciende 200), la Universidad Politécnica de Madrid (1001 - 1200ª, desciende 200), la UNED (1201 - 1500ª) y la Universidad Pontificia Comillas (+1501ª, desciende 300).

El *Academic Ranking of World Universities 2022* (ARWU) elaborado por la consultora independiente *Shanghai Ranking* también analiza el prestigio de las universidades y publica la clasificación de las mil mejores universidades del mundo.

Este ranking está liderado por las universidades de Harvard, Stanford, Massachusetts (MIT), Cambridge y California (Berkeley). Las universidades madrileñas se sitúan en este informe en las siguientes posiciones: Universidad Complutense de Madrid (201-300ª, mantiene posición), Universidad Autónoma de Madrid (301-400ª, mantiene posición), Universidad Politécnica de Madrid (601-700ª, desciende 100) y la Universidad Carlos III de Madrid (901-1000ª, mantiene posición).

Los ámbitos que establece el ranking para realizar la clasificación son: el número de antiguos alumnos y profesores galardonados con premios Nobel y medallas *Fields*, el número de investigadores con mayor número de citas, el número de artículos publicados en las revistas *Nature* y *Science*, el número de artículos indexados en *Science Citation Index Expanded* y *Social Sciences Citation Index*, así como el rendimiento per cápita de las universidades.

14. Cities with the best universities in the world

Global higher education consultancy QS Quacquarelli Symonds lists the best universities in which to study, ranking the top 1,500 in the world based on six indicators: academic reputation, reputation among employers, number of citations received per faculty member, faculty/student ratio, proportion of international faculty members, and the ability to attract international students. Two unweighted indicators were included in this edition: international research network and employment outcome.

For more than ten years, the list has been topped by the Massachusetts Institute of Technology (MIT), followed by the University of Cambridge, Stanford University, the University of Oxford and Harvard University.

The *QS World University Rankings 2023* includes 6 universities in Madrid: Universidad Autónoma de Madrid (215th, down 8), Universidad Complutense de Madrid (226th, down 3), Universidad Carlos III de Madrid (320th, up 31), Universidad Politécnica de Madrid (488th, down 29), Universidad Pontificia Comillas (601 – 650, no change) and CEU Universities education group (1001 – 1200).

Similarly, the *World University Rankings 2023*, published by *Times Higher Education (THE)*, evaluates nearly 1,800 institutions in four areas: teaching, research, knowledge transfer, and international outlook.

The report includes 7 universities in Madrid: Universidad Autónoma de Madrid (301 - 350, no change), Universidad Complutense de Madrid (401 - 500, up 100), Universidad Carlos III (1001 - 1200, down 200), Universidad Europea de Madrid (1001 - 1200, down 200), Universidad Politécnica de Madrid (1001 - 1200, down 200), UNED (1201 - 1500) and Universidad Pontificia Comillas (1501+, down 300).

The *Academic Ranking of World Universities 2021 (ARWU)*, compiled by the independent consultancy Shanghai Ranking, also evaluates the world's universities and lists the 1,000 most prestigious.

At the top of the heap are Harvard, Stanford, MIT, Cambridge and the University of California (Berkeley). Madrid's universities rank as follows: Universidad Complutense de Madrid (201-300, no change), Universidad Autónoma de Madrid (301-400, no change), Universidad Politécnica de Madrid (601-700, down 100) and Universidad Carlos III de Madrid (901-1000, no change).

To rank the universities, the *ARWU* considers the number of alumni and staff who have won Nobel Prizes and Fields Medals, the number of highly cited researchers, papers published in *Nature* and *Science*, papers indexed in the *Science Citation Index Expanded* and *Social Sciences Citation Index*, and the per capita academic performance of each institution.

15. Mejores escuelas de negocios

Las escuelas de negocios madrileñas se posicionan internacionalmente como reconocidos centros de formación de directivos que atraen cada año miles de estudiantes de posgrado y obtienen una excelente valoración en los rankings internacionales.

Además de acoger la sede del IE y otras destacadas escuelas de negocios, la capital española alberga un campus de IESE y ESADE, además de numerosas instituciones académicas de gran prestigio nacional e internacional.

En el ranking *European Business School 2022* elaborado cada año por *Financial Times*, IESE (6ª/95, desciende 2) y el IE Business School (10ª/95, mejora 2) se sitúan entre las 10 mejores escuelas de negocios de Europa, a las que se suma ESADE (17ª/95, desciende 4), en una clasificación liderada por las escuelas de negocios de HEC París, London Business School, ESCP Business School, SDA Bocconi y University of St Gallen.

Para seleccionar las mejores escuelas de negocio europeas, el ranking reconoce la calidad y amplitud de los programas formativos de las escuelas de negocio, además de la puntuación obtenida en otros rankings de escuelas de negocios que también elabora el *Financial Times*.

Financial Times publica además diferentes clasificaciones a nivel internacional sobre los programas *MBA* (*Online MBA*, *Global MBA* y *Global Executive MBA*), *Masters in Management (MiM)* dirigido a recién graduados, y programas de formación de directivos (*Executive Education*), abiertos (*open*) o a medida (*custom*).

En el ranking *FT Online MBA 2022* se clasifica únicamente el IE como el 3º mejor del mundo (3º/10, desciende 1). En cuanto al ranking *FT Global MBA 2022* se clasifican IESE (10ª/100, desciende 6), ESADE (34ª/100, desciende 14) y el IE Business School (40ª/100, desciende 1).

En el ranking *FT Global Executive MBA 2022* que evalúa las escuelas de negocios con mejores programas *MBA* de formación de directivos, IESE (10ª/100, desciende 3) y el IE Business School (12ª/100, mejora 2) mantienen su posición en el top 20 mundial.

En el ranking *FT Masters in Management 2022 (MiM)* ESADE (16ª/100, mantiene posición) y el IE (17ª/100, desciende 4) se sitúan también en el top 20 mundial.

El ranking *FT Executive Education Open 2022*, sitúa a IESE como la 3ª mejor escuela de negocios del mundo en formación de directivos (3ª/65, mejora 7), seguida por ESADE en 4ª posición (4ª/65, mejora 11). La escuela de negocios IE Business School (17ª/65, mejora 20) también logra clasificarse dentro del top 20.

Por último, en cuanto a los programas de formación de directivos a medida, el ranking *FT Executive Education Custom 2022* sitúa a IESE Business School como la 3ª mejor escuela de negocios del mundo en programas a medida para formación de directivos (3ª/70, desciende 2). ESADE (8ª/70, mejora 3) figura también en el top 10 y continúa mejorando su posición respecto a las ediciones anteriores.

15. The best business schools

Madrid's business schools are internationally renowned management training centres that attract thousands of postgraduate students each year and achieve top scores in international rankings.

The Spanish capital is home to IE and other leading business schools as well as satellite campuses of IESE and ESADE and multiple nationally and internationally prestigious academic institutions.

In the 2022 edition of the *European Business School Rankings* published annually by Financial Times, IESE (6th/95, down 2) and IE Business School (10th/95, up 2) are among the top ten in Europe, with ESADE (17th/95, down 4) trailing only slightly behind. The top spots go to HEC Paris, London Business School, ESCP Business School, SDA Bocconi and the University of St. Gallen.

To identify the continent's top business schools, the ranking assesses the quality and breadth of the institutions' programmes as well as their performance in other international business school rankings compiled by *Financial Times*.

They include the *MBA (Online MBA, Global MBA and Global Executive MBA)* rankings, the *Masters in Management (MiM)* ranking of programmes for recent graduates and the *Executive Education (Open and Custom)* rankings of programmes for working professionals.

IE is the only Madrid business school in the *FT Online MBA Ranking 2022*, which rates it as the 3rd best programme in the world (3rd/10, down 1), while the *FT Global MBA Ranking 2022* includes IESE (10th/100, down 6), ESADE (34th/100, down 14) and IE Business School (40th/100, down 1).

The *FT Global Executive MBA Ranking 2022*, which lists the business schools with the best Executive MBA programmes, ranks IESE (10th/100, down 3) and IE Business School (12th/100, up 2) among the global top 20 once again.

In the *FT Masters in Management (MiM) Ranking 2022*, ESADE (16th/100, no change) and IE (17th/100, down 4) also figure among the global top 20.

In the *FT Executive Education Open Ranking 2022*, IESE is the world's 3rd best business school for executive education (3rd/65, up 7), followed by ESADE in 4th place (4th/65, up 11). IE Business School (17th/65, up 20) also makes it into the top 20.

Finally, IESE Business School ranks 3rd in the world (3rd/70, down 2) in the *FT Executive Education Custom Ranking 2022*. ESADE (8th/70, up 3) is also in the top 10 and continues to gain ground with respect to previous editions.





Ciudad
atractiva
para los
negocios

City that Attracts
Business

16. Ciudades y regiones europeas con mayor capacidad para atraer inversión extranjera

16. Most attractive cities and regions in Europe for foreign investment

La división de inteligencia del diario británico *Financial Times*, *fDi Intelligence*, elabora el informe *European Cities and Regions of the Future 2022/23* que analiza los destinos más atractivos para la inversión de 148 regiones, 356 ciudades y 38 asociaciones empresariales locales de Europa.

En la clasificación general de grandes ciudades, Madrid se sitúa como la 9ª ciudad europea más atractiva para la inversión extranjera (9ª/10, desciende 1), en un ranking liderado por Londres, Ámsterdam, París, Dublín y Bucarest.

Madrid logra posicionarse también como la 4ª ciudad europea con mejor conectividad (4ª/10, mejora 2), la 6ª ciudad europea con mejor capital humano y estilo de vida (6ª/10, desciende 4) y la 10ª ciudad europea con mayor facilidad para los negocios (10ª/10). Sin embargo, queda fuera del top 10 en las clasificaciones que miden la rentabilidad, el potencial económico y la estrategia para captar inversiones.

En la categoría de grandes regiones de más de 4M de habitantes, el *fDi* sitúa a Madrid como la 6ª región más atractiva para la inversión (6ª/10, mejora 4), la 4ª región con mejor estrategia de captación de inversión extranjera (4ª/10, mejora 3) y la 4ª región con mejor capital humano y estilo de vida (4ª/10, mejora 1).

Aunque no logra clasificarse entre las regiones europeas con mayor rentabilidad y con mayor facilidad para los negocios, la región de Madrid se clasifica también como la 9ª región europea con mayor potencial económico (9ª/10) y la 10ª con mejor conectividad (10ª/10).

European Cities and Regions of the Future 2022/23, a report published by *fDi Intelligence*, a specialist division of the British newspaper *Financial Times*, determines the most appealing investment destinations among 148 regions, 356 cities and 38 local business associations in Europe.

In its overall ranking of major cities, Madrid is the 9th most attractive destination for foreign investment (9th/10, down 1). The top spots go to London, Amsterdam, Paris, Dublin and Bucharest.

The ranking also rates Madrid as the city with the 4th best connectivity in Europe (4th/10, up 2) and the 6th best human capital and lifestyle (6th/10, down 4), in addition to ranking it 10th for business friendliness (10th/10). The Spanish capital is not, however, among the top 10 for cost effectiveness, economic potential or FDI strategy.

In the category of large regions with populations of more than 4 million, Madrid is the 6th most attractive region to invest in (6th/10, up 4), with the 4th best FDI strategy (4th/10, up 3) and the 4th best human capital and lifestyle (4th/10, up 1).

Although it isn't among Europe's most cost effective or business friendly regions, Madrid ranks 9th on the list of European regions with the greatest economic potential (9th/10), and 10th for connectivity (10th/10).

Grandes ciudades europeas con mayor capacidad para atraer inversión extranjera

Most attractive major European cities for foreign investment

2022/23 Ranking		2020/21 Ranking
1	London	1
2	Amsterdam	5
3	Paris	2
4	Dublin	3
5	Bucharest	-
6	Munich	4
7	Warsaw	6
8	Berlin	7
9	Madrid	8
10	Prague	-

Fuente/Source: fDi – European Cities and Regions 2022/23 and 2020/21

Grandes regiones europeas con mayor capacidad para atraer inversión extranjera

Most attractive large European regions for foreign investment

2022/23 Ranking		2020/21 Ranking
1	Southeast England	5
2	Île-de-France	1
3	North Rhine-Westphalia	2
4	Bavaria	4
5	Baden-Württemberg	3
6	Community of Madrid	10
7	Scotland	6
8	East of England	9
9	Catalonia	8
10	Hesse	7

Fuente/Source: fDi – European Cities and Regions 2022/23 and 2020/21

Grandes ciudades europeas con mayor facilidad para los negocios

Most business friendly major European cities

2022/23 Ranking		2020/21 Ranking
1	London	1
2	Warsaw	2
3	Dublin	3
4	Amsterdam	10
5	Bucharest	4
6	Paris	-
7	Sofia	-
8	Budapest	-
9	Prague	-
10	Madrid	-

Fuente/Source: fDi – European Cities and Regions 2022/23 and 2020/21

Grandes regiones europeas con mejor estrategia para atraer inversión extranjera

Most attractive large European regions for foreign investment

2022/23 Ranking		2020/21 Ranking
1	Catalonia	4
2	North Rhine-Westphalia	1
3	Flanders	2
4	Madrid	7
5	Paris Region	-
6	Silesia Region	-
=7	Emilia-Romagna	10
=7	Lombardy Region	5
9	Frankfurt Rhine-Main	6

Fuente/Source: fDi – European Cities and Regions 2022/23 and 2020/21

17. Ciudades europeas preferidas por los inversores

17. European cities favoured by investors

La consultora inmobiliaria estadounidense *CBRE* elabora el informe *European Investor Intentions Survey* que analiza la intención de compra y las estrategias de los inversores, a partir de una encuesta realizada entre noviembre y diciembre de 2021, a más de 600 inversores europeos.

El informe *European Investor Intentions Survey 2022* sitúa a Madrid como la 6ª ciudad europea preferida por los inversores en 2022 (6ª/10), por delante de Copenhague (7ª), Varsovia (8ª), Barcelona (9ª) y Múnich (10ª) en un ranking liderado por Londres, París, Ámsterdam, Berlín y Frankfurt.

A diferencia de la edición anterior de 2021, Madrid logra entrar en el top 10 de la clasificación entre las 10 ciudades preferidas por los inversores europeos.

El informe destaca que, a pesar de la pandemia, el sector inmobiliario se ha convertido en uno de los principales motores para la recuperación económica en Europa y se prevé que el incremento de la actividad del mercado impulsará los volúmenes de inversión por encima de los niveles previos a la pandemia.

Por otra parte, la consultora internacional *EY* elabora el informe *EY Attractiveness Survey Europe 2022* que analiza la recuperación de la inversión extranjera en Europa tras la pandemia, así como su impacto en la localización y deslocalización de las empresas.

Este informe sitúa a Madrid como la 9ª ciudad más atractiva de Europa para los inversores extranjeros en los próximos 3 años (9ª/10) por delante de Barcelona (10ª), en un ranking liderado por Londres, París, Frankfurt, Dublín y Bruselas.

Según la encuesta realizada a más de 500 inversores, un 12% considera que la capital española será una de las ciudades más atractivas para los inversores extranjeros en los próximos 3 años, un 9% más que el año anterior.

The European Investor Intentions Survey 2022, published by American real estate consulting firm *CBRE*, evaluates investors' purchasing intentions and strategies via a survey of over 600 European investors conducted in November and December 2021.

The report ranks Madrid 6th on its list of European cities preferred by investors in 2022 (6th/10), ahead of Copenhagen (7th), Warsaw (8th), Barcelona (9th) and Munich (10th). London, Paris, Amsterdam, Berlin and Frankfurt take the top spots.

In contrast to the 2021 edition, Madrid is one of the Top 10 Preferred Cities in 2022.

According to the report, despite the pandemic the real estate sector has become a key driver of economic recovery in Europe, and increased market activity is expected to push investment figures above pre-pandemic levels.

Another report, the *EY Attractiveness Survey Europe 2022* published by the international consultancy *EY*, evaluates the recovery of FDI in Europe following the pandemic and its impact on companies' location and reshoring decisions.

The report ranks Madrid as the 9th most attractive city in Europe for foreign investors in the next 3 years (9th/10), ahead of Barcelona (10th) on a list topped by London, Paris, Frankfurt, Dublin and Brussels.

Among the over 500 investors surveyed, 12% believe the Spanish capital will be one of the most attractive cities for foreign investors over the next 3 years, which is 9% more than in the previous year.

Ciudades europeas preferidas por los inversores

European cities favoured by investors

2022/21 Ranking		2022/19 Ranking
1	London	1
2	Paris	4
3	Amsterdam	5
4	Berlin	2
5	Frankfurt	3
6	Madrid	-
7	Copenhagen	-
8	Warsaw	9
9	Barcelona	-
10	Munich	6

Fuente/Source: CBRE – European Investor Intentions Survey 2022 and 2021

Ciudades europeas más atractivas para los inversores en los próximos tres años

Most attractive European cities for investors in the next three years

2022/21 Ranking		2022/19 Ranking
1	London	2
2	Paris	1
3	Frankfurt	4
4	Dublin	-
5	Brussels	10
6	Rome	-
7	Manchester	-
8	Amsterdam	5
9	Madrid	7
10	Barcelona	9

Fuente/Source: EY – Attractiveness Survey Europe 2022 and 2019

18. Ciudades europeas más atractivas para la inversión inmobiliaria

18. Europe's most attractive cities for real estate investment

La consultora internacional *PwC* y la organización global *Urban Land Institute* elaboran un informe anual que analiza las tendencias del mercado inmobiliario en Europa. El informe se realiza a partir de entrevistas y encuestas a 844 de los líderes más influyentes del sector inmobiliario.

El informe *Emerging Trends in Real Estate: Road to Recovery. Europe 2022* sitúa a Madrid como la 6ª ciudad más atractiva para la inversión inmobiliaria en Europa en 2022 (6ª/31, mejora 2), por delante de Ámsterdam (7ª), Bruselas (10ª), Milán (11ª), Copenhague (18ª) y Roma (21ª), en un ranking liderado por Londres, Berlín, París, Frankfurt y Múnich.

El informe establece, además, otra clasificación que mide las perspectivas locales sobre el cambio previsto en las rentas y valores de capital en 2022, en la que Madrid se sitúa en 9ª posición (9ª/31, mejora 17).

El informe destaca de Madrid las oportunidades que existen en sectores como el residencial y el logístico, además del fuerte mercado de oficinas.

International consultancy *PwC* and the global organisation *Urban Land Institute* publish an annual report on real estate market trends in Europe which is based on surveys and interviews of 844 key industry players.

Emerging Trends in Real Estate: Road to Recovery. Europe 2022 ranks Madrid as the 6th most attractive city for real estate investment in Europe in 2022 (6th/31, up 2), ahead of Amsterdam (7th), Brussels (10th), Milan (11th), Copenhagen (18th) and Rome (21st). The top pots go to London, Berlin, Paris, Frankfurt and Munich.

The report also ranks cities in terms of their local outlook, based on the change expected in rents and capital values in 2022. On this list, Madrid ranks 9th (9th/31, up 17).

The report highlights that Madrid offers good opportunities for investors in sectors such as housing and logistics, as well as a strong office market.

Ciudades europeas más atractivas para la inversión inmobiliaria

Europe's most attractive cities for real estate investment

2022 Ranking		2021 Ranking
1	London	2
2	Berlin	1
3	Paris	3
4	Frankfurt	4
5	Munich	7
6	Madrid	8
7	Amsterdam	5
8	Hamburg	6
9	Barcelona	13
10	Brussels	12
11	Milan	9
12	Vienna	10
13	Dublin	11
14	Zurich	20
15	Warsaw	14
16	Lisbon	15
17	Luxembourg	17
18	Copenhagen	18
19	Stockholm	16
20	Manchester	22
21	Rome	23
22	Birmingham	25
23	Athens	28
24	Helsinki	19
25	Prague	24
26	Lyon	21
27	Edinburgh	27
28	Oslo	29
29	Budapest	26
30	Istanbul	30

Fuente/Source: PwC – Emerging Trends in Real Estate 2022 and 2021

19. Mayores centros financieros del mundo

19. The world's top financial centres

El *think-tank* londinense Z/Yen analiza la competitividad de los principales centros financieros a nivel mundial en su informe *Global Financial Centres Index (GFCI)*, que se publica dos veces al año.

Para elaborar este ranking de centros financieros, se tienen en cuenta dos clasificaciones: una, cualitativa, basada en una encuesta realizada a profesionales del sector financiero, y otra, cuantitativa, realizada sobre la base de 130 indicadores relacionados con el entorno empresarial, el capital humano, la infraestructura, el desarrollo del sector financiero, y medidas de reputación y generales.

En el informe *GFCI 31* publicado en marzo de 2022, Madrid se sitúa como el 18º centro financiero del mundo (18º/119, mejora 6) y el 4º europeo, mientras que en el *GFCI 32* publicado en septiembre de 2022, Madrid figura como el 40º centro financiero del mundo (40º/119, desciende 22) y el 16º de Europa, en una clasificación liderada por Nueva York, Londres, Singapur, Hong Kong y San Francisco.

Además de la clasificación principal del *GFCI*, el informe analiza los centros financieros a nivel mundial en función de su oferta *FinTech*.

En el informe *GFCI 31*, Madrid se posiciona como el 17º centro financiero con mejor oferta *FinTech* del mundo (17º/113, mejora 7) y el 3º de Europa, en un ranking liderado por Nueva York, Shanghái, Pekín, San Francisco y Londres.

Por otra parte, en el *GFCI 32*, Madrid se sitúa en 38ª posición (38º/113, desciende 21) y 13º de Europa, en una clasificación liderada por Nueva York, San Francisco, Los Ángeles, Londres y Shanghái.

Según los analistas del *GFCI*, aunque Madrid se ha mantenido como un centro financiero estable durante la pandemia, el descenso de posiciones entre las dos ediciones del ranking obedece a un mejor desempeño de otros centros financieros, principalmente de Estados Unidos y Asia-Pacífico.

London-based think tank Z/Yen evaluates the competitiveness of the world's top financial centres in the *Global Financial Centres Index (GFCI)* it publishes twice a year.

To rank them, it takes into account two sets of ratings: a qualitative set based on a questionnaire completed by financial sector professionals, and a quantitative set based on 130 indicators that assess business environment, human capital, infrastructure, financial sector development, and reputational and general measures.

The *GFCI 31*, published in March 2022, ranks Madrid as the 18th biggest financial centre in the world (18th/119, up 6) and the 4th biggest in Europe, while the *GFCI 32*, published in September 2022, ranks Madrid as the 40th biggest financial centre in the world (40th/119, down 22) and the 16th in Europe, with New York, London, Singapore, Hong Kong and San Francisco taking the top spots.

In addition to its overall ranking, the *GFCI* ranks the world's financial centres in terms of their fintech offerings.

According to the *GFCI 31*, Madrid has the 17th best fintech offering in the world (17th/113, up 7) and the 3rd best in Europe. New York, Shanghai, Beijing, San Francisco and London have the best offerings.

The *GFCI 32*, meanwhile, ranks Madrid 38th globally (38th/113, down 21) and 13th in Europe on a list topped by New York, San Francisco, Los Angeles, London and Shanghai.

According to the index's analysts, despite managing to remain a stable financial centre during the pandemic, Madrid lost ground from one edition to the next due to a strong performance by other financial centres, mainly in the USA and Asia-Pacific.

Mayores centros financieros del mundo

The world's top financial centres

Sept. 2022 Ranking		Mar. 2022 Ranking
1	New York	1
2	London	2
3	Singapore	6
4	Hong Kong	3
5	San Francisco	7
6	Shanghai	4
7	Los Angeles	5
8	Beijing	8
9	Shenzhen	10
10	Paris	11
11	Seoul	12
12	Chicago	13
13	Sydney	23
14	Boston	14
15	Washington, D.C.	15
16	Tokyo	9
17	Dubai	17
18	Frankfurt	16
19	Amsterdam	19
20	Geneva	25
21	Luxembourg	27
22	Zurich	20
23	Toronto	22
24	Munich	28
25	Guangzhou	24
26	Berlin	42
27	Edinburgh	21
28	Stockholm	26
29	Busan	30
40	Madrid	18

Fuente/Source: Z/Yen – Global Financial Centres Index (GFCI) 31 and 32, 2022

Centros financieros con mayor oferta FinTech del mundo

Financial centres with the best fintech offerings

Sept. 2022 Ranking		Mar. 2022 Ranking
1	New York	1
2	San Francisco	4
3	Los Angeles	7
4	London	5
5	Shanghai	2
6	Beijing	3
7	Shenzhen	6
8	Boston	10
9	Chicago	9
10	Hong Kong	8
11	Guangzhou	12
12	Washington, D.C.	11
13	Singapore	13
14	Seoul	14
15	Sydney	21
16	Paris	16
17	Atlanta	30
18	Toronto	19
19	Busan	23
20	Qingdao	25
21	Amsterdam	22
22	Chengdu	44
23	Frankfurt	18
24	Munich	27
25	Tokyo	15
26	Vancouver	24
27	Melbourne	31
28	Berlin	43
29	Dubai	26
38	Madrid	17

Fuente/Source: Z/Yen – Global Financial Centres Index (GFCI) 31 and 32, 2022



Ciudad innovadora

Innovative City



20. Ciudades con mayor potencial tecnológico de Europa

20. Europe's most promising tech hubs

El grupo inversor británico *Atomico* analiza anualmente el estado del sector tecnológico europeo a partir de una encuesta realizada a más de 5.000 fundadores de startups tecnológicas, inversores y profesionales del sector.

El informe *State of European Tech 2022* sitúa a Madrid como el 13º *hub* tecnológico de Europa por volumen de capital invertido (13º/17, desciende 3), con una inversión de 1.108M USD en 2022. Esta clasificación está liderada por Londres (19.234M USD), París (9.864M USD), Berlín, (5.215M USD), Estocolmo (4.151M USD) y Múnich (2.124M USD).

Además, Madrid se posiciona también como el 4º *hub* europeo con mayor número de operaciones cerradas en 2022 (4º/20, mejora 2; 150 operaciones), por delante de Estocolmo (139), Múnich (130), Zúrich (77), Copenhague (66) y Dublín (63) en una clasificación liderada por Londres (895), París (419), Berlín (294), Madrid (150) y Ámsterdam (148).

El informe muestra una desaceleración del crecimiento tecnológico en Europa que había alcanzado cifras históricas de inversión en 2021, que en 2022 se prevé que sea de 85.000M USD (100.000M USD en 2021).

El estudio de *Atomico* también muestra que las compañías tecnológicas con un compromiso con el planeta siguen siendo una prioridad para los inversores. Las compañías denominadas *planet positive* han obtenido un 15% de la financiación total europea, un 3% más que el año anterior.

Every year, British investment group *Atomico* assesses the state of European technology based on a survey of more than 5,000 tech startup founders, investors and industry professionals.

State of European Tech 2022 ranks Madrid as Europe's 13th biggest tech hub by capital invested (13th/17, down 3), with a total of 1,108M USD in 2022. The biggest hubs are London (19,234M USD), Paris (9,864M USD), Berlin (5,215M USD), Stockholm (4,151M USD) and Munich (2,124M USD).

Madrid is also the 4th biggest European hub by number of deals in 2022 (4th/20, up 2; 150 deals), ahead of Stockholm (139), Munich (130), Copenhagen (66) and Dublin (63). The top spots go to London (895), Paris (419), Berlin (294), Madrid (150) and Amsterdam (148).

The report reveals a slowdown in tech investment in Europe, which saw record levels in 2021 (100B USD) but is expected to be 85B USD in 2022.

Atomico's study also reveals that planet-positive companies continue to be a priority for investors; they captured 15% of total European funding, a 3% increase over the previous year.

Mayores hubs tecnológicos europeos por volumen de capital invertido

European tech hubs by capital invested

2022 Ranking		2021 Ranking
1	London	1
2	Paris	3
3	Berlin	2
4	Stockholm	4
5	Munich	6
6	Amsterdam	5
7	Zurich	-
8	Helsinki	13
9	Milan	19
10	Tallinn	16
11	Barcelona	7
12	Vienna	11
13	Madrid	10
14	Oslo	18
15	Dublin	15
16	Zagreb	-
17	Hagen	-

Fuente/Source: *Atomico – State of European Tech 2022 and 2021*

Mayores hubs tecnológicos europeos por número de operaciones cerradas

European tech hubs by deals closed

2022 Ranking		2021 Ranking
1	London	1
2	Paris	2
3	Berlin	3
4	Madrid	6
5	Amsterdam	4
6	Stockholm	5
7	Oslo	19
8	Munich	8
9	Barcelona	7
10	Milan	9
11	Zurich	10
12	Vienna	15
13	Helsinki	13
14	Copenhagen	12
15	Tallinn	14
16	Dublin	11
17	Hamburg	16
18	San Sebastián	-
19	Warsaw	-
20	Prague	-

Fuente/Source: *Atomico – State of European Tech 2022 and 2021*

21. Mejores ecosistemas de startups del mundo

21. The best startup ecosystems in the world

El centro de investigación de ecosistemas de startups *StartupBlink* analiza el impulso de los ecosistemas de startups y la actividad de las startups en 1000 ciudades y 100 países a nivel global.

El informe *Global Startup Ecosystem Index Report 2022* sitúa a Madrid como el 50º mejor ecosistema global de startups del mundo (50º/1000, desciende 5) y el 11º de Europa por delante de Copenhague (53º), Bruselas (59º), Dubái (61º), Zúrich (68º) y Oslo (72º), en un ranking liderado por San Francisco, Nueva York, Londres, Los Ángeles y Boston.

El informe realiza además una clasificación de los ecosistemas de startups por cada sector. Madrid mejora posiciones en el ámbito de *Software & Data* (30º/1000, mejora 20), Energía y Medioambiente (34º/1000, mejora 16) y Educación (37º/1000, mejora 13). Sin embargo, desciende posiciones en los sectores de Transporte (60º/1000, desciende 10), Salud (69º/1000, desciende 19) y *Ecommerce & Retail* (71º/1000, desciende 21).

El informe destaca que la capital posee una de las mayores concentraciones de multinacionales, además de ser el principal nexo entre las startups de Europa y Latinoamérica.

Según el informe, el ecosistema español de startups es más joven que el de otros países europeos y ofrece a los emprendedores un coste de vida más asequible, además de un clima favorable.

A diferencia de la mayoría de los países europeos, España cuenta con dos importantes ecosistemas de startups, Madrid y Barcelona. Sin embargo, en el informe se menciona que España debería crear más startups con impacto a nivel global que impulsen los ecosistemas del país, ofreciendo oportunidades y consiguiendo una mayor retención del talento.

StartupBlink, a startup ecosystem research centre, evaluates the strength of startup ecosystems in 100 countries and 1,000 cities around the world.

According to the *Global Startup Ecosystem Index Report 2022*, Madrid has the 11th best startup ecosystem in Europe and the 50th best in the world (50th/1,000, down 5), ahead of Copenhagen (53rd), Brussels (59th), Dubai (61st), Zurich (68th) and Oslo (72nd) on a list topped by San Francisco, New York, London, Los Angeles and Boston.

The report also ranks startup ecosystems by industry. Madrid's performance has improved in Software & Data (30th/1000, up 20), Energy and Environment (34th/1000, up 16), and education (37th/1000, up 13). However, its position has slipped in Transport (60th/1000, down 10), Health (69th/1000, down 19) and Ecommerce & Retail (71st/1000, down 21).

The report highlights that the Spanish capital has one of the biggest concentrations of multinational corporations and that it is a key point of connection between startups in Europe and Latin America.

According to the report, Spain's startup ecosystem is younger than those of other European countries and the country offers entrepreneurs a lower cost of living in addition to a pleasant climate.

In contrast to most European countries, Spain has two key startup ecosystems, one in Madrid and the other in Barcelona. However, the report recommends that Spain create more startups with a global impact to foster its ecosystems, provide opportunities and improve talent retention.

Mejores ecosistemas de startups del mundo

The world's best startup ecosystems

2022 Ranking		2021 Ranking
1	San Francisco Bay	1
2	New York	2
3	London	5
4	Los Angeles Area	4
5	Boston Area	6
6	Beijing	3
7	Shanghai	7
8	Bangalore	10
9	Tel Aviv Area	8
10	Paris	11
11	Seattle	12
12	Berlin	13
13	New Delhi	14
14	Chicago	17
15	Tokyo-Yokohama Area	15
16	São Paulo	20
17	Mumbai	16
18	Shenzhen	20
19	Washington, D.C. Area	19
20	Austin	18
21	San Diego	22
22	Singapore City	25
23	Stockholm	24
24	Toronto	26
25	Seoul	23
26	Dallas - Fort Worth	27
27	Amsterdam	29
28	Atlanta	28
29	Moscow	9
50	Madrid	45

Fuente/Source: *StartupBlink - Global Startup Ecosystem Index 2022 and 2021*

22. Ciudades más tecnológicas de Europa

22. Top tech cities in Europe

La consultora internacional de innovación *Mind the Bridge* elabora el informe *Tech Scaleup Spain Report* que incluye una clasificación de las ciudades europeas más tecnológicas.

Las *scaleups* son compañías que facturan más de un millón de dólares anuales y han crecido, en los tres ejercicios anteriores, al menos un 20% en número de empleados o en facturación.

El informe *Tech Scaleup Spain Report 2022* sitúa a Madrid como la 10ª ciudad más tecnológica de Europa (10ª/25, mantiene posición), por delante de Dublín (11ª), Zúrich (13ª) y Viena (20ª), en un ranking liderado por Londres, París, Berlín, Estocolmo y Barcelona.

Según este informe Madrid acoge 234 *scaleups*, el 34% del total del país (693), que recaudaron 5.100M USD en 2021, un 39% del total recaudado por las *scaleups* en España (13.200 M USD).

Por otra parte, la Fundación para el Conocimiento *madri+d*, en colaboración con *Dealroom.co*, elabora un informe anual que analiza el ecosistema de emprendimiento innovador madrileño, las oportunidades de inversión en startups y los sectores y tecnologías con mayor impacto en la creación de empleo.

Según el *Informe del Ecosistema Startup Radar madri+d 2022*, la región de Madrid se sitúa como la 5ª región europea con mayor número de startups y *scaleups* fundadas en los últimos 10 años, tras Londres, Berlín, París y Ámsterdam; además de ello, Madrid ocupa la 6ª posición como *hub* europeo más prometedor, y se clasifica como la 8ª región de Europa con mayor número de unicornios.

En el ámbito de la inversión se considera muy relevante el creciente interés de las startups madrileñas para los inversores internacionales, que ya aportan el 78% de los fondos.

Según datos de *SPAINCAP*, Madrid lideró la inversión de capital privado en España, acumulando el 61,5% de la inversión total de 2021 (4.655,3 M€)¹.

The *Tech Scaleup Spain Report* published by international innovation consultancy Mind the Bridge ranks Europe's top tech cities by number of scaleups, or companies that invoice over a million dollars annually and have grown at least 20% in terms of turnover or employees in the past three years.

The *Tech Scaleup Spain Report 2022* ranks Madrid as Europe's 10th biggest tech scaleup city (10th/25, no change), ahead of Dublin (11th), Zurich (13th) and Vienna (20th) on a list topped by London, Paris, Berlin, Stockholm and Barcelona.

According to the report, there are 234 scaleups in Madrid, accounting for 34% of the national total (693), and they raised 5.1B USD in 2021, 39% of all capital raised by such companies in Spain (13.2B USD).

Another report, published annually by *madri+d* knowledge foundation and *Dealroom.co*, evaluates Madrid's entrepreneurial innovation ecosystem, startup investment opportunities and the industries and technologies with the biggest impact on job creation.

According to the *Startup Radar madri+d Report 2022*, Madrid is the European region with the 5th biggest number of startups and scaleups founded in the past 10 years, after London, Berlin, Paris and Amsterdam. Madrid also ranks 6th on the report's list of Europe's most promising hubs, and 8th on its list of European regions with the most unicorns.

In terms of investment, the report highlights the importance of the growing interest in Madrid's startups among international investors, who now provide them with 78% of their funding.

According to data published by *SPAINCAP*, Madrid was the top destination for private capital invested in Spain in 2021, receiving 61.5% of all funds invested (€4.655,3B)¹.

¹ Informe Ascri 2022: Informe de actividad Venture Capital & Private Equity en España

¹ Ascri 2022 Survey: Venture Capital & Private Equity Activity in Spain

Ciudades más tecnológicas de Europa

Europe's top tech cities

2022 Ranking		2018 Ranking
1	London	1
2	Paris	2
3	Berlin	4
4	Stockholm	3
5	Barcelona	7
6	Amsterdam	8
7	Copenhagen	9
8	Helsinki	6
9	Munich	-
10	Madrid	10
11	Dublin	5
12	Milan	11
13	Zurich	13
14	Oslo	12
15	Tallinn	17
16	Gothenburg	-
17	Hamburg	-
18	Warsaw	21
19	Lyon	-
20	Vienna	15
21	Brussels	16
22	Lausanne	-
23	Budapest	24
24	Malmo	-
25	Espoo	-

Fuente/Source: *Mind The Bridge - Tech Scaleup Spain Report 2022*; *Mind The Bridge - Startup City Hubs in Europe 2018*

23. Ciudades europeas preferidas para crear una startup

23. Preferred cities for launching a startup

La consultora alemana *Deep Ecosystems* elabora el informe *Startup Heatmap Report* que analiza las ciudades europeas preferidas por los emprendedores para crear una startup, a través de una encuesta realizada a 24.000 fundadores de startups de toda Europa.

El estudio tiene en cuenta aspectos como las inversiones, la creación de empleo, la diversidad, el apoyo de aceleradoras, la disponibilidad de desarrolladores web y la conectividad global de las ciudades.

El informe *Startup Heatmap Report 2022* sitúa a Madrid como la 10ª ciudad europea preferida para crear una startup (10ª/50, mejora 3), por delante de Zúrich (11ª), Milán (12ª), Bruselas (18ª), Copenhague (20ª) y Roma (19ª), en una clasificación liderada por Berlín, Londres, Barcelona, Lisboa y Ámsterdam.

Madrid es, según este informe, una de las mejores ciudades europeas para la expansión de las startups, ya que en la capital española se generan alrededor de 160 puestos de trabajo al mes en el sector de las startups.

El ranking destaca el extraordinario crecimiento de inversión en capital riesgo (venture capital) en Madrid entre 2019 (530M€) y 2021 (1.670€), con un incremento del +134% respecto al periodo anterior 2016 – 2018, a pesar de la pandemia.

Además, se indica que Madrid ha registrado un crecimiento del 49% en la financiación inicial de las startups y es uno de los 12 *hubs* europeos con empresas unicornio que han conseguido realizar inversiones de más de 1.000M€ en 2021.

The *Startup Heatmap Europe Report* published by German consultancy DEEP Ecosystems ranks Europe's most popular startup hubs based on a survey of 24,000 startup founders across the continent.

Its analysis takes into account factors like investment, job creation, diversity, support for accelerators, web designer availability and the global connectivity of each city.

The *Startup Heatmap Report 2022* ranks Madrid 10th on its list of European cities preferred by startup founders (10th/50, up 3), ahead of Zurich (11th), Milan (12th), Brussels (18th), Copenhagen (20th) and Rome (19th). The most popular startup hubs are Berlin, London, Barcelona, Lisbon and Amsterdam.

According to the report, Madrid is one of Europe's top expansion locations for startups, and 160 jobs are created in the startup sector each month.

The report singles out the extraordinary growth of venture capital invested in Madrid between 2019 (€530M) and 2021 (€1.67B), which, despite the pandemic, increased 134% with respect to the previous three-year period from 2016 to 2018.

It also highlights the 49% growth in seed investments in Madrid, and stresses that it is one of 12 European hubs with “unicorn ecosystems”, or startups that collectively raised more than €1B in 2021.

Ciudades europeas preferidas para crear una startup

Preferred cities for launching a startup

2022 Ranking		2021 Ranking
1	Berlin	1
2	London	2
3	Barcelona	3
4	Lisbon	6
5	Amsterdam	3
6	Tallinn	9
7	Paris	7
8	Munich	5
9	Stockholm	10
10	Madrid	13
11	Zurich	8
12	Milan	17
13	Porto	18
14	Dublin	11
15	Vienna	12
16	Warsaw	16
17	Valencia	42
18	Brussels	43
19	Rome	69
20	Copenhagen	14
21	Helsinki	23
=22	Athens	32
=22	Belgrade	60
24	Tel Aviv	15
25	Antwerp	88
26	Riga	28
27	Sofia	39
28	Palma de Mallorca	40
29	Luxembourg	24
30	Bucharest	19

Fuente/Source: *Deep Ecosystems – Startup Heatmap Europe 2022 and 2021*

24. Ciudades del mundo con mejor gobierno digital

24. Cities with the best digital governance

La organización internacional *Naciones Unidas* elabora el informe *E-Government Survey* que incluye un Índice de Servicios Locales en Línea (LOSI) que permite evaluar los portales electrónicos de 86 ciudades a nivel internacional.

La encuesta *E-Government Survey* es una herramienta a través de la cual los países pueden identificar sus puntos fuertes y sus retos en materia de gobierno electrónico para configurar sus políticas y estrategias.

El Índice de Servicios Locales en Línea (LOSI) publicado en el informe *E-Government Survey 2022* sitúa a Madrid como la ciudad con mejor gobernanza digital del mundo (1ª/86, mantiene posición), empatada con Berlín, por delante de Nueva York (7ª), París (8ª), Shanghái (10ª), Tokio (14ª) y Londres (40ª).

Para establecer esta clasificación, el informe evalúa 86 indicadores agrupados en 5 ámbitos que miden: el marco institucional (1ª), la tecnología (1ª, mejora 1), la prestación de servicios (1ª, mantiene posición), la participación y compromiso de la ciudadanía en la toma de decisiones (1ª, mantiene posición) y la provisión de contenidos (18ª, desciende 17).

El informe señala que cada país debe decidir el nivel y el alcance de sus iniciativas de gobierno electrónico en consonancia con sus prioridades nacionales de desarrollo y la consecución de los Objetivos de Desarrollo Sostenible (ODS).

The *E-Government Survey*, a report published by the intergovernmental organization the United Nations, includes a Local Online Services Index (LOSI) that enables evaluation of the online portals of 86 cities worldwide.

The *E-Government Survey* is a tool that countries can use to identify their e-government strengths and any possible challenges in order to aid in the development of their strategies and policies.

The Local Online Services Index in the *E-Government Survey 2022* ranks Madrid as the city with the best e-government in the world (1st/86, no change), tied with Berlin and ahead of New York (7th), Paris (8th), Shanghai (10th), Tokyo (14th) and London (40th).

To rank the cities, the report assesses 86 indicators relating to 5 areas: institutional framework (1st), technology (1st, up 1), service provision (1st, no change), citizen participation and engagement (1st, no change), and content provision (18th, down 17).

The report stresses that each country must decide the level and scope of its e-government initiatives in line with its national development priorities and attainment of the Sustainable Development Goals (SDGs).

Ciudades del mundo con mejor gobierno digital

Cities with the best digital governance

2022 Ranking		2020 Ranking
=1	Berlin	9
=1	Madrid	1
3	Tallinn	3
4	Copenhagen	-
5	Dubai	16
6	Moscow	6
7	New York	2
8	Paris	4
9	Singapore	-
10	Shanghai	9
11	Bogotá	7
12	Buenos Aires	7
13	Istanbul	12
14	Tokyo	24
15	Zurich	-
16	Rome	12
17	São Paulo	15
18	Vienna	31
19	Auckland	-
20	Reykjavik	-
21	Helsinki	19
22	Kiev	50
23	Riga	-
24	Stockholm	4
25	Manama	-
26	Almaty	-
27	Luxembourg City	-
28	Vilnius	-
29	Montevideo	-
30	Seoul	9

Fuente/Source: UN – E-Government Survey 2022 and 2020



An aerial photograph of a city featuring a river, a bridge, and modern urban development. The river flows through the center, with a bridge crossing it. The city is densely packed with buildings, and there are green spaces and parks interspersed throughout. The text is overlaid on the image in a large, white, sans-serif font.

Ciudad conectada y sostenible

Connected and
Sustainable
City

25. Ciudades más sostenibles del mundo

25. The world's most sustainable cities

La consultora internacional *Arcadis* elabora el *Índice de Ciudades Sostenibles* (SCI) que analiza la sostenibilidad urbana de 100 ciudades de todo el mundo, un factor clave para crear ciudades prósperas y mejorar su calidad de vida.

El *Índice de Ciudades Sostenibles 2022* sitúa a Madrid como la 28ª ciudad más sostenible del mundo y la 17ª de Europa (28ª/100, desciende 7), por delante de Sídney (33ª), Singapur (35ª), Dublín (37ª), Lisboa (57ª) y Roma (68ª), en un ranking liderado por Oslo, Estocolmo, Tokio, Copenhague y Berlín.

El ranking evalúa 51 métricas, a través de 26 indicadores agrupados en 3 ámbitos que se consideran los tres pilares de la sostenibilidad de cualquier ciudad: planeta, personas y beneficios.

Según *Arcadis*, Madrid es una ciudad polifacética, con sólidas puntuaciones en los pilares de planeta (38ª/100, desciende 23) y beneficios (48ª/100, mejora 1), aunque el pilar más fuerte de la ciudad es, con diferencia, el de personas (9ª/100, mejora 1).

Madrid destaca en el ranking por la calidad de sus infraestructuras de transporte, su disponibilidad de wifi y su calidad de banda ancha, aunque la sostenibilidad de sus infraestructuras de transporte o el coste de banda ancha, son aspectos identificados con margen de mejora para Madrid.

Según este informe, el porcentaje de energías renovables en Madrid dentro de su combinación energética es relativamente alto, aunque tiene margen de mejora en materia de eficiencia energética por su elevado consumo de energía per cápita.

Por otra parte, a pesar de ocupar el puesto 48 en el pilar Beneficios, el coste de vida¹ en Madrid resulta más asequible que en otras ciudades como Londres, Nueva York y San Francisco, situándose Madrid en este indicador en 4º lugar (4º/100), y entre las 10 mejores ciudades de Europa.

The *Sustainable Cities Index (SCI)* compiled by the international consultancy *Arcadis* evaluates 100 cities around the world in the area of urban sustainability, which is a key factor in creating prosperous cities and improving their quality of life.

According to the *Sustainable Cities Index 2022*, Madrid is the 17th most sustainable city in Europe and the 28th most sustainable city in the world (28th/100, down 7), ahead of Sydney (33rd), Singapore (35th), Dublin (37th), Lisbon (57th) and Rome (68th) on a list topped by Oslo, Stockholm, Tokyo, Copenhagen and Berlin.

The index assess 51 metrics across 26 indicator themes grouped into 3 areas described as the pillars of any city's sustainability: planet, people and profit. According to *Arcadis*, Madrid is a multifaceted city with solid scores for the planet (38th/100, down 23) and profit (48th/100, up 1) pillars, although where it really shines is people (9th/100, up 1).

Madrid stands out for the quality of its transport infrastructure and for Wi-Fi availability and broadband quality, although the sustainability of its transport infrastructure and the cost of broadband are areas with room for improvement.

According to the report, renewable power makes a relatively high contribution to Madrid's energy mix, although its elevated per capita energy consumption means it has scope for improvement in terms of energy efficiency.


In addition, although it ranks 48th for the profit pillar, Madrid has a lower cost of living¹ than other cities like London, New York and San Francisco and is among the top ten in Europe on the affordability metric, ranking in 4th place(4th/100).

¹La primera posición de este informe se corresponde con la ciudad más asequible, mientras que la última posición representa a la más cara.

¹Cities are ranked from the most affordable, in first place, to most expensive, in last place.

Ámbitos

Area



Fuente/Source: Arcadis – Sustainable Cities Index 2022 and 2018

Ciudades más sostenibles del mundo

The world's most sustainable cities

2022 Ranking		2018 Ranking
1	Oslo	8
2	Stockholm	2
3	Tokyo	33
4	Copenhagen	11
5	Berlin	18
6	London	1
7	Seattle	19
8	Paris	15
9	San Francisco	16
10	Amsterdam	12
11	Zurich	6
12	Rotterdam	27
13	Glasgow	32
14	Los Angeles	45
15	New York	14
16	Frankfurt	10
17	Vancouver	26
18	Edinburgh	3
19	Munich	7
20	Washington, D.C.	39
21	Hamburg	17
22	Boston	22
23	Vienna	5
24	Montreal	31
25	Phoenix	69
26	Seoul	13
27	Antwerp	43
28	Madrid	21
29	Philadelphia	52
30	Tampa	72

Fuente/Source: Arcadis – Sustainable Cities Index 2022 and 2018

26. Ciudades con mejor desarrollo sostenible del mundo

26. Cities with the most sustainable development

La consultora canadiense *The Corporate Knights* elabora el Informe sobre Ciudades Sostenibles que analiza el desarrollo sostenible de 50 ciudades a nivel internacional a partir del análisis de sus factores medioambientales.

La primera edición del *Sustainable Cities Index 2022* sitúa a Madrid como la 13ª ciudad más sostenible del mundo (13ª/50) y la 8ª de Europa, por delante de San Francisco (16ª), París (17ª), Nueva York (19ª), Sídney (26ª) y Singapur (45ª), en un ranking liderado por Estocolmo, Oslo, Copenhague, Lahti y Londres.

Para elaborar esta clasificación se tienen en cuenta 12 indicadores que miden: la calidad del aire, el acceso a agua potable, la generación de residuos, la dependencia del automóvil y tráfico, los desplazamientos y los modos de transporte activo, los espacios abiertos, las emisiones de gases de efecto invernadero, la resiliencia a impactos del cambio climático y la política y los compromisos de la ciudad con las energías renovables, la reducción de las emisiones de gases de efecto invernadero y el transporte sostenible.

El informe proporciona una clasificación de la A+ a la F para cada indicador, siendo A+ el mejor resultado y F el peor. Madrid obtiene los mejores resultados en calidad del aire y acceso a agua potable, donde obtiene la máxima clasificación (A+) aunque tiene margen de mejora en otros indicadores como la generación de residuos (C) y las emisiones de gases de efecto invernadero basadas en el consumo (C).

The *Sustainable Cities Index* published by Canadian consultancy The Corporate Knights evaluates the sustainable development of 50 cities worldwide by assessing various environmental factors.

The first edition of the *Sustainable Cities Index 2022* ranks Madrid as the 8th most sustainable city in Europe and the 13th most sustainable in the world (13th/50), ahead of San Francisco (16th), Paris (17th), New York (19th), Sydney (26th) and Singapore (45th). The most sustainable cities are Stockholm, Oslo, Copenhagen, Lahti and London.

To rank the cities, it takes into account 12 indicators: air quality, access to potable water, waste generation, car dependence and road density, transit and active transport mode shares, open space, greenhouse gas emissions, resilience to climate change impacts, and policy and commitments regarding renewable energy, reduced greenhouse gas emissions and clean transport.

The report scores the cities on each indicator from A+ to F, where A+ is the best score and F is the worst. Madrid's best performance is for air quality and access to potable water (score of A+), although it has room for improvement on indicators like waste generation (C) and consumption-based greenhouse gas emissions (C).

Ciudades más sostenibles del mundo

The world's most sustainable cities

2022 Ranking

1	Stockholm
2	Oslo
3	Copenhagen
4	Lahti
5	London
6	Helsinki
7	Tokyo
8	Vancouver
9	Toronto
10	Berlin
11	Ottawa
12	Cape Town
13	Madrid
14	Curitiba
15	Accra
16	San Francisco
17	Paris
18	Halifax
19	New York City
20	Montreal
21	Edmonton
22	Calgary
23	Rio de Janeiro
24	Washington
25	Seoul
26	Sydney
27	Medellín
28	Moscow
29	Los Angeles
30	Beijing

Fuente/Source: *The Corporate Knights – Sustainable Cities Index 2022*

27. Ciudades del mundo con mejor movilidad sostenible

27. Cities with the most sustainable mobility

La consultora estratégica internacional *Oliver Wyman Forum* elabora un informe que analiza las 60 ciudades del mundo mejor preparadas para afrontar los retos futuros que plantea la movilidad urbana.

El índice *Urban Mobility Readiness 2022* sitúa a Madrid como la 20ª ciudad del mundo mejor preparada para liderar el futuro de la movilidad (20ª/60, mejora 4) y la 10ª de Europa, por delante de Sídney (21ª), Vancouver (22ª), Toronto (25ª), Pekín (29ª) y Shanghái (33ª), en un ranking liderado por San Francisco, Estocolmo, Helsinki, Singapur y Zúrich.

El informe analiza 57 indicadores agrupados en 5 ámbitos que miden: el impacto social, las infraestructuras, el atractivo del mercado, la eficiencia del sistema y la innovación, de los cuales no publica el posicionamiento.

Adicionalmente, el informe establece dos clasificaciones que analizan la movilidad sostenible y el transporte público de las ciudades.

Madrid se sitúa como la 14ª ciudad con mejor movilidad sostenible (14ª/60, mejora 1) en la clasificación que evalúa el compromiso de las ciudades con la movilidad neta cero. El informe pone en valor iniciativas de Madrid para mejorar la calidad del aire como la reducción de los límites de velocidad o las zonas de bajas emisiones. Sin embargo, señala como ámbitos de mejora la necesidad de aumentar las universidades y laboratorios enfocados en el ámbito de movilidad, así como los puntos de recarga de vehículos eléctricos.

Por otra parte, Madrid se sitúa como la 26ª ciudad del mundo (26ª/60, nueva clasificación) con mejor transporte público en una clasificación que mide el grado de mantenimiento de la red de transporte de las ciudades y el número de viajeros que lo utilizan.

Madrid destaca por una sólida y asequible red de transporte multimodal que incluye metro, tren de cercanías y autobuses, en la que se valora positivamente el servicio de bicicletas eléctricas compartidas de la ciudad, BiciMAD.

International management consulting firm Oliver Wyman publishes a report that ranks the 60 cities in the world best prepared to meet future urban mobility challenges.

The *Urban Mobility Readiness Index 2022* ranks Madrid 10th in Europe and 20th in the world on its list of cities most prepared for mobility's next chapter (20th/60, up 4), ahead of Sydney (21st), Vancouver (22nd), Toronto (25th), Beijing (29th) and Shanghai (33rd). The index is topped by San Francisco, Stockholm, Helsinki, Singapore and Zurich.

The report assesses 57 indicators grouped into 5 areas: social impact, infrastructure, market attractiveness, systems efficiency, and innovation, for which individual results are not published.

The report also has two sub-indexes that evaluate cities' sustainable mobility and public transport.

In the ranking that gauges cities' commitment to net-zero mobility, the city of Madrid has the 14th most sustainable mobility in the world. The report calls attention to clean air initiatives implemented by Madrid such as lowering speed limits and creating low-emissions zones. However, it identifies some areas for improvement including the need for more universities and labs working on mobility and more electric vehicle charging points.

In addition, the city of Madrid has the 26th best public transit in the world (26th/60, new sub-index) on a list that ranks cities' maintenance of their public transit systems and how many passengers use them.

Madrid stands out for having a strong and affordable multimodal transport network that includes metro, local rail and bus services, among which the report praises BiciMAD, the city's electric bike-sharing service.

Ciudades del mundo con mejor movilidad sostenible

Cities with the most sustainable mobility

2022 Ranking		2021 Ranking
1	San Francisco	2
2	Stockholm	1
3	Helsinki	4
4	Singapore	3
5	Zurich	10
6	Amsterdam	5
7	Munich	9
8	Berlin	6
9	Paris	12
10	London	7
11	New York	11
12	Chicago	14
13	Boston	13
14	Washington, D.C.	15
15	Tokyo	16
16	Hong Kong	8
17	Los Angeles	17
18	Oslo	18
19	Seoul	20
20	Madrid	24
21	Sydney	22
22	Vancouver	23
23	Atlanta	19
24	Barcelona	25
25	Toronto	21
26	Montreal	26
27	Houston	28
28	Dallas	31
29	Beijing	27
30	Dubai	32

Fuente/Source: *Oliver Wyman Forum – Urban Mobility Readiness 2022 and 2021*

28. Ciudades con mejor conectividad aérea del mundo

28. Cities with the best airport connectivity in the world

La organización internacional *Skytrax* organiza anualmente los *World Airport Awards*, unos premios que clasifican más de 500 aeropuertos de todo el mundo a partir de las encuestas de satisfacción a sus usuarios.

En los *World Airport Awards 2022*, el aeropuerto de Madrid Barajas-Adolfo Suárez vuelve a clasificarse en el top 20 de los 100 Mejores Aeropuertos del Mundo en 2022 (16ª/100, mejora 4), en una clasificación liderada por los aeropuertos de Doha Hamad, Tokyo Haneda, Singapore Changi, Tokyo Narita y Seoul Incheon.

El aeropuerto de la capital española se clasifica además en 2022 como el 8º mejor aeropuerto en Europa (8ª/10, mejora 2) y vuelve a situarse como el 2º mejor aeropuerto del sur de Europa (2ª/10, mantiene posición), solamente por detrás del aeropuerto de Estambul.

Según los datos de AENA¹, el aeropuerto Madrid Barajas-Adolfo Suárez, que se sitúa tan solo a 25 km del centro de la capital, registró 50.600.000 pasajeros en 2022.

Aena señala que el aeropuerto madrileño ha afianzado su posición de liderazgo entre los principales aeropuertos del mundo y se ha consolidado como un *hub* en el que las compañías aéreas pueden aumentar su conectividad entre los mercados hispanoamericano, nacional y europeo.

Every year, the international organisation Skytrax gives out the World Airport Awards, which are based on satisfaction surveys conducted in more than 500 airports worldwide.

At the 2022 awards, Madrid Barajas-Adolfo Suárez was once again among the 20 best-rated airports on the list of the Top 100 Airports for 2022 (16th/100, up 4). Doha Hamad, Tokyo Haneda, Singapore Changi, Tokyo Narita and Seoul Incheon took the top spots.

Madrid's airport was also the 8th best in Europe in 2022 (8th/10, up 2) in addition to being, once again, the 2nd best airport in southern Europe (2nd/10, no change), surpassed only by Istanbul Airport.

According to data published by AENA¹, in 2022 Madrid Barajas-Adolfo Suárez Airport, located just 25 km from the Spanish capital, was used by 50,600,000 passengers.

According to Aena, Madrid's airport has cemented its leading position among the world's major airports and established itself as a hub from which airlines can boost their connectivity between the Latin American, Spanish and European markets.

¹aena.es

Mejores aeropuertos del mundo

The world's best airports

2022 Ranking		2021 Ranking
1	Doha Hamad	1
2	Tokyo Haneda	2
3	Singapore Changi	3
4	Tokyo Narita	5
5	Seoul Incheon	4
6	Paris CDG	15
7	Munich	6
8	Istanbul	17
9	Zurich	7
10	Kansai	9
11	Helsinki-Vantaa	13
12	Centrair Nagoya	11
13	London Heathrow	8
14	Dubai	19
15	Amsterdam Schiphol	12
16	Madrid Barajas	20
17	Copenhagen	18
18	Guangzhou	14
19	Vienna	23
20	Hong Kong	10
21	Frankfurt	16
22	Brisbane	32
23	Barcelona	39
24	Rome Fiumicino	36
25	Düsseldorf	30
26	Melbourne	22
27	Seattle-Tacoma	53
28	Vancouver	24
29	Riyadh	58
30	Haikou Meilan	29

Fuente/Source: Skytrax – Top 100 Airports for 2022, World Airport Awards 2022 and 2021

29. Ciudades con mejor transporte público de Europa

La Asociación de Autoridades Europeas de Transporte Metropolitano (EMTA) en colaboración con el Consorcio Regional de Transportes de Madrid (CRTM), realizan un barómetro anual que evalúa la calidad del transporte público en 30 áreas metropolitanas de Europa.

El *Barómetro de Transporte Público 2022* analiza los datos de transporte público de 2020, un año con un impacto notable en los desplazamientos debido a la pandemia de Covid-19, durante el cual el número de pasajeros se redujo un 44%.

Atendiendo a los indicadores analizados y promediando la posición de cara área metropolitana para cada uno de ellos, Madrid es considerada la 4ª ciudad con mejor transporte público y movilidad de Europa (4ª/30, desciende 2), en un ranking liderado por París, Viena y Berlín.

El barómetro posiciona a Madrid como la 3ª ciudad con mayor población de Europa (3,3M), después de Londres (9M) y Berlín (3,6M) y la 4ª ciudad con mayor superficie (605km²), tras Belgrado, Londres y Berlín. Por otra parte, Madrid se sitúa como la 12ª ciudad europea con mayor PIB per cápita mensual (3.788€).

Según el *Barómetro EMTA 2022*, Madrid es la 4ª ciudad de Europa con mayor número de viajes diarios en transporte público en 2020 (7,7M, mantiene posición), un 33,4% del total de viajes diarios. Esta clasificación está liderada por Londres (22,3M), Berlín (11,3M) y París (8,8M). En cuanto a los viajes diarios realizados en modos de transporte sostenible (transporte público, andando y bicicleta), Madrid se sitúa en 14ª posición (14ª/30, mantiene posición).

Por modalidad de transporte, Madrid es la 6ª ciudad europea con más viajes realizados en autobús (386M), la 3ª ciudad con más viajes realizados en metro (353M) y la 5ª con más viajes realizados en tren de cercanías (109M).

Madrid se posiciona un año más en este informe como la 1ª ciudad de Europa con mayor demanda anual de viajes en autobuses interurbanos (1.928M de pasajeros-km), la 3ª con mayor demanda de viajes en cercanías (1.891M de viajeros-km), la 4ª con mayor demanda de viajes en metro (2.229M de viajeros-km), y la 5ª con mayor demanda de viajes en autobuses urbanos (1.901M de viajeros-km).

En cuanto a la longitud de la red de transporte, Madrid es la 2ª ciudad de Europa con la red de metro más extensa (289 km), la 10ª ciudad europea con una red de cercanías más extensa (391 km) y la 6ª ciudad europea con mayor longitud de la red de autobuses (10.218 km).

Por su accesibilidad, Madrid destaca como la 3ª ciudad de Europa con más estaciones o paradas de Metro (242) y la 6ª ciudad europea con más estaciones de cercanías (95) y de autobuses (13.217).

En cuanto al coste total del transporte por habitante al año, Madrid se sitúa en 9ª posición (335€), solo por detrás de Estocolmo (875€), Londres (847€) y París (826€), que se consideran las ciudades europeas con el coste de transporte más elevado por habitante.

Por otra parte, Madrid es la 10ª ciudad de Europa con el precio de billete sencillo más asequible (1,50€), mientras que por el precio del abono mensual (54,60€) se sitúa en 16ª posición.

En cuanto a la financiación del transporte público, Madrid es la 4ª región de Europa que más financiación pública recibió en 2020 (1.694M€, el 74,6% del total), en una clasificación liderada por Londres (4.238M€), Berlín (1.950M€) y París (1.875M€).

29. Cities with the best public transport in Europe

An annual barometer that evaluates the public transport of 30 metropolitan areas in Europe is published by the Association of European Metropolitan Transport Authorities (EMTA), in partnership with Madrid's transport authority, the Madrid Regional Transport Consortium (CRTM).

The *Barometer of Public Transport 2022* is based on data from 2020, a year when travel was hit hard by the Covid-19 pandemic and passenger numbers fell by 44%.

If we calculate an aggregate average based on the ranks of each metropolitan area on all of the different indicators assessed, Madrid has the 4th best public transport in Europe (4th/30, down 2). The areas with the best public transport are Paris, Vienna and Berlin.

According to the barometer, Madrid is the city with the 3rd biggest population in Europe (3.3M), after London (9M) and Berlin (3.6M), and it has the 4th largest surface area (605km²), behind Belgrade, London and Berlin. In addition, Madrid has the 12th highest monthly GDP per capita in Europe (€3,788).

The *EMTA Barometer 2022* ranks the city of Madrid 4th in Europe for the number of journeys made on public transport in 2020 (7.7M, no change), which accounted for 33.4% of all daily journeys. London (22.3M), Berlin (11.3M) and Paris (8.8M) are the cities with the most journeys. Madrid ranks 14th (14th/30, no change) for daily journeys made using sustainable modes of transport (public transit, walking and cycling).

With respect to individual modes of transport, Madrid ranks 6th in Europe for the number of bus journeys (386M), 3rd for metro journeys (353M) and 5th for commuter rail journeys (109M).

Once again in 2020, annual demand for suburban buses in Madrid exceeded that of any city in Europe (1.928B passengers/km), and Madrid ranks 3rd for commuter

train demand (1.891B passengers/km), 4th for metro demand (2.229B passengers/km) and 5th for urban bus demand (1.901B passengers/km).

As regards transport network coverage, Madrid has Europe's 2nd most extensive metro network (289 km), its 10th biggest commuter rail network (391 km) and its 6th most extensive bus network (10,218 km).

Madrid stands out for the accessibility of its public transport, ranking 3rd in Europe for the number of metro stations or stops (242), 6th for the number of commuter train stations (95) and 8th for the number of bus stops (13,217).

In terms of annual operational cost per inhabitant (total cost), Madrid ranks 9th (€335). Stockholm (€875), London (€847) and Paris (€826) have the highest operational costs.

As for the cost of a single journey ticket, Madrid has the 9th lowest fares in Europe (€1.50). For the cost of a monthly travel pass (€54.60), the city ranks 16th.

In terms of government spending on public transport, regional subsidies in Madrid were the 4th highest in Europe in 2020 (€1.694B, covering 74.6% of all costs), London (€4.238B), Berlin (€1.95B) and Paris (€1.875B) received the most government funding.



12 La
CASA

Minis

Cerveza	5€
Tinto de verano	5€
Sangría de saba	6€
Cacha	11€
Mojito	12€

WHERE EVERYTHING BEGAN

Ciudad vibrante

ANTONIO

Mahou

Mahou

COMIDA

- **DOCADILLOS** 3,50€
 - Jamón serrano y tomate
 - Tortilla de patata
 - Pechillo de chorizo
 - Chorizo crujiente
 - Lacaón, queso abenda y patatas
- **CRUQUEIAS** 8€
 - Jamón ibérico
 - Boletus

Mahou

BEBIDAS

- Cerveza copa 2,5€
- Vermut grifo 2,50€
- Sangría 2€
- Tinto de verano 2,2€
- Copas
- Mojito
- Refrescos
- Agua

Vibrant City

30. Ciudades europeas líderes en pernoctaciones

30. European cities with the most bednights

La asociación francesa *City Destinations Alliance* (*CityDNA*), antes denominada *European Cities Marketing* elabora el informe *Benchmarking Report* que analiza el desarrollo del turismo en 117 ciudades europeas.

El informe realiza un estudio comparativo de las pernoctaciones totales en los principales mercados europeos, analizando el turismo urbano en comparación con el turismo nacional, la oferta de camas, la ocupación, las emisiones de CO2 y la densidad turística.

El informe *Benchmarking Report 2021-2022* sitúa a Madrid como la 5ª ciudad de Europa con más pernoctaciones totales en 2021 (5ª/117, mejora 5), con 10.931.519 pernoctaciones, lo que supone un 101,5% más que en 2020, un año marcado por las restricciones de la pandemia Covid-19.

Madrid se sitúa en este informe por delante de Estocolmo (9,2M), Ámsterdam (5,7M), Viena (5,4M), Praga (5,2M) y Roma (5M) en una clasificación liderada por Londres (25,5M), París (20,4M), Estambul (18,6M) y Berlín (13,9M).

La capital española lidera el ranking como la ciudad con mayor crecimiento de las pernoctaciones totales en 2021 (+101,5%), seguida de Estambul (87,8%) y Barcelona (55,1%), mientras que en ciudades como Ámsterdam (-0,5%) o Roma (-5,9%) se observa un descenso en el número de pernoctaciones totales.

El estudio destaca que a pesar del enorme impacto de la pandemia en los dos últimos años, el turismo urbano europeo se encuentra en vías de recuperación, con una tasa de crecimiento promedio del 36,7 %, aunque lejos todavía de la tasa de crecimiento del -60,9% en 2020.

The French association *City Destinations Alliance* (*CityDNA*), previously known as *European Cities Marketing* (*ECM*), publishes a *Benchmarking Report* which evaluates the behaviour of tourism in 117 European cities.

The report makes a comparative study of total bednights, or overnight stays, in Europe's primary markets, analysing urban tourism versus national tourism, bed places, occupancy, CO2 emissions, and tourism density.

According to the *Benchmarking Report 2021-2022*, the city of Madrid ranked 5th in Europe for the number of total bednights in 2021 (5th/117, up 5). At 10,931.519, they represented a 101.5% increase over 2020, a year profoundly affected by the Covid-19 pandemic restrictions.

Madrid outperformed Stockholm (9.2M), Amsterdam (5.7M), Vienna (5.4M), Prague (5.2M) and Rome (5M) on a list topped by London (25.5M), Paris (20.4M), Istanbul (18.6M) and Berlin (13.9M).

Spain's capital city experienced the biggest growth in total bednights in 2021 (+101.5%), followed by Istanbul (87.8%) and Barcelona (55.1%), while total bednights dropped in cities like Amsterdam (-0.5%) and Rome (-5.9%).

The report makes it clear that despite the tremendous impact of the pandemic over the past two years, urban tourism is recovering in Europe, where growth averaged 36.7% in 2021, an enormous improvement over the -60.9% growth of 2020.

Ciudades con mayor número de pernoctaciones

Cities with the most bednights

2022 Ranking		2020 Ranking
1	London	1
2	Paris	2
3	Istanbul	4
4	Berlin	3
5	Madrid	10
6	Stockholm	6
7	Munich	5
8	Hamburg	7
9	Barcelona	14
10	Amsterdam	8
11	Vienna	11
12	Prague	12
13	Milan	15
14	Lisbon	16
15	Rome	9

Fuente/Source: *CityDNA – Benchmarking Report 2021-2022*

31. Mejores destinos del mundo

31. The world's best destinations

La consultora británica *Euromonitor International* elabora anualmente el informe *Top 100 City Destinations* que analiza el desempeño turístico, económico y sostenible de las principales ciudades del mundo.

El *Top 100 City Destinations Index 2022* sitúa a Madrid como el 4º mejor destino del mundo (4º/100, mantiene posición) y el 3º de Europa, por delante de Roma (5º), Londres (6º), Nueva York (10º), Los Ángeles (14º) y Singapur (15º), en un ranking liderado por París, Dubái y Ámsterdam.

Para determinar los destinos internacionales con mayor atractivo turístico, el informe tiene en cuenta 57 indicadores agrupados en 6 ámbitos que miden: el rendimiento económico y empresarial, el rendimiento turístico, la política y el atractivo turístico, la infraestructura turística, la salud y la seguridad, así como la sostenibilidad.

Por otra parte, el portal de viajes estadounidense *TripAdvisor* otorga desde el año 2002 los premios *Travelers' Choice*, unos galardones que premian diversas categorías del sector turístico basados en las opiniones y comentarios de los más de 500 millones de viajeros que forman parte de la comunidad de TripAdvisor en todo el mundo.

En los *Travelers' Choice Awards 2022*, Madrid se clasifica como el 8º mejor destino del mundo dentro de la categoría *Top Destinations for City Lovers* (8º/25) y el 5º de Europa, destacando por su arquitectura, oferta cultural y gastronomía. Madrid se sitúa por delante de Florencia (13º), Abu Dabi (15º), Lisboa (19º) y Atenas (24º), en un ranking liderado por Dubái, Londres, Roma, Estambul y París.

Every year, the *Top 100 City Destinations Index* published by the British consultancy Euromonitor International evaluates the tourism, economic and sustainability performance of the world's major cities.

The *Top 100 City Destinations Index 2022* ranks Madrid as the 3rd best destination in Europe and the 4th best destination in the world (4th/100, up 1), ahead of Rome (5th), London (6th), New York (10th), Los Angeles (14th) and Singapore (15th). The top destinations are Paris, Dubai and Amsterdam.

To determine the most attractive international destinations for tourists, the index assesses 57 indicators across 6 areas: economic and business performance, tourism performance, tourism policy and attractiveness, tourism infrastructure, health and safety, and sustainability.

In addition, since 2002 the American travel website TripAdvisor has given out the Travelers' Choice Awards every year in a range of tourism categories, based on the opinions and comments of the over 500 million travellers in the global TripAdvisor community.

The 2022 Travelers' Choice Awards rank Madrid 5th in Europe and 8th in the world among its *Top Destinations for City Lovers* (8th/25), singling out its architecture, cultural offerings and cuisine. Madrid ranks ahead of Florence (13th), Abu Dhabi (15th), Lisbon (19th) and Athens (24th). The top destinations are Dubai, London, Rome, Istanbul and Paris.

Mejores destinos del mundo

The world's best destinations

2022 Ranking		2021 Ranking
1	Paris	1
2	Dubai	2
3	Amsterdam	3
4	Madrid	4
5	Rome	5
6	London	8
7	Munich	9
8	Berlin	6
9	Barcelona	10
10	New York	7
11	Prague	13
12	Lisbon	17
13	Milan	12
14	Los Angeles	14
15	Singapore	24
16	Vienna	11
17	Frankfurt	18
18	Dublin	16
19	Stockholm	40
20	Tokyo	15
21	Florence	21
22	Orlando	22
23	Athens	26
24	Abu Dhabi	25
25	Istanbul	20
26	Seoul	35
27	Venice	27
28	Zurich	19
29	Toronto	43
30	Miami	30

Fuente/Source: Euromonitor – Top 100 City Destinations Index 2022 and 2021

Mejores destinos para city lovers

Top Destinations for City Lovers

2022 Ranking	
1	Dubai
2	London
3	Rome
4	Istanbul
5	Paris
6	Barcelona
7	Marrakech
8	Madrid
9	Cairo
10	New Delhi
11	Singapore
12	Edinburgh
13	Florence
14	Jaipur
15	Abu Dhabi
16	Cusco
17	Bangkok
18	Doha
19	Lisbon
20	Amsterdam
21	Las Vegas
22	Naples
23	Udaipur
24	Athens
25	Mumbai

Fuente/Source: TripAdvisor – Travelers' Choice Awards 2022 Top Destinations for City Lovers

32. Ciudades del mundo líderes en turismo de negocios

32. The world's top cities for business tourism

Los premios *World Travel Awards* tienen por objetivo reconocer y premiar la excelencia en sectores clave de la industria del turismo, los viajes y la hostelería, habiéndose convertido en un sello de excelencia en el sector.

En los premios *World's Leading Meetings & Conference Destination 2022* Madrid recibe, por quinto año consecutivo, el premio como el mejor destino de reuniones del mundo, un reconocimiento al que también optaban las ciudades de París, Dubái, Singapur, Abu Dabi y Auckland.

La capital española también se proclama, por quinto año consecutivo, como el mejor destino de reuniones y conferencias de Europa en la categoría *Europe's Leading Meetings & Conference Destination 2022*, por delante de Londres, París, Milán, Copenhague y Barcelona.

Estos premios ponen en valor la consolidación de Madrid en los últimos años como destino líder para la organización de encuentros profesionales, tanto a nivel europeo como internacional.

Al mismo tiempo pone de manifiesto cómo la ciudad y su sector turístico han evolucionado estos últimos tiempos para superar los retos a los que ha tenido que enfrentarse la industria del sector, esforzándose para mejorar la conectividad, las infraestructuras o el alojamiento, mediante la incorporación de más plazas hoteleras y el desembarco de grandes cadenas internacionales en la capital como *Four Seasons* o el *Mandarin Oriental Ritz*.

The World Travel Awards, which aim to recognise and reward excellence in key sectors of the tourism, travel and hospitality industry, have become a mark of distinction in the sector.

At the 2022 awards, Madrid was named the World's Leading Meetings & Conference Destination for the fourth year in a row, beating out cities like Paris, Dubai, Singapore, Abu Dhabi and Auckland.

For the fifth year running, the Spanish capital was also named Europe's Leading Meetings & Conference Destination, surpassing cities like London, Paris, Milan, Copenhagen and Barcelona.

The two awards highlight the fact that Madrid has established itself as a top destination for professional events in recent years, at both the European and global levels.

They also underscore how the city and its tourism sector have adapted in recent times to meet the challenges the industry has had to face, working hard to improve connectivity, infrastructure and accommodation offerings by expanding hotel capacity and welcoming the arrival of major international chains like Four Seasons and Mandarin Oriental Ritz.

33. Ciudades del mundo con más congresos

internacionales

33. Cities with the most international conferences

La *Asociación Internacional de Congresos y Convenciones* (ICCA) publica anualmente un informe que recoge las estadísticas de los destinos que más congresos internacionales han recibido a nivel mundial.

Para ello, tiene en cuenta únicamente las reuniones organizadas por asociaciones internacionales con una rotación mínima de 3 países, que se celebren de forma regular o periódica, y con una asistencia de, al menos, 50 participantes.

El informe *ICCA Statistics Report 2021*¹ sitúa a Madrid como la 4ª ciudad del mundo con mayor número de congresos internacionales celebrados en 2021 (4ª/29, mejora 2, 11 eventos) y la 3ª de Europa, por delante de París (10ª), Lisboa (10ª), Berlín (12ª), Estocolmo (17ª) y Roma (17ª), en un ranking liderado por Dubái (17 eventos), Bruselas (16) y Copenhague (13).

La capital española también se sitúa como la 6ª ciudad del mundo con mayor número de asistentes a congresos (6ª/30, desciende 4) y la 4ª de Europa, con 7.353 asistentes, por delante de Bruselas (9ª), Atenas (10ª), Ginebra (11ª), Lisboa (13ª) y París (16ª), en una clasificación liderada por Dubái, Hamburgo, Copenhague, Houston y Budapest.

A pesar de la recuperación de la pandemia de Covid-19 en 2021, el mantenimiento de restricciones en ese año motivó que las cifras de eventos y asistentes se mantuvieran todavía por debajo de lo habitual.

Every year, the International Congress and Convention Association (ICCA) publishes a global report providing statistics on the destinations that have hosted the most international conferences.

Its report only takes into account meetings that are organised by international associations, are held on a regular or periodic basis, are attended by at least 50 people and rotate between at least 3 countries.

In terms of the number of international meetings hosted in 2021, the *ICCA Statistics Report 2021*¹ ranks the city of Madrid 4th in the world (4th/29, up 2, 11 events) and 3rd in Europe, ahead of Paris (10th), Lisbon (10th), Berlin (12th), Stockholm (17th) and Rome (17th), on a list topped by Dubai (17 events), Brussels (16) and Copenhagen (13).

With respect to the number of participants in such meetings, Madrid ranks 6th in the world (6th/30, down 4) and 4th in Europe with 7,353 attendees, ahead of Brussels (9th), Athens (10th), Geneva (11th), Lisbon (13th) and Paris (16th), on a list topped by Dubai, Hamburg, Copenhagen, Houston and Budapest. Although the Covid-19 pandemic improved in 2021, participant numbers remained below average due to the continuation of restrictions.

¹Publicado en 2022

¹Published in 2022

Ciudades del mundo con más congresos internacionales

Cities with the most international conferences

2021 Ranking		No. of conferences
1	Dubai	17
2	Brussels	16
3	Copenhagen	13
4	Madrid	11
=5	Athens	10
=5	Budapest	10
=7	Vienna	9
=7	Barcelona	9
=7	Porto	9
=10	Paris	7
=10	Lisbon	7
=12	Berlin	6
=12	Istanbul	6
=14	Vilnius	5
=14	Tallinn	5
=14	Aarhus	5
=17	Amsterdam	4
=17	Cartagena	4
=17	Rome	4
=17	Stockholm	4
=17	Lyon-St. Etienne	4
=17	Zurich	4
=17	Munich	4
=17	Jeju	4
=17	Reykjavik	4
=17	Lausanne	4
=17	Punta Cana	4
=17	Thessaloniki	4
=29	Prague	3
=29	Oslo	3

Fuente/Source: ICCA – Statistics Report 2021

Ciudades del mundo con mayor número de asistentes a congresos

Cities with the most conference attendees

2021 Ranking		No. of conferences
1	Dubai	19,631
2	Hamburg	13,000
3	Copenhagen	11,395
4	Houston	10,686
5	Budapest	9,580
6	Madrid	7,353
7	Barcelona	5,966
8	Porto	3,217
9	Brussels	3,108
10	Athens	2,656
11	Geneva	2,572
12	Cartagena	2,507
13	Lisbon	2,314
14	Istanbul	2,252
15	Vienna	2,251
16	Paris	2,200
17	Brisbane	2,000
18	Singapore	1,975
19	Rio de Janeiro	1,802
20	Mexico City	1,696
21	Punta Cana	1,650
22	Beirut	1,586
23	Cancún	1,543
24	Funchal	1,470
25	Porto Alegre	1,421
26	Essen	1,415
=27	Seattle	1,382
=27	Tallinn	1,382
29	Berlin	1,367
30	Kigali	1,328

Fuente/Source: ICCA – Statistics Report 2021

34. Ciudades del mundo con más reuniones

internacionales

34. Cities with the most international meetings

La *Unión de Asociaciones Internacionales* (UIA) elabora anualmente el informe *International Meetings Statistics Report* que clasifica las ciudades y países en función del número de reuniones celebradas a nivel internacional.

Para ello, establece diversas categorías de reuniones según sean organizadas por Asociaciones Internacionales (Tipo A) o se trate de otras reuniones internacionales (Tipo B y C).

El ranking evalúa las reuniones internacionales en sentido amplio sin tener en cuenta el número de participantes, su frecuencia y rotación, o si se trata de una organización intergubernamental o una organización internacional no gubernamental.

En la edición de 2022 se analizan un total de 485.157 reuniones organizadas por 28.065 organizaciones internacionales, en 262 países y 11.849 ciudades.

El informe recoge los datos de 2019, antes de la crisis, y los datos de 2021, que se reducen drásticamente debido al impacto de la pandemia en la vida asociativa, los viajes y las reuniones públicas.

El informe *UIA International Meetings Statistics Report* 2022 sitúa a Madrid como la 10ª ciudad del mundo con más reuniones de asociaciones internacionales celebradas en 2019 (10ª/100¹) y la 6ª de Europa, por delante de Berlín, Ámsterdam, Sídney, Nueva York y Washington DC, en un ranking liderado por Singapur, Bruselas, Seúl, París y Viena.

Después de la pandemia Covid-19, Madrid se sitúa como la 27ª ciudad del mundo con mayor número de reuniones de asociaciones internacionales celebradas en 2021² (27ª/100, desciende 17), y la 17ª de Europa, por delante de Sídney (30ª), Múnich (36ª), Milán (37ª), Pekín (48ª) o Shanghái (53ª), en una clasificación liderada por Bruselas, Seúl, Tokio, Viena y París.

Por otra parte, Madrid se sitúa como la 13ª ciudad del mundo y la 8ª de Europa, con más reuniones de asociaciones internacionales celebradas en los últimos 21 años (2001-2021), con un total de 2.429 reuniones.

The *International Meetings Statistics Report* published each year by the Union of International Associations (UIA) ranks cities and countries by the number of international meetings they have hosted.

To do so, it divides the meetings into different categories depending on whether they were meetings organised by international associations (Type A) or other international meetings (Types B and C).

The ranking takes into account international meetings in a broad sense, without considering the number of participants, how often they are held, whether they rotate between locations, or whether they are organised by an intergovernmental organisation or a non-governmental international organisation.

The 2022 report evaluates 485,157 meetings organised by 28,065 international organisations, held in 262 countries and 11,849 cities.

It includes pre-pandemic data from 2019 as well as data from 2021, when figures fell drastically due to the pandemic's impact on associations' activities, travel, and public meetings.

The *UIA International Meetings Statistics Report* 2022 ranks Madrid 6th in Europe and 10th in the world (10th/100¹) for the number of international association meetings in 2019, ahead of Berlin, Amsterdam, Sydney, New York and Washington, D.C. on a list topped by Singapore, Brussels, Seoul, Paris and Vienna.

Post-pandemic, Madrid ranks 17th in Europe and 27th in the world for the number of international association meetings held in 2021² (27th/100, down 17), ahead of Sydney (30th), Munich (36th), Milan (37th), Beijing (48th) and Shanghai (53rd). Brussels, Seoul, Tokyo, Vienna and Paris are the cities that hosted the most meetings.

In addition, Madrid ranks 13th in the world and 8th in Europe for the number of meetings organised by international associations in the last 21 years (2001-2021), with 2,429 meetings held.

¹ 2019: 193 reuniones "Tipo A", 207 "Tipo A + B" y 214 "Tipo A + C"

² 2021: 37 reuniones "Tipo A", 37 "Tipo A + B" y 37 "Tipo A + C"

¹ 2019: 193 "Type A", 207 "Type A + B" and 214 "Type A + C" meetings

² 2021: 37 "Type A", 37 "Type A + B" and 37 "Type A + C" meetings

Ciudades del mundo con mayor número de reuniones internacionales celebradas

Cities with the most international meetings in the world

2021 Ranking		2019 Ranking
1	Brussels	2
2	Seoul	3
3	Tokyo	7
4	Vienna	5
5	Paris	4
6	Singapore	1
7	London	8
8	Lisbon	9
9	Geneva	13
=10	Montreal	18
=10	Barcelona	14
12	Dubai	28
=13	Helsinki	12
=13	Copenhagen	15
15	Incheon	38
16	Rome	25
17	Budapest	30
=18	Bangkok	6
=18	Amsterdam	19
20	Washington, D.C.	30
21	Stockholm	16
22	Busan	17
=23	Prague	26
=23	Berlin	11
=25	Oslo	21
=25	New York	22
27	Madrid	10
28	Athens	29
29	Daegu	59
30	Sydney	20

Fuente/Source: *UIA – International Meeting Statistics Report 2022*

35. Museos más visitados del mundo

35. The world's most visited museums

La revista *The Art Newspaper* elabora un índice anual que clasifica los museos y exposiciones más populares del mundo en función del número de visitantes.

El índice *The 100 Most Popular Art Museums in 2021*, publicado en 2022, clasifica 4 museos madrileños entre los 100 museos de arte más visitados en todo el mundo en 2021: el Museo Nacional Centro de Arte Reina Sofía (7º/100, desciende 1), el Museo Nacional del Prado (13º/100, mejora 3), el Museo Nacional Thyssen-Bornemisza (33º/100, mejora 29) y el Centro Cultural CaixaForum (100º/100).

Según este índice, los museos de la capital española contaron con 3,8M de visitantes en 2021. El Museo Nacional Centro de Arte Reina Sofía fue el más visitado, con 1.6M de visitantes; el Museo Nacional del Prado recibió 1,18M de visitas; el Museo Nacional Thyssen-Bornemisza 671.000 y el Centro CaixaForum, que se clasifica por primera vez en este índice, 307.000 visitantes.

Las visitas a museos se han incrementado a nivel global un 31% respecto del año 2020, pero las cifras de visitantes todavía son un 69% más bajas que en 2019, debido al impacto de la pandemia de Covid-19.

Por otra parte, la asociación internacional sin ánimo de lucro *Themed Entertainment Association* (TEA) y la consultora internacional *AECOM* publican anualmente una clasificación de los museos más populares del mundo.

El informe se elabora a partir de diversas fuentes como estadísticas facilitadas por las propias entidades así como datos, informes financieros, cifras de inversión y estimaciones profesionales.

El informe *Theme Index and Museum Index 2021: The Global Attractions Attendance Report* sitúa al Museo Nacional Centro de Arte Reina Sofía como el 12º museo más visitado del mundo en 2021 (12º/20, mantiene posición; 1,6M visitantes) y el 8º de Europa. El Museo del Prado también se clasifica como el 13º museo más visitado de Europa con 1.1M visitantes.

The Art Newspaper compiles an annual index which ranks the world's most popular museums and exhibitions by number of visitors.

The *Top 100 Most Popular Art Museums in 2021* includes 4 institutions in Madrid: the Reina Sofía Museum (7th/100, down 1), the Prado Museum (13th/100, up 3), the Thyssen-Bornemisza Museum (33rd/100, up 29) and CaixaForum Cultural Centre (100th/100).

According to the index, Madrid's museums were visited by a total of 3.8M people in 2021. The Reina Sofía Museum received the most visitors (1.6M), followed by the Prado Museum (1.18M), the Thyssen-Bornemisza Museum (671,000) and CaixaForum Cultural Centre, which made it into the index for the first time with 307,000 visitors.

The number of people who visited museums worldwide rose by 31% with respect to 2020, but visitor numbers were still 69% lower than in 2019 due to the effects of the Covid-19 pandemic.

In addition, every year the international non-profit organisation *Themed Entertainment Association* (TEA) and the international consultancy *AECOM* publish a joint ranking of the world's most popular museums.

Their report is based on various sources, such as statistics provided by the museums themselves as well as data, financial reports, investment figures and professional estimates.

According to the *Theme Index and Museum Index 2021: The Global Attractions Attendance Report*, the Reina Sofía was the 12th most visited museum in the world in 2021 (12th/20, no change; 1.6M visitors) and the 8th most visited in Europe. The Prado was the 13th most visited museum in Europe, with 1.1M visitors.

Museos más visitados del mundo

The world's most visited museums

2021 Ranking		2020 Ranking
1	Musée du Louvre	1
2	State Russian Museum	7
3	Multimedia Art Museum	-
4	Metropolitan Museum of Art	9
5	National Gallery of Art	21
6	State Hermitage Museum	11
7	Reina Sofia	6
8	Vatican Museums	4
9	State Tretyakov Gallery	13
10	Centre Pompidou	12
11	British Museum	5
12	National Museum of Korea	19
13	Museo Nacional del Prado	16
14	Royal Castle, Warsaw	28
15	Museum of Modern Art	25
16	Tate Modern	3
17	Tokyo Metropolitan Art Museum	38
18	Musée d'Orsay	15
19	Somerset House	24
20	Galleria degli Uffizi	27
21	MMCA Seoul	39
22	National Art Center Tokyo	49
23	Shanghai Museum	31
24	Victoria and Albert Museum	14
25	Museum of New Zealand Te Papa Tongarewa	17
26	Mucem	36
27	NGV International	30
28	State Pushkin Museum of Fine Arts	33
29	National Gallery (Singapur)	20
30	National Gallery (London)	8

Fuente/Source: *The Arts Newspaper – The 100 Most Popular Art Museums 2021 and 2020*

Museos más visitados del mundo

The world's most visited museums

2021 Ranking	
1	Louvre
2	National Museum of China
3	Vatican Museums
4	The Metropolitan Museum of Art
5	British Museum
6	Tate Modern
7	National Gallery
8	Natural History Museum
9	American Museum of Natural History
10	State Hermitage
11	Shanghai Science and Technology Museum
12	Reina Sofia
13	National Museum of National History
14	Nanjing Museum
15	Zhejiang Museum
16	National Gallery of Art
17	Victoria & Albert Museum
18	China Science Technology Museum
19	National Palace Museum
20	Musée d'Orsay

Fuente/Source: *TEA and AECOM – Theme Index and Museum Index 2021*

36. Ciudades del mundo con mejor gastronomía

36. The world's best cities for foodies

Los *Travelers' Choice Awards 2022* que otorga cada año el portal de viajes estadounidense TripAdvisor sitúan a Madrid como el 6º destino más popular del mundo para los amantes de la gastronomía (6ª/25) y el 5º de Europa, por delante de Nueva York (8º), Florencia (11º), Lisboa (13º), Nápoles (15º) y Burdeos (17º), en unos premios que sitúan a Roma, Londres, París, Dubái y Barcelona como mejores destinos gastronómicos.

Madrid se posiciona como una referencia gastronómica a nivel mundial por la calidad y variedad de sus restaurantes. La Guía Michelin 2023 reconoce en Madrid a 22 restaurantes con estrella Michelin: 1 con 3 estrellas, 6 con 2 estrellas y 15 con 1 estrella.

Estas estrellas se conceden anualmente teniendo en cuenta cinco criterios: la calidad de los ingredientes, la armonía de los sabores, el dominio de la técnica, la personalidad del chef plasmada a través de su cocina y la regularidad a lo largo del tiempo y de la propuesta en su conjunto.

La capital cuenta además con 12 restaurantes centenarios, entre los que destaca la Casa Botín desde 1725, considerado el restaurante más antiguo del mundo.

According to the 2022 edition of the Travelers' Choice Awards given out every year by the American website TripAdvisor, Madrid is the 6th most popular food destination in the world (6th/25) and the 5th most popular in Europe, ahead of New York (8th), Florence (11th), Lisbon (13th), Naples (15th) and Bordeaux (17th). The top food destinations are Rome, London, Paris, Dubai and Barcelona.

The quality and variety of Madrid's restaurants make it a global culinary benchmark. 22 of them receive stars in the Michelin Guide 2023: one 3-star restaurant, six 2-star restaurants and fifteen 1-star restaurants.

The stars are awarded each year based on five criteria: ingredient quality, harmony of flavours, mastery of techniques, expression of the chef's personality through their cuisine, and consistency across the entire menu and over time.

The Spanish capital also has 12 restaurants over 100 years old, most notably Casa Botín. Founded in 1725, it is considered the world's oldest restaurant.

Mejores destinos del mundo para amantes de la gastronomía

Best food destinations

2022
Ranking

1	Rome
2	London
3	Paris
4	Dubai
5	Barcelona
6	Madrid
7	São Paulo
8	New York City
9	Bangkok
10	Singapore
11	Florence
12	Istanbul
13	Lisbon
14	Valencia
15	Naples
16	Cairo
17	Bordeaux
18	Cartagena
19	Lyon
20	New Orleans
21	Mexico City
22	Hanoi
23	Charleston
24	Marrakech
25	Hong Kong

Fuente/Source: *TripAdvisor – Travelers' Choice Awards 2022*





Anexo I: Madrid en los rankings Resultados

Appendix I:
Madrid in the
Rankings: Results

Posición actual Current rank	Ranking y autor Ranking and publisher	Año de publ. Year of pub.	Evolución Change	Posición anterior Previous rank
12/48	Ciudades más poderosas del mundo Global power cities <i>Mori Memorial Foundation – Global Power City Index 2022</i>	2022	▼ 3	9/48 (2021)
19/156	Ciudades del mundo con más influencia internacional The world's most influential cities <i>Kearney – Global Cities Index 2022</i>	2022	–	19/156 (2021)
33/156	Ciudades del mundo con mayor potencial de crecimiento Cities with the biggest growth potential <i>Kearney – Global Cities Outlook 2022</i>	2022	▲ 4	37/156 (2021)
16/50	Ciudades con la marca ciudad más fuerte del mundo Cities with the strongest city brands <i>Anholt-Ipsos – City Brands Index 2022</i>	2022	▲ 5	21/50 (2020)
9/104	Ciudades con la marca turística más fuerte del mundo Cities with the strongest tourism brands <i>Saffron – City Brand Barometer (Tourism Brand) 2022</i>	2022	▼ 1	8/109 (2020)
8/100	Mejores ciudades del mundo The world's best cities <i>Resonance – World's Best Cities 2022</i>	2022	▲ 2	10/100 (2021)
27/183	Ciudades más inteligentes del mundo The world's smartest cities <i>IESE – Cities in Motion 2022</i>	2022	▼ 2	25/174 (2020)
15/25	Ciudades con mejor calidad de vida del mundo Cities with the best quality of life <i>Monocle – Quality of Life Survey 2022</i>	2022	▲ 1	16/25 (2021)
5/50	Ciudades del mundo con mejor calidad de vida para expatriados Cities with the best quality of life for expats <i>InterNations – Expat City Ranking 2022</i>	2022	▲ 5	10/57 (2021)
6/10	Ciudades europeas con mejor capital humano y estilo de vida European cities with the best human capital and lifestyle <i>Financial Times fDi – European Cities and Regions of the Future 2022/23</i>	2022	▼ 4	2/10 (2020/21)
4/10	Regiones europeas con mejor capital humano y estilo de vida European regions with the best human capital and lifestyle <i>Financial Times fDi – European Cities and Regions of the Future 2022/23</i>	2022	▲ 1	5/10 (2021)
53/332	Ciudades de Europa con mayor esperanza de vida al nacer European cities with the longest life expectancy at birth <i>Eurostat, Life Expectancy at Birth 2022 (2020 data)</i>	2022	▼ 52	1/336 (2021)
3/30	Ciudades con más población de Europa Europe's most populous cities <i>EMTA – Barometer of Public Transport 2022 (2020)</i>	2022	–	3/28 (2021)
90/227	Ciudades del mundo con mayor coste de vida Cities with the highest cost of living <i>Mercer – Cost of Living City Ranking 2022</i>	2022	▼ 23	67/209 (2021)
6/50	Ciudades más deportivas del mundo Top sports cities <i>BCW – Ranking of Sports Cities 2022</i>	2022	▲ 4	10/50 (2021)

Posición actual Current rank	Ranking y autor Ranking and publisher	Año de publ. Year of pub.	Evolución Change	Posición anterior Previous rank
70/155	Ciudades del mundo que mejor gestionan el talento Cities with the best talent management <i>Insead – Global Talent Competitiveness Index 2022</i>	2022	▼ 27	43/155 (2021)
44/140	Mejores ciudades del mundo para estudiar The world's best cities for students <i>QS – Best Student Cities 2023</i>	2022	▼ 4	40/115 (2021)
9/10	Ciudades europeas con mayor capacidad para atraer inversión Most attractive European cities for investment <i>Financial Times fDi – European Cities and Regions of the Future 2022/23</i>	2022	▼ 1	8/10 (2021)
10/10	Ciudades europeas con mayor facilidad para los negocios Most business-friendly European cities <i>Financial Times fDi – European Cities and Regions of the Future 2022/23</i>	2022	–	No figura Not listed (2021)
6/10	Regiones europeas más atractivas para la inversión extranjera Most attractive European regions for foreign investment <i>Financial Times fDi – European Cities and Regions of the Future 2022/23</i>	2022	▲ 4	10/10 (2021)
4/10	Regiones europeas con mejor estrategia para atraer inversión extranjera European regions with the best fDi attraction strategies <i>Financial Times fDi – European Cities and Regions of the Future 2022/23</i>	2022	▲ 3	7/10 (2021)
6/10	Ciudades europeas preferidas por los inversores European cities favoured by investors <i>CBRE – European Investor Intentions Survey 2022</i>	2022	–	No figura Not listed
9/10	Ciudades europeas más atractivas para los inversores extranjeros en los próximos tres años Most attractive European cities for foreign investors over the next three years <i>EY – Attractiveness Survey Europe 2022</i>	2022	▼ 2	7/10 (2019)
6/31	Ciudades europeas más atractivas para la inversión inmobiliaria Europe's most attractive cities for real estate investment <i>PwC – Emerging Trends in Real Estate: Road to Recovery Europe 2022</i>	2022	▲ 2	8/31 (2021)
40/119	Mejores centros financieros del mundo The world's top financial centres <i>Z/Yen, Global Financial Centres Index (GFCI) 32</i>	2022	▼ 22	18/119 (March 2022)
18/119	Mejores centros financieros del mundo The world's top financial centres <i>Z/Yen, Global Financial Centres Index (GFCI) 31</i>	2022	▲ 9	24/116 (Sept. 2021)
38/113	Centros financieros con mejor oferta Fintech del mundo Financial centres with the best fintech offerings <i>Z/Yen, Global Financial Centres Index (GFCI) 32</i>	2021	▼ 21	17/113 (March 2022)
17/113	Centros financieros con mejor oferta Fintech del mundo Financial centres with the best fintech offerings <i>Z/Yen, Global Financial Centres Index (GFCI) 31</i>	2022	▲ 7	24/109 (Sept. 2021)
13/17	Hubs tecnológicos europeos por volumen de capital invertido European tech hubs by capital invested <i>Atomico – State of European Tech 2022</i>	2022	▼ 3	10/20 (2021)

Posición actual Current rank	Ranking y autor Ranking and publisher	Año de publ. Year of pub.	Evolución Change	Posición anterior Previous rank
4/20	Hubs europeos con mayor número de operaciones cerradas European tech hubs with the most deals <i>Atomico – State of European Tech 2022</i>	2022	▲ 2	6/20 (2021)
50/1000	Mejores ecosistemas de startups del mundo The world's best startup ecosystems <i>StartupBlink – Global Startup Ecosystem Index Report 2022</i>	2022	▼ 5	45/1000 (2021)
10/25	Ciudades europeas más tecnológicas Europe's biggest tech hubs <i>Mind the Bridge – Tech Scaleup Spain Report 2022</i>	2022	–	10/48 (2018)
10/50	Ciudades europeas preferidas para crear una startup Preferred cities for launching a startup <i>Deep Ecosystems – Startup Heatmap Report 2022</i>	2022	▲ 3	13/50 (2021)
1/86	Índice de Servicios Locales en Línea (LOSI) Local Online Service Index (LOSI) <i>UN – E-Government Survey 2022</i>	2022	–	1/86 (2020)
28/100	Ciudades más sostenibles del mundo The world's most sustainable cities <i>Arcadis – Sustainable Cities Index 2022</i>	2022	▼ 7	21/100 (2018)
13/50	Ciudades con mejor desarrollo sostenible del mundo Cities with the most sustainable development <i>The Corporate Knights – Sustainable Cities Index 2022</i>	2022	–	1ª edición 1st edition
20/60	Ciudades del mundo mejor preparadas para liderar el futuro de la movilidad Cities best prepared for the future of mobility <i>Oliver Wyman Forum – Urban Mobility Readiness Index 2022</i>	2022	▲ 4	24/60 (2021)
4/10	Ciudades europeas con mejor conectividad European cities with the best connectivity <i>Financial Times fDi – European Cities and Regions of the Future 2022/23</i>	2022	▲ 2	6/10 (2021)
16/100	Mejores aeropuertos del mundo The world's best airports <i>Skytrax – World Airport Awards 2022</i>	2022	▲ 4	20/100 (2021)
2/10	Mejores aeropuertos del Sur de Europa Best airports in southern Europe <i>Skytrax – World Airport Awards 2022</i>	2022	–	2/10 (2021)
4/30	Regiones con mejor transporte público de Europa Regions with the best public transport in Europe <i>EMTA – Barometer of Public Transport 2022 (2020)</i>	2022	▼ 2	2/28 (2021)
5/117	Ciudades europeas líderes en pernoctaciones European cities with the most bednights <i>City DNA – Benchmarking Report 2021-2022</i>	2022	▲ 5	10/15 (2021)
4/100	Mejores destinos del mundo The world's best destinations <i>Euromonitor International – Top 100 City Destinations Index 2022</i>	2022	–	4/100 (2021)

Posición actual Current rank	Ranking y autor Ranking and publisher	Año de publ. Year of pub.	Evolución Change	Posición anterior Previous rank
8/25	Destinos más populares para los amantes de la ciudad Most popular destinations for city lovers <i>TripAdvisor –Travelers’ Choice Awards 2022</i>	2022	–	–
4/29	Ciudades del mundo con más congresos internacionales Cities with the most international conferences <i>ICCA – Statistics Report 2021</i>	2022	▲ 2	6/29 (2020)
6/30	Ciudades del mundo con más asistentes a congresos Cities with the most conference attendees <i>ICCA – Statistics Report 2021</i>	2022	▼ 4	2/30 (2020)
27/100	Ciudades del mundo con más reuniones de asociaciones internacionales Cities with the most international association meetings <i>UIA – International Meeting Statistics Report 2022</i>	2022	▼ 17	10/100 (2019)
6/25	Destinos gastronómicos del mundo The world’s best food destinations <i>TripAdvisor –Travelers’ Choice Awards 2022</i>	2022	–	No figura Not listed (2020)





Anexo II: Table Comparative

Appendix I: Comparative Table

Magnetismo Magnetism	Influencia internacional International influence	Potencial de crecimiento Growth potential	Marca ciudad City brand	Marca turística Tourism brand	Mejores ciudades Best cities
2022	2022	2022	2022	2022	2022
London	New York	London	London	Tokyo	London
New York	London	Paris	Paris	London	Paris
Tokyo	Paris	Luxembourg	Sydney	Paris	New York
Paris	Tokyo	Munich	New York	New York City	Tokyo
Singapore	Beijing	Stockholm	Rome	Barcelona	Dubai
Amsterdam	Los Angeles	New York	Washington, D.C.	Dubai	Barcelona
Seoul	Chicago	Dublin	Barcelona	Singapore	Rome
Berlin	Melbourne	Copenhagen	Toronto	Amsterdam	Madrid
Melbourne	Singapore	Abu Dhabi	Tokyo	Madrid	Singapore
Shanghai	Hong Kong	Amsterdam	Berlin ¹	Rome	Amsterdam
Dubai	Brussels	Dubai	San Francisco ¹	Sydney	Prague
Madrid	Washington, D.C.	Berlin	16 Madrid	Beijing	Los Angeles
Sydney	Seoul	San Francisco		Abu Dhabi	Chicago
Copenhagen	Berlin	Taipei		San Francisco	San Francisco
Vienna	19 Madrid	33 Madrid		Kyoto	Berlin
<i>Mori Global Power City Index</i>	<i>Kearney Global Cities Index</i>	<i>Kearney Global Cities Outlook</i>	<i>Anholt-Ipsos City Brand Index</i>	<i>Saffron City Brand Barometer (Tourism Brand)</i>	<i>Resonance World's Best Cities</i>

* La numeración indicada corresponde a cada uno de los rankings incluido en la tabla previa

* The numbers given are for each of the rankings in the previous table.

Ciudades inteligentes Smart cities	Calidad de vida Quality of life	Calidad de vida Expatriados Quality of life for expats	Capital humano y estilo de vida Human capital and lifestyle	Capital humano y estilo de vida (regiones) Human capital and lifestyle (regions)	Esperanza de vida Life expectancy
2022	2022	2022	2022	2022	2022
London	Copenhagen	Valencia	London	Île-de-France	Corse
New York	Zurich	Dubai	Oslo	North Rhine-Westphalia	Illes Balears
Paris	Lisbon	Mexico City	Bucharest	Baden-Württemberg	Ipeiros
Tokyo	Helsinki	Lisbon	Prague	Comunidad de Madrid	Trondelag
Berlin	Stockholm	Madrid	Amsterdam	Bavaria	Galicia
Washington	Tokyo	Bangkok	Madrid	Southeast England	Umbria
Singapore	Vienna	Basel	Paris	Central Federal District	Zentralschweiz
Amsterdam	Sydney	Melbourne	Berlin	Scotland	Midi-Pyrénées
Oslo	Vancouver	Abu Dhabi	Istanbul	Hesse	Zürich
Copenhagen	Taipei	Singapore	Moscow	Catalonia	Aquitaine
Munich	Munich	Tallinn			Nordwestschweiz
Seoul	Seoul	Miami			País Vasco
Chicago	Berlin	Sydney			Comunidad Foral de Navarra
Zurich	Amsterdam	Barcelona			Canarias
27 Madrid	Madrid	Nairobi			53 Madrid
<i>IESE Cities in Motion</i>	<i>Monocle Quality of Life Survey</i>	<i>InterNations Expat City Ranking</i>	<i>fDi European Cities and Regions of the Future</i>	<i>fDi European Cities and Regions of the Future</i>	<i>Eurostat Life Expectancy at Birth</i>

¹ Ciudades empatadas en la misma posición ¹ Cities tied for the same position

² La primera posición corresponde a la ciudad con los precios más elevados. ² The city with the highest prices ranks in first place

Coste de vida ² Cost of living ²	Población Population	Deporte Sports	Gestión del talento Talent management	Destino estudiantes Student destination	Atracción de inversión Investment attraction
2022	2022 ³	2022	2022	2022	2022
Hong Kong	London	Tokyo	San Francisco	London	London
Zurich	Berlin	Paris	Boston	Munich ¹	Amsterdam
Geneva	Madrid	London	Zurich	Seoul ¹	Paris
Basel	Paris	Los Angeles	Seattle	Zurich	Dublin
Bern	Vienna	New York	Lausanne	Melbourne	Bucharest
Tel Aviv	Warsaw	Madrid	Singapore	Berlin	Munich
New York City	Budapest	Barcelona	Geneva	Tokyo	Warsaw
Singapore	Belgrade	Manchester	Helsinki	Paris	Berlin
Tokyo	Barcelona	Lausanne	Munich	Sydney	Madrid
Beijing	Prague	Melbourne	Dublin	Edinburgh	Prague
Copenhagen	Birmingham	Munich	Amsterdam	Boston	
Shanghai	Stockholm	Milan	Oslo	Hong Kong	
Shenzhen	Amsterdam	Budapest	Washington, D.C.	Singapore	
Seoul	Turin	Beijing	Stockholm	Montreal	
90 Madrid	Valencia	Rome	70 Madrid	44 Madrid	
<i>Mercer Cost of Living Ranking</i>	<i>EMTA Barometer of Public Transport</i>	<i>BCW Ranking of Sports Cities</i>	<i>Insead Global Talent Competitiveness Index</i>	<i>QS Best Student Cities</i>	<i>Financial Times European Cities and Regions of the Future</i>

¹ Ciudades empatadas en la misma posición ¹ Cities tied for the same position

² La primera posición corresponde a la ciudad con los precios más elevados. ² The city with the highest prices ranks in first place

³ Los datos corresponden a 2020. ³ Data from 2020

Facilidad para los negocios Business friendliness	Atractivo para la inversión (regiones) Investment attractiveness (regions)	Estrategia de captación de inversión (regiones) Investment attraction strategy (regions)	Potencial económico (regiones) Economic potential (regions)	Preferidas por los inversores Favoured by investors	Preferidas por los inversores Favoured by investors
2022	2022	2022	2022	2022	2022
London	Southeast England	Catalonia	Île-de-France	London	London
Warsaw	Île-de-France	North Rhine-Westphalia	Southeast England	Paris	Paris
Dublin	North Rhine-Westphalia	Flanders	Bavaria	Amsterdam	Frankfurt
Amsterdam	Bavaria	Madrid	North Rhine-Westphalia	Berlin	Dublin
Bucharest	Baden-Württemberg	Paris Region	Baden-Württemberg	Frankfurt	Brussels
Paris	Comunidad de Madrid	Silesia Region	Hesse	Madrid	Rome
Sofia	Scotland	Emilia-Romagna ¹	Catalonia	Copenhagen	Manchester
Budapest	East of England	Lombardy Region ¹	Flanders	Warsaw	Amsterdam
Prague	Catalonia	Frankfurt Rhine-Main	Comunidad de Madrid	Barcelona	Madrid
Madrid	Hesse		Masovian Voivodeship	Munich	Barcelona
					London
<i>Financial Times European Cities and Regions of the Future</i>	<i>Financial Times European Cities and Regions of the Future</i>	<i>Financial Times European Cities and Regions of the Future</i>	<i>Financial Times European Cities and Regions of the Future</i>	<i>CBRE European Investor Intentions Survey</i>	<i>EY Attractiveness Survey Europe</i>

¹ Ciudades empatadas en la misma posición ¹ Cities tied for the same position

Inversión inmobiliaria Real estate investment	Centros financieros Financial centres	Centros financieros Financial centres	Oferta Fintech Fintech offering	Oferta Fintech Fintech offering	Hubs por capital invertido Tech hubs by capital invested
2022	Sept. 2022	March 2022	Sept. 2022	March 2022	2022
London	New York	New York	New York	New York	London
Berlin	London	London	San Francisco	Shanghai	Paris
Paris	Singapore	Hong Kong	Los Angeles	Beijing	Berlin
Frankfurt	Hong Kong	Shanghai	London	San Francisco	Stockholm
Munich	San Francisco	Los Angeles	Shanghai	London	Munich
Madrid	Shanghai	Singapore	Beijing	Shenzhen	Amsterdam
Amsterdam	Los Angeles	San Francisco	Shenzhen	Los Angeles	Zurich
Hamburg	Beijing	Beijing	Boston	Hong Kong	Helsinki
Barcelona	Shenzhen	Tokyo	Chicago	Chicago	Milan
Brussels	Paris	Shenzhen	Hong Kong	Boston	Tallinn
Milan	Seoul	Paris	Guangzhou	Washington, D.C	Barcelona
Vienna	Chicago	Seoul	Washington, D.C	Guangzhou	Vienna
Dublin	Sydney	Chicago	Singapore	Singapore	Madrid
Zurich	Boston	Boston	Seoul	Seoul	Oslo
Warsaw	40 Madrid	18 Madrid	38 Madrid	17 Madrid	Dublin

PwC Emerging Trends in Real Estate
Z/Yen Global Financial Centres Index (GFCI) 32
Z/Yen Global Financial Centres Index (GFCI) 31
Z/Yen Global Financial Centres Index (GFCI) 32
Z/Yen Global Financial Centres Index (GFCI) 31
Atomico State of European Tech

¹ Ciudades empatadas en la misma posición ¹ Cities tied for the same position

Hubs tecnológicos por operaciones cerradas Tech hubs by no. of deals	Atractivo para startups Attractiveness for startups	Ciudades tecnológicas Tech hubs	Preferidas para crear una startup Preferred cities for launching a startup	Gobierno digital Digital governance	Sostenibilidad Sustainability
2022	2022	2022	2022	2022	2022
London	San Francisco Bay	London	Berlin	Berlin ¹	Oslo
Paris	New York	Paris	London	Madrid ¹	Stockholm
Berlin	London	Berlin	Barcelona	Tallinn	Tokyo
Madrid	Los Angeles Area	Stockholm	Lisbon	Copenhagen	Copenhagen
Amsterdam	Boston Area	Barcelona	Amsterdam	Dubai	Berlin
Stockholm	Beijing	Amsterdam	Tallinn	Moscow	London
Oslo	Shanghai	Copenhagen	Paris	New York	Seattle
Munich	Bangalore	Helsinki	Munich	Paris	Paris
Barcelona	Tel Aviv Area	Munich	Stockholm	Singapore	San Francisco
Milan	Paris	Madrid	Madrid	Shanghai	Amsterdam
Zurich	Seattle	Dublin	Zurich	Bogotá	Zurich
Vienna	Berlin	Milan	Milan	Buenos Aires	Rotterdam
Helsinki	New Delhi	Zurich	Porto	Istanbul	Glasgow
Copenhagen	Chicago	Oslo	Dublin	Tokyo	Los Angeles
Tallinn	50 Madrid	Tallinn	Vienna	Zurich	28 Madrid
<i>Atomico State of European Tech</i>	<i>StartupBlink Global Startup Ecosystem Index</i>	<i>Mind The Bridge Tech Scaleup Spain Report</i>	<i>Deep Ecosystems Startup Heatmap Europe</i>	<i>UN E-Government Survey</i>	<i>Arcadis Sustainable Cities Index</i>

¹ Ciudades empatadas en la misma posición ¹ Cities tied for the same position

Desarrollo sostenible Sustainable development	Movilidad Sostenible Sustainable mobility	Conectividad Connectivity	Aeropuertos Airports	Transporte público Public transport	Pernoctaciones Bednights
2022	2022	2022	2022	2022	2022
Stockholm	San Francisco	London	Doha Hamad	Paris	London
Oslo	Stockholm	Amsterdam	Tokyo Haneda	Vienna	Paris
Copenhague	Helsinki	Copenhague	Singapore Changi	Berlin	Istanbul
Lahti	Singapore	Madrid	Tokyo Narita	Madrid	Berlin
London	Zurich	Stockholm	Seoul Incheon	London	Madrid
Helsinki	Amsterdam	Brussels	Paris CDG	Prague	Stockholm
Tokyo	Munich	Berlin	Munich	Barcelona	Munich
Vancouver	Berlin	Paris	Istanbul	Budapest	Hamburg
Toronto	Paris	Barcelona	Zurich	Frankfurt	Barcelona
Berlin	London	Milan	Kansai	Warsaw	Amsterdam
Ottawa	New York		Helsinki-Vantaa	Lyon	Vienna
Cape Town	Chicago		Centrair Nagoya	Helsinki	Prague
Madrid	Boston		London Heathrow	Thessaloniki	Milan
Curitiba	Washington, D.C.		Dubai	Stockholm	Lisbon
Accra	20 Madrid		16 Madrid	Oslo	Rome

The Corporate Knights Sustainable Cities Index

Oliver Wyman Forum Urban Mobility Readiness Index

Financial Times European Cities and Regions of the Future

Skytrax World's Top 100 Airports

EMTA Barometer of Public Transport

City DNA Benchmarking Report

Mejores destinos Best destinations	Destinos para city lovers Destinations for city lovers	Congresos internacionales International conferences	Asistentes a congresos Conference attendees	Reuniones de Asociaciones Internacionales International association meetings
2022	2022	2022	2022	2022
Paris	Dubai	Dubai	Dubai	Brussels
Dubai	London	Brussels	Hamburg	Seoul
Amsterdam	Rome	Copenhagen	Copenhagen	Tokyo
Madrid	Istanbul	Madrid	Houston	Vienna
Rome	Paris	Athens ¹	Budapest	Paris
London	Barcelona	Budapest ¹	Madrid	Singapore
Munich	Marrakesh	Vienna ²	Barcelona	London
Berlin	Madrid	Barcelona ²	Porto	Lisbon
Barcelona	Cairo	Porto ²	Brussels	Geneva
New York	New Delhi	Paris ³	Athens	Montreal ¹
Prague	Singapore	Lisbon ³	Geneva	Barcelona ¹
Lisbon	Edinburgh	Berlin ⁴	Cartagena	Dubai
Milan	Florence	Istanbul ⁴	Lisbon	Helsinki ²
Los Angeles	Jaipur	Vilnius ⁵	Istanbul	Copenhagen ²
Singapore	Abu Dhabi	Tallinn ⁵	Vienna	27 Madrid
<i>Euromonitor Top 100 Cities Destinations Index</i>	<i>TripAdvisor Travelers' Choice Awards</i>	<i>ICCA Statistics Report</i>	<i>ICCA Statistics Report</i>	<i>UIA International Meeting Statistics Report</i>

¹ Ciudades empatadas en la misma posición ¹ Cities tied for the same position

Museos más visitados Most visited museums	Museos Museums	Destinos gastronómicos Food destinations
2022	2022	2022
Musée du Louvre	Louvre	Rome
State Russian Museum	National Museum of China	London
Multimedia Art Museum	Vatican Museums	Paris
Metropolitan Museum of Art	The Metropolitan Museum of Art	Dubai
National Gallery of Art	British Museum	Barcelona
State Hermitage Museum	Tate Modern	Madrid
Reina Sofia	National Gallery	São Paulo
Vatican Museums	Natural History Museum	New York City
State Tretyakov Gallery	American Museum of Natural History	Bangkok
Centre Pompidou	State Hermitage	Singapore
British Museum	Shanghai Science and Technology Museum	Florence
National Museum of Korea	Reina Sofia	Istanbul
Museo Nacional del Prado	National Museum of National History	Lisbon
Royal Castle, Warsaw	Nanjing Museum	Valencia
Museum of Modern Art	Zhejiang Museum	Naples

The Art Newspaper
The 100 most popular art museums

TEA and AECOM
Theme Index and Museum Index

TripAdvisor
Travelers' Choice Awards

