

**Observatorio de las Migraciones y de la Convivencia
Intercultural de la Ciudad de Madrid**

INFORME N° 1

**EXPERIENCIAS PARTICIPATIVAS VINCULADAS
AL FENOMENO MIGRATORIO
DE LA CIUDAD DE MADRID**

enero 2005



SERIE INFORMES
nº 1
enero 2005

**Observatorio de las Migraciones
y de la Convivencia Intercultural
de la Ciudad de Madrid**

Gestionado por la Universidad Autónoma de Madrid

C/ Santa Engracia, 6 - 28010 Madrid
Tfnos: 91 299 49 52 / 91 299 49 53 - Fax: 91 299 49 60
Correo electrónico: obserconvivencia@munimadrid.es
www.munimadrid.es/observatorio

**ÁREA DE GOBIERNO DE EMPLEO
Y SERVICIOS A LA CIUDADANÍA
DEL AYUNTAMIENTO DE MADRID**

**Dirección General de Inmigración,
Cooperación al Desarrollo y Voluntariado**

**PUBLICACIONES DEL OBSERVATORIO DE LAS MIGRACIONES
Y DE LA CONVIVENCIA INTERCULTURAL DE LA CIUDAD DE MADRID**

Dirección: Carlos Giménez Romero.

Programa Migración y Multiculturalidad / Universidad Autónoma de Madrid

Consejo de Redacción: Nuria Lores Sánchez, Paloma Gómez Crespo, Jesús Migallón Sanz
(Comité de Coordinación del Observatorio).

Informe elaborado por: Ángeles Carnacea Cruz, Francisco González Rodríguez, Luis Manzano Sánchez

Área de Administración: Susana Emper Fernández, Natalia Tortajada Galán

Soporte informático: Carmen Chíncoa Gallardo

ISSN: 1988-8554

INDICE

	Pág.
1. INTRODUCCIÓN	2
2. RESUMEN EJECUTIVO	3
3. RELACION DE EXPERIENCIAS IDENTIFICADAS	4
4. INFORMACIÓN DISTRITAL	5
4.1 Clasificación según génesis	7
4.2 Clasificación según composición	9
4.3 Clasificación según organización y funcionamiento	10
5. DISTRITOS	
5.1 CENTRO	13
5.2 ARGANZUELA	15
5.3 RETIRO	15
5.4 SALAMANCA	16
5.5 CHAMARTIN	18
5.6 TETUÁN	
• Plataforma de Asociaciones	20
• Mesa de Inmigración	22
• Proyecto Comunitario	23
5.7 CHAMBERÍ	25
5.8 FUENCARRAL – EL PARDO	27
5.9 MONCLOA – ARAVACA	29
5.10 LATINA	31
5.11 CARABANCHEL	
• Equipo de Prevención de Zona	32
• Mesa de Empleo e Inmigración	33
5.12 USERA	36
5.13 PUENTE DE VALLECAS	37
5.14 MORATALAZ	39
5.15 CIUDAD LINEAL	41
5.16 HORTALEZA	43
5.17 VILLAVERDE	45
5.18 VILLA DE VALLECAS	47
5.19 VICALVARO	48
5.20 SAN BLAS	50
5.21 BARAJAS	50
6. ANEXO 1. Ficha de Recogida de Datos	51
7. ANEXO 2. Mapa de distribución P.O.E. por Distritos	57
8. ANEXO 3. Mapa de distribución P.O.E. por barrios	59
9. ANEXO 4. Evolución de P.O.E. por distritos	61

1. INTRODUCCION

El informe que a continuación se presenta es una **primera aproximación a las experiencias de participación vinculadas al fenómeno migratorio** que se están desarrollando y se mantienen en la actualidad en los 21 distritos de la Ciudad de Madrid. El objetivo del informe es **iniciar el conocimiento del contexto de la participación social e intercultural** en los distritos y barrios de la Ciudad de Madrid orientado hacia el desarrollo de las Mesas de Diálogo y Convivencia del Plan Madrid.

A efectos del presente informe se han definido como *experiencias de participación aquellas cuyo ámbito de trabajo está relacionado preferentemente con la realidad de la inmigración en los distritos: integración social de población extranjera, convivencia intercultural, conflictividad en contextos de multiculturalidad significativa, etc.*

Consecuentemente, se han excluido del mismo las referencias a otros foros que existen y funcionan pero que no están preferentemente vinculados con el fenómeno migratorio, como por ejemplo los Consejos de Salud, Mesas de Prevención Sectoriales (Absentismo, Juventud...), etc.

El informe debe interpretarse como un primer conocimiento del contexto participativo a través de la sistematización de las experiencias identificadas y, consecuentemente, como un **informe abierto y dinámico** que incrementará progresivamente su nivel de conocimiento de la participación social e intercultural a medida que contraste la información con otros agentes sociales e institucionales relevantes a estos efectos en el municipio de Madrid.

La **metodología** seguida para la recogida de información con carácter cualitativo y exploratorio de este primer informe de experiencias participativas ha sido la siguiente:

- Diseño de los instrumentos de recogida de datos y análisis de los datos población de origen extranjero en barrios y distritos de la Ciudad de Madrid (ver anexos).
- Presentación y comunicación por correo electrónico y por carta a los Jefes de Departamento de Servicios Sociales de las Juntas Municipales de los 21 Distritos de la Ciudad de Madrid.
- Presentación y comunicación por correo electrónico y por carta a los Directores de los Centros de Servicios Sociales.
- Durante el mes de febrero se realizará el seguimiento telefónico de las comunicaciones y se establecerá un plan de trabajo con los Distritos.
- Entrevista con los coordinadores de los dispositivos de mediación social de la Dirección General de Inmigración, Cooperación al Desarrollo y Voluntariado:
 - Entrevista con Mario Moreno y Sakina Souleimani, coordinadores del Servicio de Mediación Social Intercultural (SEMSI), gestionado por el Programa Migración y Multiculturalidad de la Universidad Autónoma de Madrid que, además, facilitaron al Área de Coordinación algunos documentos relevantes como los informes semestrales de los mediadores sociales interculturales.
 - Entrevista con Silvia Rodríguez, Coordinadora del Servicio de Mediación Vecinal gestionado por la Federación Regional de Asociaciones de Vecinos de Madrid que aportará la información de los mediadores vecinales en las próximas fechas.
- Con el acuerdo de los responsables de Servicios Sociales y del SEMSI, se han realizado entrevistas a mediadores sociales interculturales de barrios y distritos de especial relevancia para el informe.

2. RESUMEN EJECUTIVO

- Existe una gran diversidad y heterogeneidad de prácticas de participación vinculadas al fenómeno migratorio en los 21 Distritos de la Ciudad de Madrid atendiendo a tres criterios: génesis de la iniciativa, composición y organización que se definen en el informe.
- Se han identificado 18 experiencias de participación en 17 distritos de la Ciudad de Madrid.
- En 4 distritos no se ha identificado ninguna experiencia participativa relevante a efectos del presente informe.
- En los distritos de Tetuán, Carabanchel y Usera existen al menos dos experiencias participativas.
- De las prácticas identificadas 2 son de carácter interdistrital (Mesa de Empleo e Inmigración de Carabanchel – Latina y Mesa de Convivencia de Puente y Villa de Vallecas) y dos experiencias (Chamartín y Moncloa – Aravaca) están vinculadas a barrios del Distrito.
- Las 15 experiencias restantes tienen ámbito distrital.
- La antigüedad media de las experiencias conocidas es de 4 años, siendo la más reciente la Mesa de Empleo e Inmigración de Carabanchel – Latina (Diciembre 2004) y la más antigua el Espacio de Encuentro de Vicálvaro que existe desde 1990.
- La presencia media de entidades públicas y privadas se sitúa en 17 participantes, si bien una de las características más relevantes es la inestabilidad en la asistencia.
- En 3 de cada 4 experiencias identificadas no hay ninguna participación de asociaciones de inmigrantes del Distrito.
- La mitad de las experiencias de participación convocan reuniones con carácter mensual, mientras que un tercio no tienen una periodicidad establecida.
- 6 experiencias organizan actividades vinculadas al diagnóstico de la realidad del Distrito y realizan actividades de sensibilización puntuales (por ejemplo, sobre el proceso de normalización o coordinación de recursos del distrito).
- Una de cada cuatro las experiencias trasladan propuestas a distintos órganos e instituciones (Concejalía, consejos sectoriales...)
- 7 de las 18 experiencias identificadas (un 40%) fueron promovidas por los Servicios Sociales del Distrito.
- En 7 de las 18 experiencias conocidas (un 40%) la iniciativa partió del Centro de Atención Social a Inmigrantes del Distrito (CASI).
- En 17 de las 18 experiencias (lo que supone un 95%) hay presencia de los Servicios Sociales del Distrito, siendo especialmente relevante su presencia en cuanto al apoyo y la dinamización en la mitad de ellas.
- Los mediadores sociales interculturales participan en 17 de las 18 experiencias con distintos niveles de implicación según las directrices de sus responsables en Servicios Sociales y la dinámica de la experiencia de participación.

3.RELACION DE EXPERIENCIAS IDENTIFICADAS

DISTRITO	DENOMINACIÓN DE LA EXPERIENCIA PARTICIPATIVA	Nº E.P.
CENTRO	- Mesa de Convivencia - Iniciativa Social	1 ¹ A ²
ARGANZUELA	No se han detectado experiencias participativas	
RETIRO	No se han detectado experiencias participativas	
SALAMANCA	- Encuentro de entidades del distrito de Salamanca (una reunión)	2
CHAMARTÍN	- Encuentro entre las Entidades y Asociaciones para la convivencia (dos reuniones)	3
TETUÁN	- Plataforma de Asociaciones - Proceso de Intervención Comunitario - Mesa de Inmigración	4 5 6
CHAMBERÍ	- Mesa de Convivencia	7
FUENCARRAL-EL PARDO	- Encuentro de Asociaciones que trabajan con población de origen extranjero	8
MONCLOA-ARAVACA	- Foro Asociativo de Moncloa-Aravaca	9
LATINA	- Mesa de Empleo e Inmigración (ver distrito Carabanchel)	
CARABANCHEL	- Equipo de Prevención de zona de Carabanchel - Mesa de Empleo e Inmigración (experiencia compartida con el distrito de Latina)	10 11
USERA	- Mesa de Convivencia - Sentido Sur (no se ha valorado por no disponer de datos en la fecha de realización del informe)	12 B
PUENTE DE VALLECAS	- Mesa de Convivencia (se trata de una experiencia en la que también participa el distrito de Villa de Vallecas)	13
MORATALAZ	- Proyecto Comunitario	14
CIUDAD LINEAL	- Mesa de Convivencia	15
HORTALEZA	- Mesa de Convivencia	16
VILLAVERDE	- Mesa Intercultural	17
VILLA DE VALLECAS	- Mesa de Convivencia (se trata de una experiencia en la que también participa el distrito de Puente de Vallecas)	
VICALVARO	- Espacio de Encuentro	18
SAN BLAS	No se han detectado experiencias participativas	
BARAJAS	No se han detectado experiencias participativas	

¹ Experiencias participativas valoradas en el Informe.

² Experiencias no valoradas en el informe por no disponer en la actualidad información relevante.

4. INFORMACIÓN DISTRITAL

La información recogida a través de la fichas anexas nos ha permitido establecer una clasificación preliminar de las experiencias participativas identificadas en los 21 Distritos de la Ciudad de Madrid. Para la realización de esta primera sistematización se han definido tres criterios que estimamos tienen un relevante papel explicativo en esta primera aproximación. Estos son:

- **Génesis** de la experiencia participativa. Este criterio identifica a los actores sociales públicos o privados que tuvieron la iniciativa al mismo tiempo que considera los factores que influyeron en el desarrollo de la misma. Es, por tanto, un indicador del pasado.
- **Composición** de la experiencia participativa. Dada la gran diversidad y heterogeneidad de las prácticas de participación identificadas, consideramos especialmente relevante conocer la composición actual de todas ellas, prestando especial atención al papel y a la implicación de los Servicios Sociales distritales. Es por tanto, un indicador del presente de la práctica de participación.
- **Organización y funcionamiento.** Este criterio identifica la continuidad de la experiencia participativa en el tiempo a través tanto de la antigüedad de la misma como de la periodicidad de las reuniones y la capacidad de trasladar propuestas de trabajo a distintos órganos-.

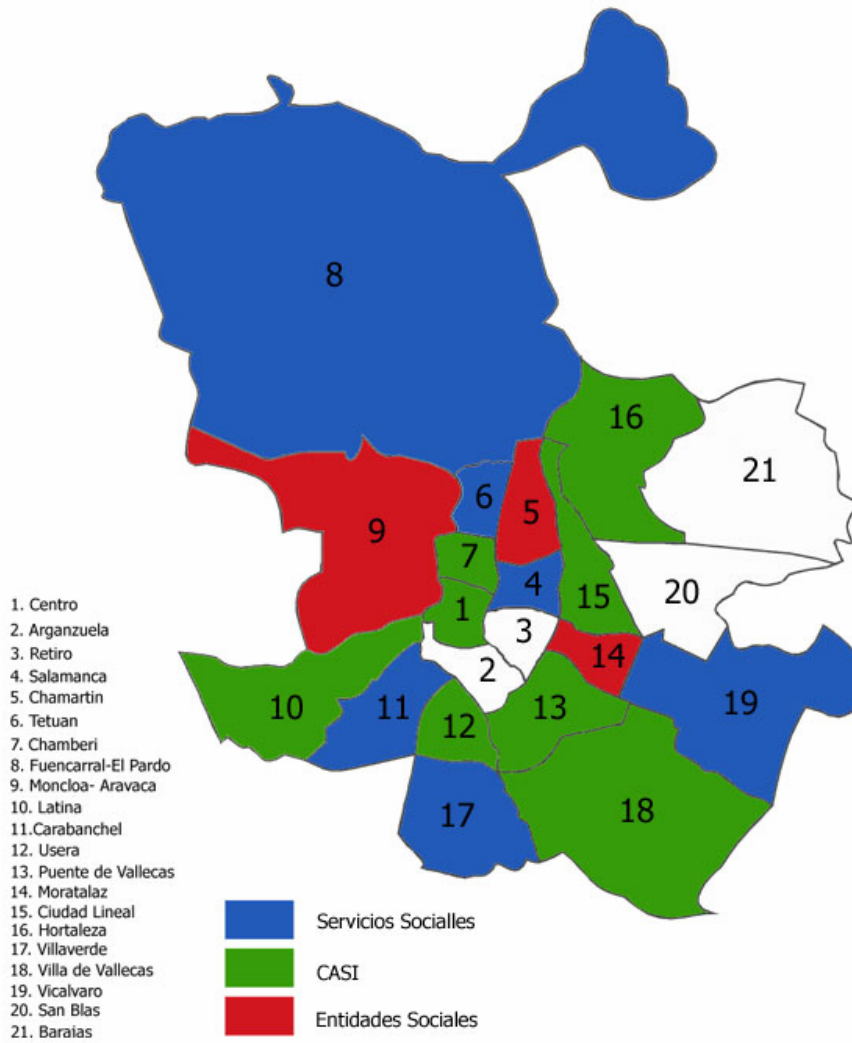
La relación entre los tres criterios nos ha permitido establecer una clasificación preliminar de las experiencias participativas identificadas por el Área de Coordinación que se ofrece en las tres fichas que siguen. Completamos el informe con la descripción detallada de cada distrito por los tres criterios establecidos.

4.1. CLASIFICACION DE EXPERIENCIAS PARTICIPATIVAS según GENESIS. Quién toma la iniciativa para la creación de una experiencia de participación ciudadana.

<p>1. ENTIDADES SOCIALES. La iniciativa parte del tejido asociativo y no tiene presencia ni del CASI ni de los Servicios Sociales.</p>	<p>MONCLOA – ARAVACA MORATALAZ CHAMARTIN</p>
<p>2. CASI. La iniciativa es del CASI pero cuenta con la implicación de los Servicios Sociales</p>	<p>PUENTE / VILLA DE VALLECAS HORTALEZA CENTRO (Mesa de Convivencia) CHAMBERI USERA (Mesa de Convivencia) CARABANCHEL – LATINA (Mesa de Empleo e Inmigración) CIUDAD LINEAL</p>
<p>3. SERVICIOS SOCIALES. La iniciativa es de Servicios Sociales. En la mayoría de los casos cuenta con la implicación del CASI.</p>	<p>TETUÁN (Mesa de inmigración) TETUÁN (Proceso de Intervención Comunitario) TETUÁN (Plataforma de Asociaciones) CARABANCHEL (Equipo de Prevención de Zona) FUENCARRAL SALAMANCA VICALVARO VILLAVERDE</p>

DISTRITOS SIN E.P.: ARGANZUELA, RETIRO, BARAJAS, SAN BLAS

CLASIFICACION DE E.P. SEGUN GENESIS



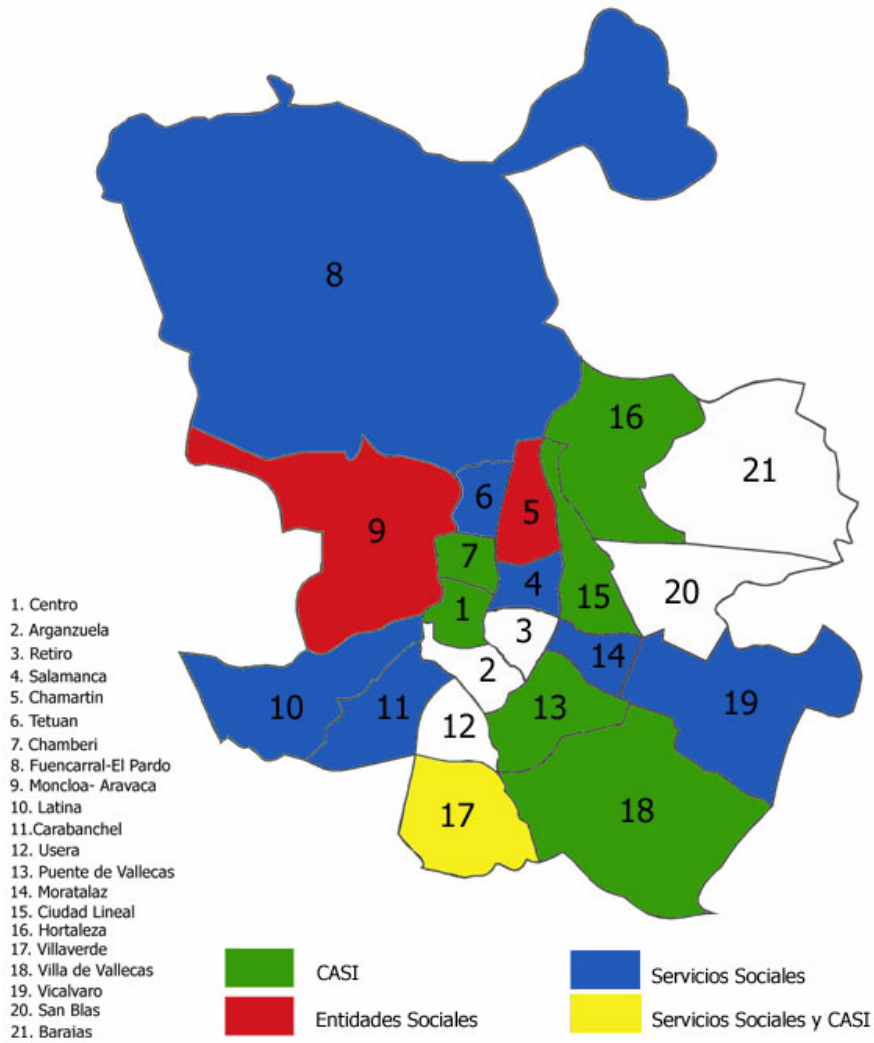
4.2. CLASIFICACIÓN DE EXPERIENCIAS PARTICIPATIVAS según papel y presencia de los Servicios Sociales

<p>1. SERVICIOS SOCIALES Con un papel predominante de los Servicios Sociales</p>	<p>FUENCARRAL MORATALAZ VICALVARO CARABANCHEL (Equipo de Prevención de Zona) CARABANCHEL – LATINA (Mesa de Empleo e Inmigración) TETUÁN (Plataforma de Asociaciones, Proceso de Intervención Comunitario y Mesa de Inmigración) SALAMANCA</p>
<p>2. SERVICIOS SOCIALES y CASI Experiencia compartida</p>	<p>VILLAVERDE</p>
<p>3. CASI. Con un papel predominante del CASI</p>	<p>CHAMBERI PUENTE / VILLA DE VALLECAS CENTRO HORTALEZA CIUDAD LINEAL</p>
<p>4. ENTIDADES SOCIALES</p>	<p>CHAMARTIN MONCLOA – ARAVACA</p>

DISTRITOS SIN E.P.: ARGANZUELA, RETIRO, BARAJAS, SAN BLAS.

NO SE HA VALORADO: Mesa de Convivencia de USERA por no disponer del dato

CLASIFICACION DE E.P. SEGUN COMPOSICION



4.3. CLASIFICACION DE EXPERIENCIAS PARTICIPATIVAS según ORGANIZACIÓN Y FUNCIONAMIENTO

PERIODICIDAD de las reuniones

1. SIN PERIODICIDAD ESTABLECIDA	MORATALAZ, SALAMANCA, CHAMARTIN
2. BAJA Más de 6 meses	CENTRO, CHAMBERI, MONCLOA – ARAVACA, TETUÁN (Mesa de Inmigración)
3. MEDIA Trimestral	HORTALEZA
4. ALTA Mensual	FUENCARRAL, PUENTE / VILLA DE VALLECAS, VILLAVERDE, VICALVARO, CARABANCHEL(Equipo de Prevención de Zona), CARABANCHEL – LATINA (Mesa de Empleo e Inmigración) , TETUÁN (Plataforma de Asociaciones y Proceso Comunitario), CIUDAD LINEAL

NO SE HA VALORADO: Mesa de Convivencia de USERA por no disponer del dato

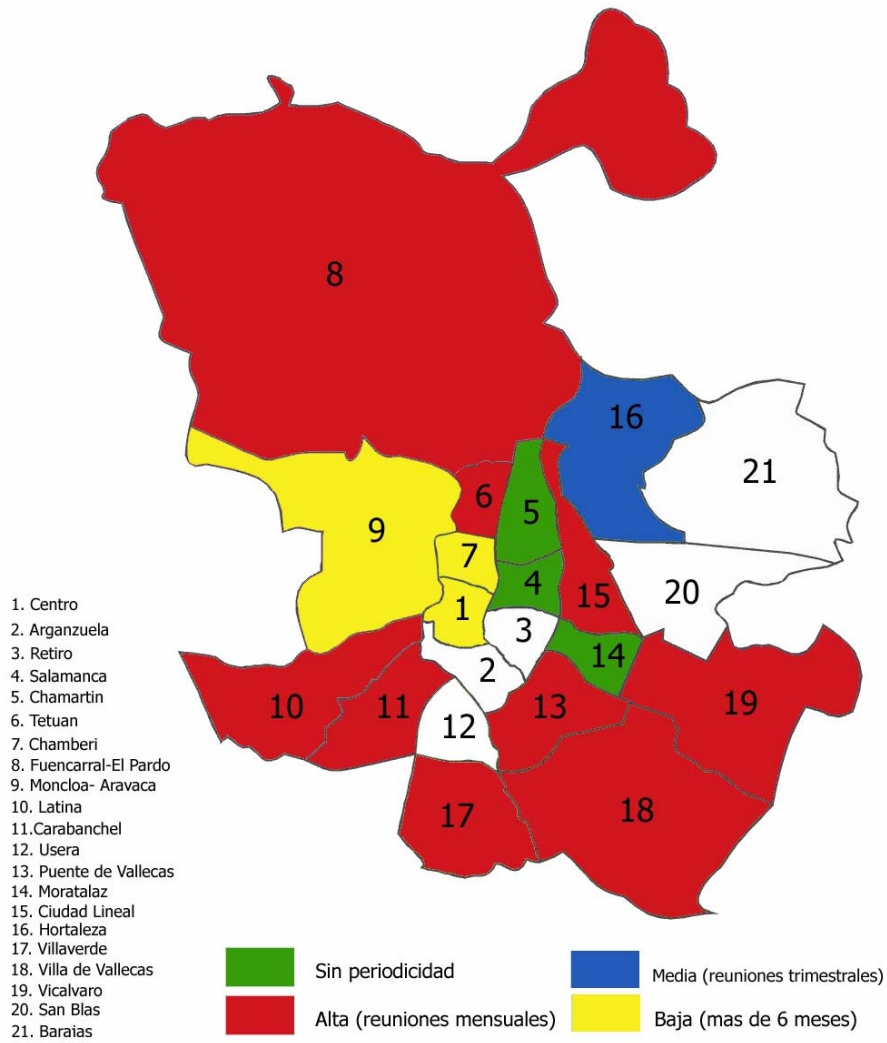
CONTINUIDAD (en función de los años de funcionamiento de la experiencia)

1. BAJA	CENTRO, CHAMBERI, MONCLOA – ARAVACA, SALAMANCA, CHAMARTÍN, FUENCARRAL
2. MEDIA	MORATALAZ
3. ALTA	PUENTE / VILLA DE VALLECAS, VILLAVERDE, VICALVARO, CARABANCHEL (Equipo de Prevención de Zona), TETUÁN (Mesa de inmigración, Plataforma de Asociaciones y Proceso Comunitario), CIUDAD LINEAL, HORTALEZA

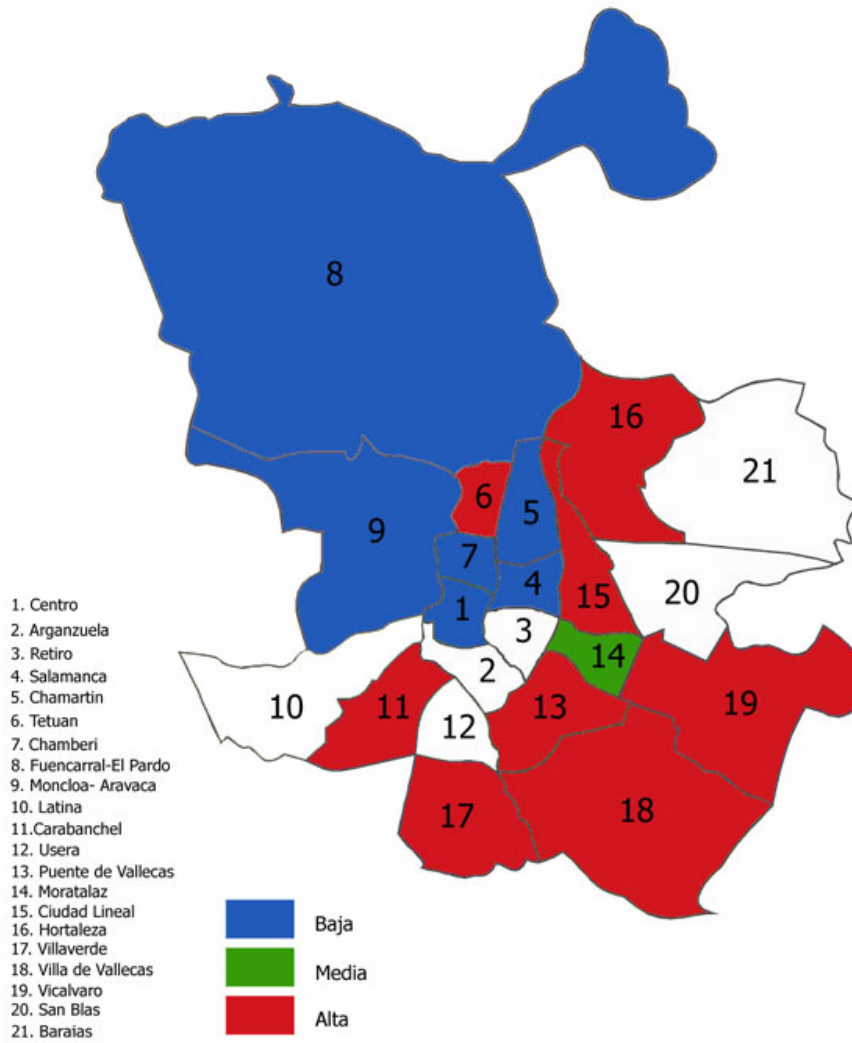
NO SE HAN VALORADO: USERA por no disponer del dato y CARABANCHEL - LATINA (iniciada en diciembre del 2004).

SIN E.P. ARGANZUELA, BARAJAS, SAN BLAS, RETIRO

CLASIFICACION DE E.P. SEGUN PERIODICIDAD



CLASIFICACION DE E.P. SEGUN CONTINUIDAD



5. DISTRITOS

5.1. CENTRO

El total de personas empadronadas a enero 2005 es de 152.563, de las cuales 45.510 son de origen extranjero y representan el 28,52%. En enero de 2002 eran 141.000 personas y el porcentaje era de 19,98%. El crecimiento en estos tres últimos años ha sido del 54,44% y los barrios que muestran una evolución mayor son Palacio, con un 65,61% y Embajadores con un 64,03%. El distrito ocupa el segundo lugar en número de población de origen extranjero en el Municipio y el primero, si nos referimos al porcentaje que esta población representa.

Número de entidades

0 a 5	<input type="checkbox"/>
6 a 10	<input type="checkbox"/>
11 a 15	<input checked="" type="checkbox"/>
16 a 20	<input type="checkbox"/>
Más de 20	<input type="checkbox"/>

Diversidad de entidades

-Asociaciones de Vecinos
-Asociaciones de Inmigrantes
-Administración Pública: Servicios Sociales (SEMSI), CASI

Antigüedad

Menos de 1 año	<input type="checkbox"/>
1 a 3 años	<input checked="" type="checkbox"/>
3 a 5 años	<input type="checkbox"/>
5 a 7 años	<input type="checkbox"/>
7 a 9 años	<input type="checkbox"/>
9 a 11 años	<input type="checkbox"/>
Más de 11 años	<input type="checkbox"/>

Periodicidad de reuniones

Sin periodicidad establecida	<input type="checkbox"/>
Mensual	<input checked="" type="checkbox"/>
Bimensual	<input type="checkbox"/>
Semestral	<input type="checkbox"/>
Anual	<input type="checkbox"/>

PRESENCIA de Serv. Sociales

Sin presencia	<input type="checkbox"/>
Poco relevante	<input type="checkbox"/>
Moderadamente relevante	<input type="checkbox"/>
Altamente relevante	<input checked="" type="checkbox"/>

APOYO de Servicios Sociales

Sin apoyo	<input type="checkbox"/>
Bajo	<input type="checkbox"/>
Medio	<input type="checkbox"/>
Alto	<input checked="" type="checkbox"/>

VINCULACION con CASI

Iniciativa del CASI	<input checked="" type="checkbox"/>
Con presencia del CASI	<input type="checkbox"/>
Sin presencia del CASI	<input type="checkbox"/>

Elaboración de propuestas

Sí	<input type="checkbox"/>
No	<input checked="" type="checkbox"/>

Mesa de Convivencia

a) Génesis

La Mesa de Convivencia del Distrito Centro surge en el primer semestre del 2004 por iniciativa del Centro de Atención Social a Inmigrantes (CASI), gestionado por el CIPIE.

Se convocaron dos reuniones durante ese primer semestre, pero ambas citas no tuvieron una buena acogida por las organizaciones sociales del Distrito por lo que no se convocaron más.

En el verano de 2004 llegó un nuevo equipo al CASI y en el segundo semestre de 2004 quisieron relanzar la Mesa de Convivencia. Actualmente se están reuniendo el director del CASI, la directora del Centro Comunitario Casino de la Reina y la Jefa de Departamento para decidir a qué entidades invitan a participar en la Mesa.

b) Composición

En la primera Mesa había asociaciones de inmigrantes (Asociación de chilenos, AESCO, ACULCO, Movimiento Panafricanista) así como la Asociación de Vecinos La Corrala. Los mediadores sociales interculturales asistieron a las dos reuniones que se celebraron.

La primera convocatoria partió del CASI.

c) Organización

Se reunieron dos veces a través de convocatorias mensuales. No se hicieron propuestas concretas de trabajo o de intervención en el Distrito.

Tras esta primera prospección de experiencias participativas nos queda constancia de la existencia de espacios y prácticas participativas como la **Iniciativa Social de Centro** sobre cuyo conocimiento iremos profundizando a lo largo del mes de febrero.

5. 2. Arganzuela

La población total empadronada es de 148.813 personas, de las cuales 24.735 son de origen extranjero, suponiendo un 16,62 % en el total del distrito. En enero de 2002 la cifra de empadronados era de 137.950 personas y la población de origen extranjero suponía el 11,81%. La evolución en los últimos tres años ha sido de 51,83% y los barrios de Atocha y Legazpi son los que han experimentado una evolución mayor, un 145%, en el primer caso y una 84,07%, en el segundo. Este distrito es el sexto en porcentaje de población de origen extranjero y el noveno, si atendemos a números absolutos.

En la fecha de redacción del informe, el Equipo de Coordinación no tiene constancia de ninguna experiencia participativa relevante en el Distrito.

5.3. Retiro

Su población alcanza a 127.341 residentes, de los cuales 12.142 son de OE (un 9,54% del total). La población extranjera , en cuanto a su evolución, ha aumentado en estos últimos tres años un 54,95%. En cifras absolutas, Retiro ocupa la décimo séptima plaza y la 19º en números relativos, entre los 21 distritos madrileños.

Por último, en lo que respecta a los barrios, Niño Jesús (61,83%) y Pacífico (61,30%), son aquellos en que se ha producido el máximo incremento en cuanto a crecimiento demográfico de la POE de los tres últimos años.

El Equipo del Área de Coordinación no ha identificado experiencias de participación, susceptibles de ser incluidas en este informe. Existe, no obstante, un Proyecto intercultural que vincula a niños y adolescentes (muchos de origen extranjero) con los mayores del distrito, el cual cuenta con el apoyo de Servicios Sociales, dos centros de mayores y algunos colegios.

5.4. Salamanca

Su población alcanza a 152.935 habitantes, de los cuales 21.204 son personas no españolas (13,86% del total). La evolución de la población extranjera entre 1 de enero de 2002 y 1 de enero de 2005 ha sido del 51,80%. Este distrito, en lo que respecta a población de origen extranjero, tanto en números absolutos como porcentualmente ocupa el undécimo lugar.

El máximo crecimiento de población extranjera en los últimos 3 años corresponde a los barrios de Recoletos (63,28%) y Guindalera (61,74%).

Número de entidades

0 a 5	<input type="checkbox"/>
6 a 10	<input checked="" type="checkbox"/>
11 a 15	<input type="checkbox"/>
16 a 20	<input type="checkbox"/>
Más de 20	<input type="checkbox"/>

Diversidad de entidades

-Administración Pública: Servicios Sociales,(SEMSI, Educación Social) - Asociaciones de apoyo comunitario
--

Antigüedad

Menos de 1 año	<input checked="" type="checkbox"/>
1 a 3 años	<input type="checkbox"/>
3 a 5 años	<input type="checkbox"/>
5 a 7 años	<input type="checkbox"/>
7 a 9 años	<input type="checkbox"/>
9 a 11 años	<input type="checkbox"/>
Más de 11 años	<input type="checkbox"/>

Periodicidad de reuniones

Sin periodicidad establecida	<input checked="" type="checkbox"/>
Mensual	<input type="checkbox"/>
Bimensual	<input type="checkbox"/>
Semestral	<input type="checkbox"/>
Anual	<input type="checkbox"/>

PRESENCIA de SS.SS

Sin presencia	<input type="checkbox"/>
Poco relevante	<input type="checkbox"/>
Moderadamente relevante	<input type="checkbox"/>
Altamente relevante	<input checked="" type="checkbox"/>

APOYO de SS.SS

Sin apoyo	<input type="checkbox"/>
Bajo	<input type="checkbox"/>
Medio	<input type="checkbox"/>
Alto	<input checked="" type="checkbox"/>

VINCULACION con CASI

Iniciativa del CASI	<input type="checkbox"/>
Con presencia del CASI	<input type="checkbox"/>
Sin presencia del CASI	<input checked="" type="checkbox"/>

Elaboración de propuestas

Sí	<input type="checkbox"/>
No	<input checked="" type="checkbox"/>

Primer encuentro de entidades del distrito de Salamanca.

a) Génesis

Surge a iniciativa de la mediadora del SEMSI en el contexto de su plan de acción anual, con apoyo total por parte de los Servicios Sociales. El objetivo es intentar que las asociaciones y entidades que trabajan con y para la población inmigrante del Distrito se conozcan y coordinen entre sí. Este encuentro se realizó a mediados de mayo de 2004.

b) Composición

Participaron 9 asociaciones y entidades sociales del Distrito.

No hubo participación del CASI. Tampoco presencia de asociaciones de inmigrantes ni asociaciones de vecinos.

A este evento en representación de Servicios Sociales acudieron tanto la mediadora como la educadora social.

c) Organización

Ha habido una sola reunión: se pretende convocar la siguiente durante el 2º semestre de 2005. Consecuentemente, aún no se han organizado comisiones de trabajo, elaboración de propuestas, etc.

5.5. Chamartín

En este distrito, se encuentran empadronados 143.412 vecinos, de los cuales 17.138 corresponden a POE (11,95% de la población). La evolución de la población extranjera en los últimos 3 años ha sido del 56,33%. Chamartín ocupa el décimo tercer lugar en cifras absolutas y el 15º en números relativos.

Los barrios que han experimentado un crecimiento mayor en cuanto a la evolución de la población de origen extranjero son El Viso (94,08%) y Castilla (73,58%).

Número de entidades

0 a 5	<input type="checkbox"/>
6 a 10	<input checked="" type="checkbox"/>
11 a 15	<input type="checkbox"/>
16 a 20	<input type="checkbox"/>
Más de 20	<input type="checkbox"/>

Diversidad de entidades

-Asociación de inmigrantes,
-Asociaciones de .Vecinos.
-Entidades Religiosas,
- Asociaciones de ocio y +cultura,
-Administración pública: CASI, SS.SS.
-Asociaciones de apoyo comunitario

Antigüedad

Menos de 1 año	<input checked="" type="checkbox"/>
1 a 3 años	<input type="checkbox"/>
3 a 5 años	<input type="checkbox"/>
5 a 7 años	<input type="checkbox"/>
7 a 9 años	<input type="checkbox"/>
9 a 11 años	<input type="checkbox"/>
Más de 11 años	<input type="checkbox"/>

Periodicidad de reuniones

Sin periodicidad establecida	<input checked="" type="checkbox"/>
Mensual	<input type="checkbox"/>
Bimensual	<input type="checkbox"/>
Semestral	<input type="checkbox"/>
Anual	<input type="checkbox"/>

PRESENCIA de SS. SS

Sin presencia	<input type="checkbox"/>
Poco relevante	<input checked="" type="checkbox"/>
Moderadamente relevante	<input type="checkbox"/>
Altamente relevante	<input type="checkbox"/>

APOYO de SS.SS

Sin apoyo	<input type="checkbox"/>
Bajo	<input checked="" type="checkbox"/>
Medio	<input type="checkbox"/>
Alto	<input type="checkbox"/>

VINCULACION con CASI

Iniciativa del CASI	<input type="checkbox"/>
Con presencia del CASI	<input checked="" type="checkbox"/>
Sin presencia del CASI	<input type="checkbox"/>

Elaboración de propuestas

Sí	<input type="checkbox"/>
No	<input checked="" type="checkbox"/>

“Espacio de encuentro entre las Entidades y Asociaciones del Distrito de Chamartín para la convivencia”.

a) Génesis

Surge a iniciativa de algunas asociaciones del distrito (Asociaciones de Vecinos Valle Inclán, Atime, Comrade...), a partir de una detección de necesidades a la que suma el mediador social intercultural del Distrito.

El objetivo del encuentro es favorecer la coordinación de recursos y la realización de actividades comunes entre las entidades del Distrito así como promover a medio y largo plazo la convivencia, principalmente en los barrios de Ciudad Jardín y Prosperidad.

La primera reunión se efectuó el 30 de junio de 2004. La segunda se convocó para el 26 de enero de 2005. Entre una y otra sesión ha transcurrido un tiempo considerable, ya que esta última se aplazó a petición de los responsables de los Servicios Sociales distritales.

b) Composición

A la reunión inicial asistieron 10 asociaciones y entidades.

El CASI de Tetuán (al que pertenece el distrito de Chamartín), asistió en calidad de invitado, como una entidad más.

En esta experiencia participan asociaciones de inmigrantes como ATIME y AJI - ATIME. Así mismo, es miembro la Asociación de Vecinos Valle Inclán.

A esta iniciativa, en representación de Servicios Sociales, acudió el mediador social intercultural

c) Organización

Con la información de la primera reunión, la experiencia de Chamartín no contempla comisiones de trabajo ni ha elaborado propuestas. Se encuentra en una situación similar a la experiencia de Salamanca.

5.6. Tetuán

En enero 2005 aparecen registradas en el Padrón Municipal de Habitantes de Madrid, 152.953 personas, entre las cuales 31.361 son de origen extranjero y representan el 20,50%. Al comparar estos datos con los de enero 2002, donde la población total era de 145.940 personas, comprobamos que la evolución ha sido 46,62%. Tetuán es el segundo distrito en porcentaje de población de origen extranjero y el sexto en cifras absolutas. Sobresale el barrio de Valdeacederas con un índice de evolución del 69,08%.

Número de entidades

0 a 5	<input type="checkbox"/>
6 a 10	<input type="checkbox"/>
11 a 15	<input checked="" type="checkbox"/>
16 a 20	<input type="checkbox"/>
Más de 20	<input type="checkbox"/>

Diversidad de entidades

-Asociaciones de Vecinos.
-Asociaciones de apoyo comunitario
-ONGs
-Administración pública: SS.SS (SEMSI y educas)

Antigüedad

Menos de 1 año	<input type="checkbox"/>
1 a 3 años	<input type="checkbox"/>
3 a 5 años	<input type="checkbox"/>
5 a 7 años	<input type="checkbox"/>
7 a 9 años	<input type="checkbox"/>
9 a 11 años	<input checked="" type="checkbox"/>
Más de 11 años	<input type="checkbox"/>

Periodicidad de reuniones

Sin periodicidad establecida	<input type="checkbox"/>
Mensual	<input checked="" type="checkbox"/>
Bimensual	<input type="checkbox"/>
Semestral	<input type="checkbox"/>
Anual	<input type="checkbox"/>

PRESENCIA de SS.SS

Sin presencia	<input type="checkbox"/>
Poco relevante	<input type="checkbox"/>
Moderadamente relevante	<input type="checkbox"/>
Altamente relevante	<input checked="" type="checkbox"/>

APOYO de SS.SS

Sin apoyo	<input type="checkbox"/>
Bajo	<input type="checkbox"/>
Medio	<input type="checkbox"/>
Alto	<input checked="" type="checkbox"/>

VINCULACION con CASI

Iniciativa del CASI	<input type="checkbox"/>
Con presencia del CASI	<input type="checkbox"/>
Sin presencia del CASI	<input checked="" type="checkbox"/>

Elaboración de propuestas

Sí	<input checked="" type="checkbox"/>
No	<input type="checkbox"/>

MESA DE INMIGRACIÓN DE TETUÁN

Número de entidades

0 a 5	<input type="checkbox"/>
6 a 10	<input type="checkbox"/>
11 a 15	<input type="checkbox"/>
16 a 20	<input type="checkbox"/>
Más de 20	<input checked="" type="checkbox"/>

Diversidad de entidades

-Asociaciones de vecinos
-ONGs de apoyo
-Entidades de apoyo comunitario
-Administración Pública: SS:SS, SEMSI,

Antigüedad

Menos de 1 año	<input type="checkbox"/>
1 a 3 años	<input type="checkbox"/>
3 a 5 años	<input checked="" type="checkbox"/>
5 a 7 años	<input type="checkbox"/>
7 a 9 años	<input type="checkbox"/>
9 a 11 años	<input type="checkbox"/>
Más de 11 años	<input type="checkbox"/>

Periodicidad de reuniones

Sin periodicidad establecida	<input type="checkbox"/>
Mensual	<input type="checkbox"/>
Bimensual	<input type="checkbox"/>
Semestral	<input checked="" type="checkbox"/>
Anual	<input type="checkbox"/>

PRESENCIA de SS.SS

Irrelevante	<input type="checkbox"/>
Poco relevante	<input type="checkbox"/>
Moderadamente relevante	<input type="checkbox"/>
Altamente relevante	<input checked="" type="checkbox"/>

APOYO de SS.SS

Nulo	<input type="checkbox"/>
Bajo	<input type="checkbox"/>
Medio	<input type="checkbox"/>
Alto	<input checked="" type="checkbox"/>

VINCULACION con CASI

Iniciativa del CASI	<input type="checkbox"/>
Con presencia del CASI	<input checked="" type="checkbox"/>
Sin presencia del CASI	<input type="checkbox"/>

Elaboración de propuestas

Sí	<input type="checkbox"/>
No	<input checked="" type="checkbox"/>

PROCESO DE INTERVENCIÓN COMUNITARIO DEL DISTRITO DE TETUÁN

Número de entidades

0 a 5	<input type="checkbox"/>
6 a 10	<input type="checkbox"/>
11 a 15	<input type="checkbox"/>
16 a 20	<input type="checkbox"/>
Más de 20	<input checked="" type="checkbox"/>

Antigüedad

Menos de 1 año	<input type="checkbox"/>
1 a 3 años	<input checked="" type="checkbox"/>
3 a 5 años	<input type="checkbox"/>
5 a 7 años	<input type="checkbox"/>
7 a 9 años	<input type="checkbox"/>
9 a 11 años	<input type="checkbox"/>
Más de 11 años	<input type="checkbox"/>

PRESENCIA de SS.SS

Sin presencia	<input type="checkbox"/>
Poco relevante	<input type="checkbox"/>
Moderadamente relevante	<input type="checkbox"/>
Altamente relevante	<input checked="" type="checkbox"/>

VINCULACION con CASI

Iniciativa del CASI	<input type="checkbox"/>
Con presencia del CASI	<input checked="" type="checkbox"/>
Sin presencia del CASI	<input type="checkbox"/>

Diversidad de entidades

-AA.VV
-ONGs de apoyo
-Parroquias
-Administración pública: SS.SS, SEMSI,
centros educativos, centros salud,
-Entidades de apoyo comunitario

Periodicidad de reuniones

Sin periodicidad establecida	<input type="checkbox"/>
Mensual	<input checked="" type="checkbox"/>
Bimensual	<input type="checkbox"/>
Semestral	<input type="checkbox"/>
Anual	<input type="checkbox"/>

APOYO de SS.SS

Sin apoyo	<input type="checkbox"/>
Bajo	<input type="checkbox"/>
Medio	<input type="checkbox"/>
Alto	<input checked="" type="checkbox"/>

Elaboración de propuestas

Sí	<input checked="" type="checkbox"/>
No	<input type="checkbox"/>

Plataforma de Asociaciones de Tetuán

a) Génesis

Surge en 1995 y se mantiene hasta la actualidad a iniciativa de los educadores de calle de los Servicios Sociales.

b) Composición

Son alrededor de 12 asociaciones las que integran la Plataforma. Entre 1996-97 llegaron a ser 20. No hay ninguna asociación de inmigrantes en la Plataforma. VOMADE y Puente Familiar con Cuba estuvieron en algún momento, pero no en la actualidad.

De SS.SS. acuden los mediadores sociales interculturales y los educadores sociales. Se ha cuestionado en los últimos tiempos su presencia, porque se trata de una Plataforma de asociaciones y ellos son vistos como representantes del Ayuntamiento.

El CASI del Distrito gestionado por Cruz Roja no participa ni interviene en la Plataforma.

c) Organización

Las reuniones tienen una periodicidad mensual. Tienen una Junta Directiva que es la que se encarga de preparar las reuniones. Las propuestas de actividades o de temas a tratar en las reuniones se suelen trabajar en comisiones de 3 a 5 personas. No hay comisiones fijas, sólo se organizan cuando hay una propuesta o actividad para hacer.

Presentan propuestas en la Junta Municipal y en los Consejos de Participación Ciudadana.

Mesa de Inmigración de Tetuán

a) Génesis

La iniciativa fue de la Junta Municipal de Tetuán, hace cuatro años y aún sigue en marcha; pero últimamente se ha paralizado a la espera de la creación y desarrollo de las Mesas de Diálogo y Convivencia dentro del marco del Plan Madrid para la Convivencia Social e Intercultural.

b) Composición

La componen 25-30 entidades. Los Servicios Sociales están representados por la Jefa de Departamento y los mediadores sociales interculturales. Las reuniones las preside la Concejala del Distrito y asisten además otros responsables de la Junta Municipal.

Cuando el CASI llegó al Distrito se incorporó como un miembro más a la Mesa.

c) Organización

Las reuniones se celebran cada seis meses y las preside la Concejala del Distrito. No hay comisiones de trabajo. La concejala recoge las demandas y las estudia.

Proceso de Intervención Comunitario del distrito de Tetuán

a) Génesis

Comienza en el año 2003 por iniciativa de SS.SS, concretamente de la Coordinadora de Programas.

b) Composición

Participan un mínimo de 40 entidades, entre públicas y privadas. Los Servicios Sociales están representados por los educadores sociales, los mediadores sociales interculturales del Distrito y la Coordinadora de Programas.

El CASI participa como un miembro más del Proceso.

Los grupos políticos del Distrito también están presentes en el proyecto comunitario.

c) Organización

Las reuniones son mensuales.

Existe un Comité Asesor, que aglutina a todos los recursos técnicos público y privados del distrito; y el Grupo Comunitario. Hay un mediador social intercultural en cada uno de estos grupos. Dentro de cada uno de ellos hay un núcleo con carácter organizativo.

Se organizan comisiones puntuales para el desarrollo de actividades.

5.7 Chamberí

Este distrito cuenta con un total de 153.024 personas empadronadas a 1 de enero 2005, de las cuales 22.683 son de origen extranjero, representando el 14,82%. Comparando estos datos con los del año 2002, donde la población total era de 149.964 y representaba el 9,92%, observamos que la evolución en esos tres años ha sido del 52,49%. Sus seis distritos han experimentado una evolución muy similar, cercana a la media. Chamberí es el décimo distrito si atendemos al número de personas de origen extranjero y el noveno según porcentajes.

Número de entidades

0 a 5	<input type="checkbox"/>
6 a 10	<input type="checkbox"/>
11 a 15	<input checked="" type="checkbox"/>
16 a 20	<input type="checkbox"/>
Más de 20	<input type="checkbox"/>

Diversidad de entidades

-AA.VV
-Asociaciones de apoyo comunitario
Administración Pública: CASI, SS.SS,
SEMSI, Agente igualdad, colegios.
-AMPAS

Antigüedad

Menos de 1 año	<input type="checkbox"/>
1 a 3 años	<input type="checkbox"/>
3 a 5 años	<input type="checkbox"/>
5 a 7 años	<input type="checkbox"/>
7 a 9 años	<input type="checkbox"/>
9 a 11 años	<input type="checkbox"/>
Más de 11 años	<input type="checkbox"/>

Periodicidad de reuniones

Sin periodicidad establecida	<input type="checkbox"/>
Mensual	<input type="checkbox"/>
Bimensual	<input checked="" type="checkbox"/>
Semestral	<input type="checkbox"/>
Anual	<input type="checkbox"/>

PRESENCIA de SS.SS

Sin presencia	<input type="checkbox"/>
Poco relevante	<input type="checkbox"/>
Moderadamente relevante	<input type="checkbox"/>
Altamente relevante	<input checked="" type="checkbox"/>

APOYO de SS.SS

Sin apoyo	<input type="checkbox"/>
Bajo	<input type="checkbox"/>
Medio	<input type="checkbox"/>
Alto	<input checked="" type="checkbox"/>

VINCULACION con CASI

Iniciativa del CASI	<input checked="" type="checkbox"/>
Con presencia del CASI	<input type="checkbox"/>
Sin presencia del CASI	<input type="checkbox"/>

Elaboración de propuestas

Sí	<input type="checkbox"/>
No	<input checked="" type="checkbox"/>

Mesa de Convivencia

a) Génesis

La experiencia de la Mesa de Convivencia de Chamberí fue una iniciativa del CASI del Distrito. Este hecho ha influido notablemente en su funcionamiento dado que el CASI ha cambiado de entidad gestora desde la primera convocatoria de la mesa.

La primera iniciativa surge a finales de 2002 y se prolonga hasta enero de 2004, fecha en la que cambia la entidad del CASI pasa de ser gestionado por Provivienda a la gestión de CIPIE. Esta segunda etapa del CASI se inicia en abril de 2004 y desde entonces no se ha vuelto a convocar la Mesa.

b) Composición

Se reúnen alrededor de 15 entidades sin asistencia de asociaciones de inmigrantes.

En representación de los Servicios Sociales Distritales acuden la Jefa de Departamento, la Coordinadora de Programas y la mediadora social intercultural del Distrito.

A las dos reuniones que convocó el anterior equipo del CASI acudieron asociaciones de vecinos.

c) Organización

La Comisión Permanente (menor número de miembros) se reunía una vez al mes y la Mesa de Convivencia al completo que se reunió con periodicidad bimensual. Se organizaron comisiones de trabajo, pero con el cambio de entidad gestora del CASI, se paralizaron y ahora el equipo de CIPIE quiere volver a convocar a las entidades y retomar la Mesa. No nacieron propuestas de los encuentros celebrados.

5.8. Fuencarral – El Pardo

Fuencarral – El Pardo cuenta con un total de 209.167 habitantes a 1 de enero de 2005. De éstos, el 9'18 % son de origen extranjero, situándose en el vigésimo puesto por distritos en función del porcentaje de población extranjera. En términos absolutos hablamos de un total de 19.193 ciudadanos empadronados en este distrito, ocupando el duodécimo lugar dentro de los distritos de Madrid con mayor número de residentes de origen extranjero.

Desde una perspectiva de evolución histórica la población extranjera ha aumentado del 1 de enero de 2002 a 1 de enero de 2005 en un 52'47 %.

Número de entidades

0 a 5	<input type="checkbox"/>
6 a 10	<input type="checkbox"/>
11 a 15	<input type="checkbox"/>
16 a 20	<input checked="" type="checkbox"/>
Más de 20	<input type="checkbox"/>

Diversidad de entidades

-Asociaciones de vecinos,
-ONGS de apoyo,
-Administración pública (SS.SS, SEMSI,
CASI, centros de adultos,)

Antigüedad

Menos de 1 año	<input checked="" type="checkbox"/>
1 a 3 años	<input type="checkbox"/>
3 a 5 años	<input type="checkbox"/>
5 a 7 años	<input type="checkbox"/>
7 a 9 años	<input type="checkbox"/>
9 a 11 años	<input type="checkbox"/>
Más de 11 años	<input type="checkbox"/>

Periodicidad de reuniones

Sin periodicidad establecida	<input type="checkbox"/>
Mensual	<input checked="" type="checkbox"/>
Bimensual	<input type="checkbox"/>
Semestral	<input type="checkbox"/>
Anual	<input type="checkbox"/>

PRESENCIA de SS.SS

Sin presencia	<input type="checkbox"/>
Poco relevante	<input type="checkbox"/>
Moderadamente relevante	<input checked="" type="checkbox"/>
Altamente relevante	<input type="checkbox"/>

APOYO de SS,SS

Sin apoyo	<input type="checkbox"/>
Bajo	<input type="checkbox"/>
Medio	<input type="checkbox"/>
Alto	<input checked="" type="checkbox"/>

VINCULACION con CASI

Iniciativa del CASI	<input type="checkbox"/>
Con presencia del CASI	<input checked="" type="checkbox"/>
Sin presencia del CASI	<input type="checkbox"/>

Elaboración de propuestas

Sí	<input type="checkbox"/>
No	<input checked="" type="checkbox"/>

Encuentro de entidades sociales

a) Génesis

Surge en junio de 2004 a iniciativa de SS.SS a través de los mediadores sociales interculturales del Distrito. El CASI, gestionado por CIPIE, se incorpora como una entidad más pero ni coordina, ni convoca, ni dinamiza.

En esta experiencia el papel de las mediadoras es de facilitadoras.

b) Composición

Aglutina a un número importante de entidades. En torno a unas 17 entidades (SEMSI; CASI; CARITAS; CRUR ROJA; AA:VV...)

c) Organización

Las decisiones se toman por consenso y la periodicidad de reuniones es mensual.

Las comisiones se crean para la realización de actividades. Hasta la fecha las más relevantes ha sido la elaboración de un folleto explicativo sobre el Reglamento y el proceso de Normalización.

Trabajan desde perspectiva de Trabajo en Red e Investigación Acción Participativa y hacen y proponen actividades

5.9. Moncloa - Aravaca

A 1 de enero 2005, la población total del distrito es de 120.230 personas, de los cuales 15.594 son de origen extranjero, alcanzando el 12,97% del total de empadronados. La evolución desde enero de 2002, donde la población total era de 112.979 personas y representaba el 8,06%, 71,17%. En esa evolución destacan de forma muy notable tres barrios, que son Casa de Campo con un 138,55%, Ciudad Universitaria con un 104,08%, y Valdemarín con un 157,34%.

En orden , según el número de personas de origen extranjero empadronadas, es el décimo quinto distrito de Madrid; y según el porcentaje que representan dentro del total, es el duodécimo.

Número de entidades

0 a 5	<input type="checkbox"/>
6 a 10	<input type="checkbox"/>
11 a 15	<input type="checkbox"/>
16 a 20	<input checked="" type="checkbox"/>
Más de 20	<input type="checkbox"/>

Diversidad de entidades

-AA.VV
-Asociaciones de apoyo comunitario.

Antigüedad

Menos de 1 año	<input type="checkbox"/>
1 a 3 años	<input type="checkbox"/>
3 a 5 años	<input type="checkbox"/>
5 a 7 años	<input type="checkbox"/>
7 a 9 años	<input type="checkbox"/>
9 a 11 años	<input type="checkbox"/>
Más de 11 años	<input type="checkbox"/>

Periodicidad de reuniones

Sin periodicidad establecida	<input checked="" type="checkbox"/>
Mensual	<input type="checkbox"/>
Bimensual	<input type="checkbox"/>
Semestral	<input type="checkbox"/>
Anual	<input type="checkbox"/>

PRESENCIA de SS.SS

Sin presencia	<input checked="" type="checkbox"/>
Poco relevante	<input type="checkbox"/>
Moderadamente relevante	<input type="checkbox"/>
Altamente relevante	<input type="checkbox"/>

APOYO de SS.SS

Sin apoyo	<input checked="" type="checkbox"/>
Bajo	<input type="checkbox"/>
Medio	<input type="checkbox"/>
Alto	<input type="checkbox"/>

VINCULACION con CASI

Iniciativa del CASI	<input type="checkbox"/>
Con presencia del CASI	<input type="checkbox"/>
Sin presencia del CASI	<input checked="" type="checkbox"/>

Elaboración de propuestas

Sí	<input type="checkbox"/>
No	<input checked="" type="checkbox"/>

Foro Asociativo

a) Génesis

Lleva varios años en funcionamiento pero no tenemos constancia exacta de cuándo empezó exactamente. Fue una iniciativa de las asociaciones del Distrito.

Su ámbito de actuación o su área de influencia es Dehesa de la Villa, no todo el distrito de Moncloa - Aravaca

b) Composición

La composición del Foro es muy variable. Está en función de la actividad o propuesta concreta por la que se proponga la convocatoria del mismo. Cualquier entidad social del barrio tiene capacidad para realizar la convocatoria.

En la actualidad no forma parte del Foro ninguna asociación de inmigrantes.

No hay asistencia ni de los Servicios Sociales del Distrito ni del CASI (gestionado por CIPIE).

c) Organización

La frecuencia de las reuniones del Foro varía, es muy inestable. No existen comisiones de trabajo.

No hacen propuesta como Foro. Las propuestas o petición de apoyos y ayudas las hacen las asociaciones a título particular o varias de ellas, cuando hacen actividades conjuntas.

5.10. Latina

Este distrito cuenta con un total de 260.269 personas empadronadas, siendo 38.429 de origen extranjero y representando el 14,77%. En enero de 2002 eran 257.263 empadronados y la población de origen extranjero representaba el 8,66% del total. La evolución ha sido del 72,48% en este período y hay que destacar el incremento de la misma en dos barrios, fundamentalmente, Los Cármenes con un 116% y Lucero con un 80,64%. A enero 2005 Latina se sitúa en tercer lugar en número de personas de origen extranjero empadronadas y en décimo lugar según el porcentaje que representan respecto del total.

La experiencia de participación más relevante del Distrito de Latina es la Mesa de Empleo e Inmigración convocada por el CASI de Carabanchel – Latina. Es, por tanto, una de las experiencias interdistritales identificadas en el informe. La información detallada sobre esta práctica participativa se encuentra en el Distrito de Carabanchel.

5.11. Carabanchel

La población total del distrito a enero 2005 es de 242.823 personas empadronadas, de las cuales 47.203 son de origen extranjero, representando el 19,44%. En enero 2002 eran 227.898 las personas empadronadas y el porcentaje de extranjeros era del 11,83%; siendo la evolución de un 75,01% y situándose como el primer distrito en número de población de origen extranjero en Madrid y tercero si atendemos al porcentaje que representa respecto al total. Los barrios que han experimentado una evolución mayor son Abrantes, con un 103% y Puerta Bonita con un 87,58%

Equipo de Prevención de zona de Carabanchel

Número de entidades

0 a 5	<input type="checkbox"/>
6 a 10	<input type="checkbox"/>
11 a 15	<input type="checkbox"/>
16 a 20	<input type="checkbox"/>
Más de 20	<input checked="" type="checkbox"/>

Diversidad de entidades

-AA.VV
-Asociaciones de apoyo comunitario
-ONG de apoyo
-Entidades religiosas: parroquias...
-Administración pública: CASI; SS.SS, SEMSI, A Igualdad, colegios, salud
-Asociaciones de Mujeres

ANTIGÜEDAD

Menos de 1 año	<input type="checkbox"/>
1 a 3 años	<input type="checkbox"/>
3 a 5 años	<input type="checkbox"/>
5 a 7 años	<input checked="" type="checkbox"/>
7 a 9 años	<input type="checkbox"/>
9 a 11 años	<input type="checkbox"/>
Más de 11 años	<input type="checkbox"/>

PERIODICIDAD DE REUNIONES

Sin periodicidad establecida	<input type="checkbox"/>
Mensual	<input checked="" type="checkbox"/>
Bimensual	<input type="checkbox"/>
Semestral	<input type="checkbox"/>
Anual	<input type="checkbox"/>

PRESENCIA de SS.SS

Sin presencia	<input type="checkbox"/>
Poco relevante	<input type="checkbox"/>
Moderadamente relevante	<input type="checkbox"/>
Altamente relevante	<input checked="" type="checkbox"/>

APOYO de SS.SS

Sin apoyo	<input type="checkbox"/>
Bajo	<input type="checkbox"/>
Medio	<input type="checkbox"/>
Alto	<input checked="" type="checkbox"/>

VINCULACION con CASI

Iniciativa del CASI	<input type="checkbox"/>
Con presencia del CASI	<input checked="" type="checkbox"/>
Sin presencia del CASI	<input type="checkbox"/>

Elaboración de propuestas

Sí	<input checked="" type="checkbox"/>
No	<input type="checkbox"/>

MESA DE EMPLEO E INMIGRACIÓN. CARABANCHEL

Número de entidades

0 a 5	<input type="checkbox"/>
6 a 10	<input type="checkbox"/>
11 a 15	<input checked="" type="checkbox"/>
16 a 20	<input type="checkbox"/>
Más de 20	<input type="checkbox"/>

Diversidad de entidades

-AA.VV
-Asociaciones de apoyo comunitario
-ONG de apoyo
-Administración pública: CASI; SS.SS, SEMSI, A Igualdad

Antigüedad

Menos de 1 año	<input checked="" type="checkbox"/>
1 a 3 años	<input type="checkbox"/>
3 a 5 años	<input type="checkbox"/>
5 a 7 años	<input type="checkbox"/>
7 a 9 años	<input type="checkbox"/>
9 a 11 años	<input type="checkbox"/>
Más de 11 años	<input type="checkbox"/>

Periodicidad de reuniones

Sin periodicidad establecida	<input type="checkbox"/>
Mensual	<input checked="" type="checkbox"/>
Bimensual	<input type="checkbox"/>
Semestral	<input type="checkbox"/>
Anual	<input type="checkbox"/>

PRESENCIA de SS.SS

Sin presencia	<input type="checkbox"/>
Poco relevante	<input type="checkbox"/>
Moderadamente relevante	<input type="checkbox"/>
Altamente relevante	<input checked="" type="checkbox"/>

APOYO de SS.SS

Sin apoyo	<input type="checkbox"/>
Bajo	<input type="checkbox"/>
Medio	<input type="checkbox"/>
Alto	<input checked="" type="checkbox"/>

VINCULACION con CASI

Iniciativa del CASI	<input checked="" type="checkbox"/>
Con presencia del CASI	<input type="checkbox"/>
Sin presencia del CASI	<input type="checkbox"/>

Elaboración de propuestas

Sí	<input type="checkbox"/>
No	<input checked="" type="checkbox"/>

Equipo de Prevención de zona de Carabanchel

a) Génesis

Surgió hace 6 años por iniciativa de los Servicios Sociales del Distrito. Actualmente es la Jefa de Departamento la que coordina la iniciativa.

Surge tras detectarse problemas de convivencia en el distrito y dificultades en Institutos de Educación Secundaria (peleas y enfrentamientos entre alumnos del centro)

b) Composición

No hay ninguna asociación de inmigrantes; pero de las que integran el Equipo, muchas de ellas trabajan con y para inmigrantes.

La presencia de Servicios Sociales se produce a través de la Jefa de Departamento, los mediadores sociales interculturales y los educadores sociales. Todos ellos, junto con los miembros de algunas asociaciones, participan en la Comisión que organiza "Carabanchel Solidario".

El CASI del Distrito (gestionado por Provienda) cuando llegó a Carabanchel, hace aproximadamente dos años, se presentó ante la directora de SS.SS. y se incorporó al Equipo de Prevención de Zona, aunque no ha asistido a todas las reuniones mensuales.

Las asociaciones de vecinos se suman para actividades concretas pero no participan con carácter estable.

c) Organización

Se reúne mensualmente y elaboran propuestas que trabajan en comisiones que se ocupan de un asunto o tema concreto. La Junta municipal les ha apoyado en la puesta en marcha de actividades como Carabanchel Solidario.

Mesa de Empleo e Inmigración del C.A.S.I. Carabanchel-Latina

a) Génesis

El 2 de diciembre del año 2004 se celebra la primera reunión: es, por tanto, la iniciativa más joven identificada. Surgen desde el CASI Carabanchel – Latina gestionado por Provivienda.

b) Composición

A la primera reunión de la Mesa asistieron 27 entidades. No hay ninguna asociación de inmigrantes, aunque muchas de las asociaciones trabajan con y para los inmigrantes

Por parte de los Servicios Sociales la directora del Centro de SS.SS. y los mediadores sociales interculturales del Distrito fueron invitados.

El CASI convoca y se reúnen en su sede

La asociación de Vecinos Pradera Tercio Terol del barrio de San Isidro está entre los asistentes.

c) Organización

Se han reunido dos veces, una el mes de diciembre y otra en enero; pero aún no se ha determinado que las reuniones siempre vayan a ser mensuales.

Se han creado dos comisiones, una de Empleo y otra de Inmigración, en la que están los mediadores sociales interculturales de Carabanchel y Latina.

5.12. Usera

Usera cuenta con un total de 133.487 habitantes a 1 de enero de 2005. De éstos, el 18'85 % son de origen extranjero, situándose entre los diez distritos de mayor porcentaje de población extranjera (concretamente ocupa el cuarto lugar), superando incluso la media final del municipio de Madrid que es del 15'01 %. En términos absolutos hablamos de un total de 25.167 ciudadanos empadronados en este distrito, ocupando el octavo lugar dentro de los distritos de Madrid con mayor número de residentes de origen extranjero.

Desde una perspectiva de evolución histórica la población extranjera ha aumentado del 1 de enero de 2002 a 1 de enero de 2005 en un 90'89 %, lo cual nos da idea del significativo aumento que se ha producido en un margen tan pequeño de tiempo como 3 años.

Mesa de Convivencia y Sentido Sur

Tras esta primera prospección de experiencias participativas nos queda constancia de la existencia de espacios y prácticas participativas como la **Mesa de Convivencia (iniciativa del CASI gestionado por AICODE) y Sentido Sur**.

Hasta la fecha no se ha obtenido información relevante para ser incorporada al informe.

5.13. Puente y Villa de Vallecas

PUENTE DE VALLECAS

Puente de Vallecas cuenta con un total de 243.946 habitantes a 1 de enero de 2005. De éstos, el 15'30 % son de origen extranjero, situándose entre los diez distritos de mayor porcentaje de población extranjera (concretamente ocupa el octavo lugar), superando incluso la media final del municipio de Madrid que es del 15'01 %. En términos absolutos hablamos de un total de 37.332 ciudadanos empadronados en este distrito, ocupando el quinto lugar dentro de los distritos de Madrid con mayor número de residentes de origen extranjero.

Desde una perspectiva de evolución histórica la población extranjera ha aumentado del 1 de enero de 2002 a 1 de enero de 2005 en un 105'11 %, lo cual nos da idea del significativo aumento que se ha producido en un margen tan pequeño de tiempo como 3 años.

Número de entidades

0 a 5	<input type="checkbox"/>
6 a 10	<input type="checkbox"/>
11 a 15	<input type="checkbox"/>
16 a 20	<input checked="" type="checkbox"/>
Más de 20	<input type="checkbox"/>

Diversidad de entidades

-Asociaciones de vecinos, - Asoc.de inmigrantes -ONGs de apoyo, -asociaciones de apoyo comunitario, - administración pública (salud, servicios sociales, agentes de igualdad SEMSI, CASI -AMPAS

Antigüedad

Menos de 1 año	<input type="checkbox"/>
1 a 3 años	<input checked="" type="checkbox"/>
3 a 5 años	<input type="checkbox"/>
5 a 7 años	<input type="checkbox"/>
7 a 9 años	<input type="checkbox"/>
9 a 11 años	<input type="checkbox"/>
Más de 11 años	<input type="checkbox"/>

Periodicidad de reuniones

Sin periodicidad establecida	<input type="checkbox"/>
Mensual	<input checked="" type="checkbox"/>
Bimensual	<input type="checkbox"/>
Semestral	<input type="checkbox"/>
Anual	<input type="checkbox"/>

PRESENCIA de SS.SS

Sin presencia	<input type="checkbox"/>
Poco relevante	<input type="checkbox"/>
Moderadamente relevante	<input type="checkbox"/>
Altamente relevante	<input checked="" type="checkbox"/>

APOYO de SS.SS

Sin apoyo	<input type="checkbox"/>
Bajo	<input type="checkbox"/>
Medio	<input type="checkbox"/>
Alto	<input checked="" type="checkbox"/>

VINCULACION con CASI

Iniciativa del CASI	<input checked="" type="checkbox"/>
Con presencia del CASI	<input type="checkbox"/>
Sin presencia del CASI	<input type="checkbox"/>

Elaboración de propuestas

Sí	<input checked="" type="checkbox"/>
No	<input type="checkbox"/>

Mesa de Convivencia

a) Génesis

Surge en 2003 a iniciativa de CASI (gestionado por Provivienda) y desde su inicio los Servicios Sociales apoyaron su puesta en marcha, siendo los mediadores sociales interculturales los representantes de los SS.SS en este foro.

La iniciativa surge a partir de una necesidad detectada por SS.SS y por CASI y de un sentir más o menos compartido por entidades de poner en marcha.

b) Composición

Tiene carácter asambleario y las decisiones se toman por consenso, Su periodicidad es mensual y tiene una continuidad clara.

Su carácter es interdistrital (Puente y Villa de Vallecas). Aglutina un número alto de entidades y asociaciones, si bien mayoritariamente del distrito de Puente de Vallecas. CASI, SS.SS, SEMSI, Asoc Norte Joven, Asoc. Ciudad Joven, ACCEM, Cruz Roja, La Kalle, Federación AMPAS, ASOC Vecinso puente Vallecas, Asoc vecinos Madrid Sur, MPDL, IBN. Batuta, AESCO, Iniciativas Fontarrón, CARITAS Vicaria IV, Radio Vallecas, Vallecas Todo Cultura, Salud pública, Centro Salud Soldevilla,

c) Organización

Se han organizado comisiones de trabajo para cada una de las actividades realizadas.

Las actividades más relevantes que se han organizado han sido:

- Los Pasacalles Interculturales de Puente y Villa
- El informe sobre estado de la convivencia en los distritos de Puente y Villa.

Aunque de manera puntual ha habido financiación de la Junta Municipal de Villa de Vallecas, podemos decir que no cuenta con un amplio apoyo institucional en lo que a financiación de actividades se refiere.

Trabajan desde perspectiva de Trabajo en Red e IAP y es una Mesa dinámica que elabora y plantea propuestas de trabajo.

5.14. Moratalaz

Moratalaz cuenta con un total de 107.614 habitantes a 1 de enero de 2005. De éstos, el 8'46 % son de origen extranjero, situándose en el último puesto por distritos en función del porcentaje de población extranjera. En términos absolutos hablamos de un total de 9.100 ciudadanos empadronados en este distrito, ocupando el decimoctavo lugar dentro de los distritos de Madrid con mayor número de residentes de origen extranjero.

Desde una perspectiva de evolución histórica la población extranjera ha aumentado del 1 de enero de 2002 a 1 de enero de 2005 en un 73'73 %, lo cual nos da idea del significativo aumento que se ha producido en un margen tan pequeño de tiempo como 3 años.

Número de entidades

0 a 5	<input type="checkbox"/>
6 a 10	<input type="checkbox"/>
11 a 15	<input checked="" type="checkbox"/>
16 a 20	<input type="checkbox"/>
Más de 20	<input type="checkbox"/>

Diversidad de entidades

-Administración Pública (Educación, Servicios Sociales, SEMSI, Salud, IRIS,)
-Asociaciones Varias.: de vecinos, apoyo comunitario, ONGs de apoyo...

Antigüedad

Menos de 1 año	<input type="checkbox"/>
1 a 3 años	<input type="checkbox"/>
3 a 5 años	<input type="checkbox"/>
5 a 7 años	<input checked="" type="checkbox"/>
7 a 9 años	<input type="checkbox"/>
9 a 11 años	<input type="checkbox"/>
Más de 11 años	<input type="checkbox"/>

Periodicidad de reuniones

Sin periodicidad establecida	<input type="checkbox"/>
Mensual	<input type="checkbox"/>
Bimensual	<input type="checkbox"/>
Semestral	<input type="checkbox"/>
Anual	<input type="checkbox"/>

PRESENCIA de SS.SS

Sin presencia	<input type="checkbox"/>
Poco relevante	<input type="checkbox"/>
Moderadamente relevante	<input type="checkbox"/>
Altamente relevante	<input checked="" type="checkbox"/>

APOYO de SS.SS

Sin apoyo	<input type="checkbox"/>
Bajo	<input type="checkbox"/>
Medio	<input type="checkbox"/>
Alto	<input checked="" type="checkbox"/>

VINCULACION con CASI

Iniciativa del CASI	<input type="checkbox"/>
Con presencia del CASI	<input type="checkbox"/>
Sin presencia del CASI	<input checked="" type="checkbox"/>

Elaboración de propuestas

Sí	<input checked="" type="checkbox"/>
No	<input type="checkbox"/>

Proyecto Comunitario

a) Génesis

Surge en el año 1999 a iniciativa de la Asociación Caminar que puso en marcha en el Barrio de la Media Legua un proyecto de Intervención Global. A partir de ahí surge la idea del Proyecto Comunitario en el distrito. Esta Asociación le hizo la propuesta a SS.SS y esto aceptaron la idea. A Partir de entonces se comenzó a definir y poner en marcha el Proyecto Comunitario de Moratalaz.

b) Composición

La presencia de Los SS.SS es muy activa, formando parte del Comité técnico y estando presentes la Jefa de Departamento, los educadores sociales y el mediador social intercultural del Distrito.

El CASI (gestionado por La Rueda) no participa en esta experiencia.

Las decisiones se toman por consenso. Están presentes un gran número de entidades ya sea a través del Comité Técnico o del Grupo comunitario. Gran presencia de entidades públicas: educación, salud... También CARITAS, Cruz Roja, Asociaciones del distrito, IRIS...

c) Organización

Las reuniones tienen una periodicidad fija.

Trabajan por comisiones de trabajo vinculadas a cada ámbito de intervención (educación, salud, empleo, ocio, recursos). Las actividades más relevantes que han realizado han sido:

- Jornadas de desarrollo comunitario en 2002 y 2003.
- Guía de Recursos de Moratalaz.

Cuentan con un fuerte apoyo de la Junta Municipal, ya que es un Proyecto asumido por ella.

Trabajan desde perspectiva de Trabajo en Red e IAP y hacen y proponen actividades.

5.15. Ciudad Lineal

Cuenta con un total de 234.221 habitantes, de los cuales 37.439 son de OE, lo cual representa un 15,98% de su población, según el Padrón municipal actualizado a 1 de enero de 2005. Así mismo, la evolución en cuanto al incremento de la población extranjera en los últimos 3 años ha sido de un 51,05%.

En cifras absolutas, Ciudad Lineal ocupa el 4º lugar entre los 21 distritos del Municipio de Madrid y es el 7º en números relativos.

Por último, en cuanto a barrios, Pueblo Nuevo sigue siendo el 2º más poblado de la ciudad de Madrid (13.110 extranjeros) . A su vez, los dos barrios que más han crecido en lo que concierne a la POE en los tres últimos años son Colina (74,81%) y San Pascual (72,12%).

Número de entidades

0 a 5	<input type="checkbox"/>
6 a 10	<input type="checkbox"/>
11 a 15	<input checked="" type="checkbox"/>
16 a 20	<input type="checkbox"/>
Más de 20	<input type="checkbox"/>

Diversidad de entidades

-AA.VV	<input type="checkbox"/>
-Asociaciones apoyo comunitario	<input type="checkbox"/>
-ONGs de apoyo	<input type="checkbox"/>
-Entidades religiosas: parroquias	<input type="checkbox"/>
-Administración Pública: SS.SS, SEMSI, CASI, C educativos, residencias menores	<input type="checkbox"/>

Antigüedad

Menos de 1 año	<input type="checkbox"/>
1 a 3 años	<input checked="" type="checkbox"/>
3 a 5 años	<input type="checkbox"/>
5 a 7 años	<input type="checkbox"/>
7 a 9 años	<input type="checkbox"/>
9 a 11 años	<input type="checkbox"/>
Más de 11 años	<input type="checkbox"/>

Periodicidad de reuniones

Sin periodicidad establecida	<input type="checkbox"/>
Mensual	<input checked="" type="checkbox"/>
Bimensual	<input type="checkbox"/>
Semestral	<input type="checkbox"/>
Anual	<input type="checkbox"/>

PRESENCIA de SS.SS

Sin presencia	<input type="checkbox"/>
Poco relevante	<input type="checkbox"/>
Moderadamente relevante	<input checked="" type="checkbox"/>
Altamente relevante	<input type="checkbox"/>

APOYO de SS.SS

Sin apoyo	<input type="checkbox"/>
Bajo	<input checked="" type="checkbox"/>
Medio	<input type="checkbox"/>
Alto	<input type="checkbox"/>

VINCULACION con CASI

Iniciativa del CASI	<input checked="" type="checkbox"/>
Con presencia del CASI	<input type="checkbox"/>
Sin presencia del CASI	<input type="checkbox"/>

Elaboración de propuestas

Sí	<input type="checkbox"/>
No	<input checked="" type="checkbox"/>

Mesa de Convivencia de Ciudad Lineal

a) Génesis

Surge en septiembre de 2003, coordinada por el CASI del Distrito (gestionado por La Rueda). En diciembre de este año se produce la fusión con el Proyecto: “Ciudad Lineal: un compromiso de convivencia”, el cual fue promovido por la Junta Municipal desde septiembre de 2001 hasta finales de 2003, en el que participaban diversas entidades y asociaciones del distrito.

La Mesa se inicia tanto por una detección de necesidades del distrito como por un previo trabajo conjunto (en red) de algunas de las entidades que hoy forman parte de esta experiencia.

b) Composición

En la actualidad participan aproximadamente 12 asociaciones y entidades que asisten con regularidad.

- En la actualidad no participan asociaciones de inmigrantes, aunque todas las entidades involucradas, públicas y privadas trabajan con y para la población de origen extranjero. No obstante, en el pasado asistieron a ésta tanto la CONADEE (que ya no tiene su sede en C. Lineal), como la Organización para rumanos de España.
- La única AA.VV. que es miembro de la misma es “La Nueva Elipa”.
- A la mesa asisten por parte de Servicios Sociales la Coordinadora de Programas y los mediadores sociales interculturales del Distrito.

c) Organización

Las reuniones tienen carácter mensual y están dinamizadas por el CASI.

En diciembre de 2004 se acordó establecer dos Comisiones de trabajo, surgidas a partir de la actualización de la detección de necesidades distritales, a saber:

- o Intervención con mujeres inmigrantes con cargas familiares no compartidas (la cual responde a coordinación de recursos y mejora del trabajo en red entre las entidades).
- o Prevención de conflictos en espacios públicos, recreos y a la salida de los centros educativos (que apunta al ámbito específicamente comunitario). Esta modalidad de trabajo permitirá plantear borradores para ser sometidos a debate por el pleno de la Mesa.

Por último, aún no se han realizado propuestas a la Junta Municipal ni tampoco proyectos.

5.16. Hortaleza

La población distrital llega a 155.339 habitantes, de los cuales 15.501 son inmigrantes (un 9,98%). La evolución en lo que concierne al crecimiento de la POE alcanza a un 77,34%, si contemplamos los últimos tres años. Este distrito es el 16º en población inmigrante y el 18º si atendemos al porcentaje.

Los barrios que más han evolucionado en cuanto a incremento demográfico de la POE desde enero de 2002 a enero de 2005 son , de forma destacadísima, Valdefuentes (182,74%) y, en menor medida, Piovera (74,38%).

Número de entidades

0 a 5	<input type="checkbox"/>
6 a 10	<input type="checkbox"/>
11 a 15	<input type="checkbox"/>
16 a 20	<input checked="" type="checkbox"/>
Más de 20	<input type="checkbox"/>

Diversidad de entidades

-Asociaciones de apoyo comunitario
-Administración pública: SS.SS, SEMSI, CASI, c educativos, centros salud, Agente Igualdad

Antigüedad

Menos de 1 año	<input type="checkbox"/>
1 a 3 años	<input checked="" type="checkbox"/>
3 a 5 años	<input type="checkbox"/>
5 a 7 años	<input type="checkbox"/>
7 a 9 años	<input type="checkbox"/>
9 a 11 años	<input type="checkbox"/>
Más de 11 años	<input type="checkbox"/>

Periodicidad de reuniones

Sin periodicidad establecida	<input type="checkbox"/>
Mensual	<input type="checkbox"/>
Bimensual	<input type="checkbox"/>
Semestral	<input type="checkbox"/>
Anual	<input type="checkbox"/>

Es trimestral.

PRESENCIA de SS.SS

Sin presencia	<input type="checkbox"/>
Poco relevante	<input checked="" type="checkbox"/>
Moderadamente relevante	<input type="checkbox"/>
Altamente relevante	<input type="checkbox"/>

APOYO de SS.SS

Sin apoyo	<input type="checkbox"/>
Bajo	<input checked="" type="checkbox"/>
Medio	<input type="checkbox"/>
Alto	<input type="checkbox"/>

VINCULACION con CASI

Iniciativa del CASI	<input checked="" type="checkbox"/>
Con presencia del CASI	<input type="checkbox"/>
Sin presencia del CASI	<input type="checkbox"/>

Elaboración de propuestas

Sí	<input type="checkbox"/>
No	<input checked="" type="checkbox"/>

Mesa de Convivencia de Hortaleza

a) Génesis

Surge aproximadamente a principios de 2002, a iniciativa del CASI de Tetuán (gestionado por Cruz Roja), a partir de una necesidad de coordinación entre las entidades que trabajan con y para la población de origen extranjero en el distrito.

b) Composición

Hoy está compuesta en torno a 15 entidades que concurren con asiduidad.

No hay asociaciones de inmigrantes. En sus orígenes contó con la asociación subsahariana "Daraja" que ya no se encuentra en el distrito.

No participan asociaciones de vecinos.

Por parte de servicios Sociales, asisten a las reuniones la Jefa de Departamento, la Coordinadora de Programas y el mediador social intercultural.

c) Organización

Reunión con carácter trimestral. Han hecho hasta el momento un total de 9 reuniones, siempre coordinadas por el CASI (Convoca, Dinamiza la Sesión, hace el acta).

No hay Órgano de gobierno y no contempla Comisiones de Trabajo.

Aún no se han realizado propuestas, pronto se hará llegar una, tanto a la Junta Municipal, como al Defensor del Menor y también al Consejo de la Juventud, referida a la no discriminación de alumnos/as en temas educativos (obstáculos para la matriculación en centros escolares, no expedición del diploma de la ESO, etc; por encontrarse los estudiantes en situación de estancia irregular).

5.17. Villaverde

Villaverde, cuenta con un total de 144.683 habitantes a 1 de enero de 2005. De éstos, el 18'19 % son de origen extranjero, situándose entre los diez distritos de mayor porcentaje de población extranjera (concretamente ocupa el quinto lugar), superando incluso la media final del municipio de Madrid que es del 15'01 %. En términos absolutos hablamos de un total de 26.322 ciudadanos empadronados en este distrito, ocupando el séptimo lugar dentro de los distritos de Madrid con mayor número de residentes de origen extranjero.

Desde una perspectiva de evolución histórica la población extranjera ha aumentado del 1 de enero de 2002 a 1 de enero de 2005 en un 130'51 %, lo cual nos da idea del significativo aumento que se ha producido en un margen tan pequeño de tiempo como 3 años.

Número de entidades

0 a 5	<input type="checkbox"/>
6 a 10	<input type="checkbox"/>
11 a 15	<input checked="" type="checkbox"/>
16 a 20	<input type="checkbox"/>
Más de 20	<input type="checkbox"/>

Diversidad de entidades

-Asociaciones de vecinos,	
-Asoc.de inmigrantes,	
-Asoc.de mujeres	
-As.inmigrantes,	
-Asoc.culturales,	
-Administración públicas (SS.SS, Técnico educación, agente de igualdad, biblioteca pública),	
-ONGs de apoyo.	
Asoc apoyo comunitario	

Antigüedad

Menos de 1 año	<input type="checkbox"/>
1 a 3 años	<input type="checkbox"/>
3 a 5 años	<input checked="" type="checkbox"/>
5 a 7 años	<input type="checkbox"/>
7 a 9 años	<input type="checkbox"/>
9 a 11 años	<input type="checkbox"/>
Más de 11 años	<input type="checkbox"/>

Periodicidad de reuniones

Sin periodicidad establecida	<input type="checkbox"/>
Mensual	<input checked="" type="checkbox"/>
Bimensual	<input type="checkbox"/>
Semestral	<input type="checkbox"/>
Anual	<input type="checkbox"/>

PRESENCIA de SS.SS

Sin presencia	<input type="checkbox"/>
Poco relevante	<input type="checkbox"/>
Moderadamente relevante	<input type="checkbox"/>
Altamente relevante	<input checked="" type="checkbox"/>

APOYO de SS.SS

Sin apoyo	<input type="checkbox"/>
Bajo	<input type="checkbox"/>
Medio	<input type="checkbox"/>
Alto	<input checked="" type="checkbox"/>

VINCULACION con CASI

Iniciativa del CASI	<input type="checkbox"/>
Con presencia del CASI	<input type="checkbox"/>
Sin presencia del CASI	<input type="checkbox"/>

Elaboración de propuestas

Sí	<input type="checkbox"/>
No	<input type="checkbox"/>

Mesa de Intercultural

a) Génesis

Surge en noviembre de 2001 y continúa funcionando en la actualidad. La iniciativa es de los Servicios Sociales desde la mediadora social intercultural por una necesidad detectada.

EL CASI (gestionado por Provivienda) se incorpora a la experiencia en el 2003, convirtiéndose junto a los SS.SS en coordinador y dinamizador. En este caso el papel del Mediador es fundamental ya que esta legitimado por todas las partes y es moderador aceptado por todos los participantes de la Mesa.

b) Composición

Carácter asambleario, decisiones por consenso. La periodicidad es mensual. Es un espacio que aglutina a un gran número de entidades del distrito. En torno a 15 entidades

c) Organización

Las comisiones se crean para la realización de actividades. Hasta la fecha las más relevantes han sido:

- Distintas sesiones formativas; sobre colectivos, ley de extranjería, educación e inmigración, género e inmigración.(2002-2003)
- Jornadas culturales del Magreb y de América Latina (2004)

Trabajan desde perspectiva de Trabajo en Red e IAP y hacen y proponen actividades

5.18. Villa de Vallecas

Villa de Vallecas cuenta con un total de 66.244 habitantes a 1 de enero de 2005. De éstos, el 12.49 % son de origen extranjero, situándose en el decimotercer puesto por distritos en función del porcentaje de población extranjera. En términos absolutos hablamos de un total de 8.276 ciudadanos empadronados en este distrito, ocupando el decimonoveno lugar dentro de los distritos de Madrid en cuanto al número de residentes de origen extranjero.

Desde una perspectiva de evolución histórica la población extranjera ha aumentado del 1 de enero de 2002 a 1 de enero de 2005 en un 120'58 %, lo cual nos da idea del significativo aumento que se ha producido en un margen tan pequeño de tiempo como 3 años.

La experiencia de participación más relevante del Distrito de Villa de Vallecas es la Mesa Convivencia convocada por el CASI de Puente de Vallecas. Es, por tanto, una de las experiencias interdistritales identificadas en el informe. La información detallada sobre esta práctica participativa se encuentra en el Distrito de Puente de Vallecas.

5.19. Vicálvaro

Vicálvaro cuenta con un total de 64.244 habitantes a 1 de enero de 2005. De éstos, el 12.24 % son de origen extranjero, situándose en el decimocuarto puesto por distritos en función del porcentaje de población extranjera. En términos absolutos hablamos de un total de 7.865 ciudadanos empadronados en este distrito, ocupando el vigésimo lugar dentro de los distritos de Madrid con mayor número de residentes de origen extranjero.

Desde una perspectiva de evolución histórica la población extranjera ha aumentado del 1 de enero de 2002 a 1 de enero de 2005 en un 118'90 %, lo cual nos da idea del significativo aumento que se ha producido en un margen tan pequeño de tiempo como 3 años.

Número de entidades

0 a 5	<input type="checkbox"/>
6 a 10	<input type="checkbox"/>
11 a 15	<input type="checkbox"/>
16 a 20	<input type="checkbox"/>
Más de 20	<input checked="" type="checkbox"/>

Diversidad de entidades

-Asociaciones de vecinos,
-Asociaciones de apoyo comunitario,
-De mujeres,
-De inmigrantes,
-ONGs de apoyo,
-Entidades religiosas (Parroquias), -
Administración (SS.SS, educas, SEMSI,
agente igualdad, CASI, IRIS, Institutos de
ESO, Centros educación de adultos,
escuelas infantiles)

Antigüedad

Menos de 1 año	<input type="checkbox"/>
1 a 3 años	<input type="checkbox"/>
3 a 5 años	<input type="checkbox"/>
5 a 7 años	<input type="checkbox"/>
7 a 9 años	<input type="checkbox"/>
9 a 11 años	<input type="checkbox"/>
Más de 11 años	<input checked="" type="checkbox"/>

Periodicidad de reuniones

Sin periodicidad establecida	<input type="checkbox"/>
Mensual	<input checked="" type="checkbox"/>
Bimensual	<input type="checkbox"/>
Semestral	<input type="checkbox"/>
Anual	<input type="checkbox"/>

PRESENCIA de SS.SS

Sin presencia	<input type="checkbox"/>
Poco relevante	<input type="checkbox"/>
Moderadamente relevante	<input type="checkbox"/>
Altamente relevante	<input checked="" type="checkbox"/>

APOYO de SS.SS

Sin apoyo	<input type="checkbox"/>
Bajo	<input type="checkbox"/>
Medio	<input type="checkbox"/>
Alto	<input checked="" type="checkbox"/>

VINCULACION con CASI

Iniciativa del CASI	<input type="checkbox"/>
Con presencia del CASI	<input checked="" type="checkbox"/>
Sin presencia del CASI	<input type="checkbox"/>

Elaboración de propuestas

Sí	<input checked="" type="checkbox"/>
No	<input type="checkbox"/>

Espacio de encuentro

a) Génesis

Surge en 1990 como Mesa de Prevención a iniciativa de los Servicios Sociales del Distrito. En 1999 son las Asociaciones quienes deciden continuar y pasan a llamarse Espacio De Encuentro. Los SS.SS siguen siendo una parte activa y dinámica.

El CASI (gestionado por Provivienda) se suma esta experiencia como una entidad más.

b) Composición

Las decisiones se toman por consenso. Es una experiencia que aglutina prácticamente a todas las entidades del distrito (administración y asociaciones). Más menos unas 18 entidades, con una presencia importante de administración pública y entidades privadas: CARITAS; ADSIS; Cruz Roja, DEIS, AA.VV, Parroquias... La periodicidad es mensual.

Las actividades más importantes han sido:

- Jornadas monográficas desde 1999
- Informe sobre situación de Jóvenes

c) Organización

Las comisiones de trabajo se han puesto marcha para la realización de actividades concretas.

Trabajan desde perspectiva de Trabajo en Red e IAP y hacen y proponen actividades

5.20. San Blas

Su población alcanza a 149.909 residentes, de los cuales 16.540 son extranjeros (un 11,03%). La evolución en lo que respecta al crecimiento de la POE alcanza a un significativo 109,23%, si atendemos al tramo temporal conformado por los tres últimos años. San Blas ocupa el décimo cuarto puesto en cuanto a número de extranjeros, entre los 21 distritos de la ciudad de Madrid. A su vez, en números relativos es el 16º.

Por último, los principales barrios donde se ha constatado el máximo aumento de población extranjera corresponden a Arcos (168,25%) y Rejas (154,60%), lo cual sin duda representa un notable incremento.

En este Distrito se ha identificado una experiencia vinculada al ámbito educativo que se está llevando a cabo como proyecto de intervención en el IES Simancas, con el apoyo de Servicios Sociales y con el objetivo de prevenir situaciones de violencia, dentro y fuera del instituto, como para mejorar la convivencia entre el alumnado.

Ahora bien, no hay Mesa de Convivencia en el distrito ni relación con el CASI de Ciudad Lineal.

5.21. Barajas

Cuenta con un total de 42.474 habitantes, de los cuales 4.418 corresponden a vecinos de OE (un 10,40%). La evolución de la población extranjera estos últimos tres años ha sido altísima (un 108,20%). Barajas, en lo que concierne a número de inmigrantes, es el que menos población posee de los 21 distritos madrileños. Así mismo, en términos de porcentaje se encuentra ubicado en décimo séptima posición.

En cuanto a barrios, los que presentan un mayor crecimiento en lo que respecta a la evolución de la POE, desde 1 de enero de 2002 a 1 de enero de 2005 son Corralejos (140,00%) y Casco Histórico de Barajas (123,57%).

No se han identificado experiencias participativas en el sentido que aquí nos interesa (Mesas de diálogo y de convivencia, Plataformas...).

6. ANEXO 1

FICHA DE RECOGIDA DE DATOS

INFORME DE EXPERIENCIAS PARTICIPATIVAS EN LA CIUDAD DE MADRID

FICHA DE RECOGIDA DE DATOS

DISTRITO

1. DESCRIPCIÓN GENERAL.

a) Denominación de la experiencia

b) Cuándo surge y en su caso periodo de vigencia.

c) Por qué

d) Describir brevemente el papel de los Servicios Sociales

e) Describir brevemente el papel de los CASI en la experiencia: la apoyan, la han convocado, se han incorporado a una experiencia ya existente, etc.

f) De quién surge la iniciativa

g) ¿Surge a partir de una necesidad o a través de la organización de actividades?

h) Ubicación institucional.

i) Carácter territorial

j) Objetivos generales y específicos

2. ORGANIZACION

a) Composición y número de entidades participantes.

b) Definir presencia de mediadores interculturales y / o de otros profesionales de Servicios Sociales así como el papel que desempeñan.

c) Condiciones y forma de incorporación de todos los miembros.

d) ¿Las entidades participantes son referentes en el barrio / distrito? Relevantes por proyectos o actividades organizadas o por su vinculación con los Servicios Sociales.

e) Relaciones con la Administración, tanto local como autonómica.

- ¿Reciben algo?

- ¿Aportan algo?

- ¿Cómo lo aportan? Describir la posibilidad de elaborar propuestas y las formas de transmisión a las Administraciones, fundamentalmente la local.

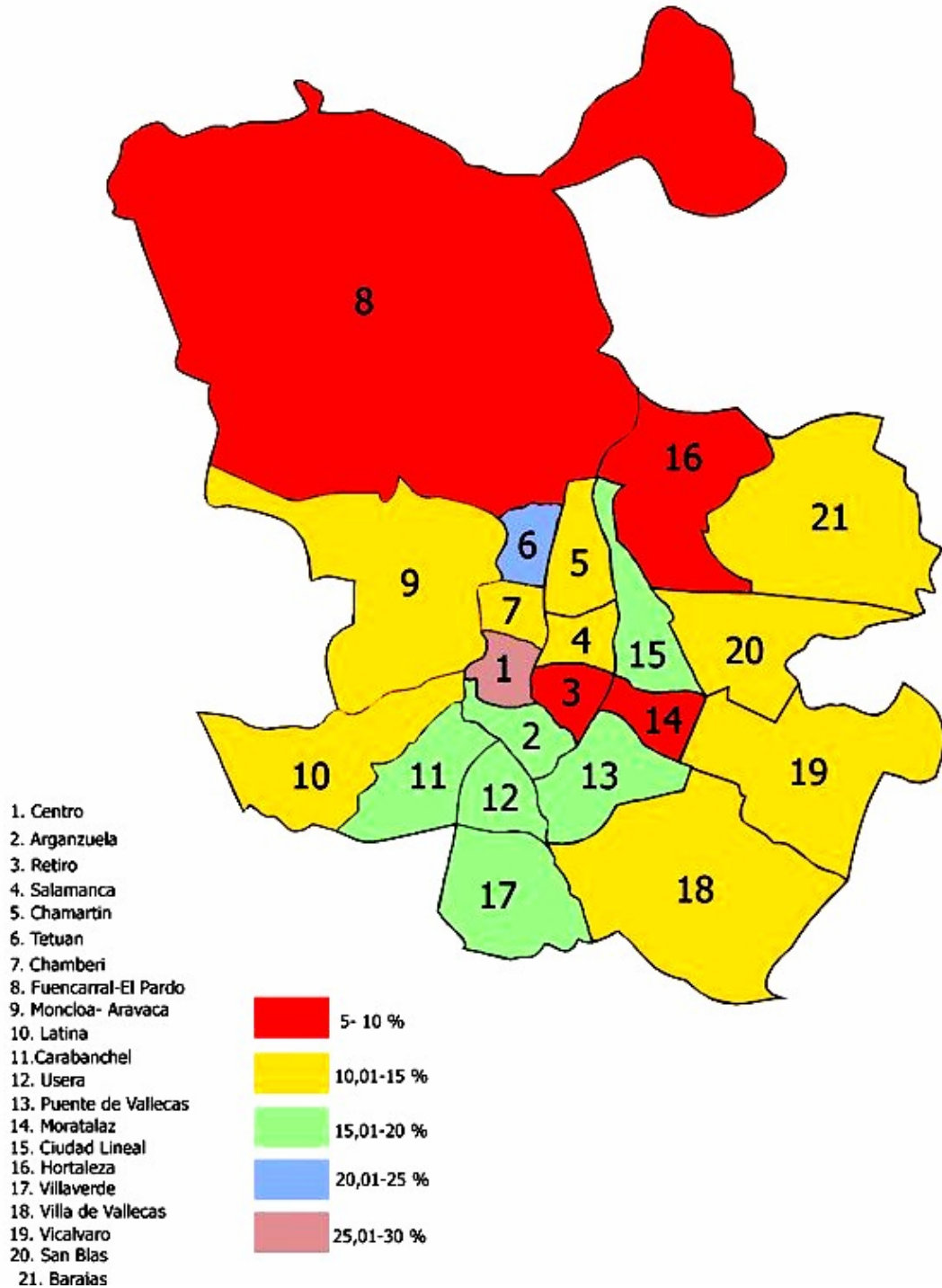
3. VALORACIÓN GENERAL DE LA EXPERIENCIA PARTICIPATIVA.

Debilidades	Amenazas
Fortalezas	Oportunidades

7. ANEXO 2

MAPA DE DISTRIBUCIÓN DE POBLACIÓN DE ORIGEN EXTRANJERO POR DISTRITOS

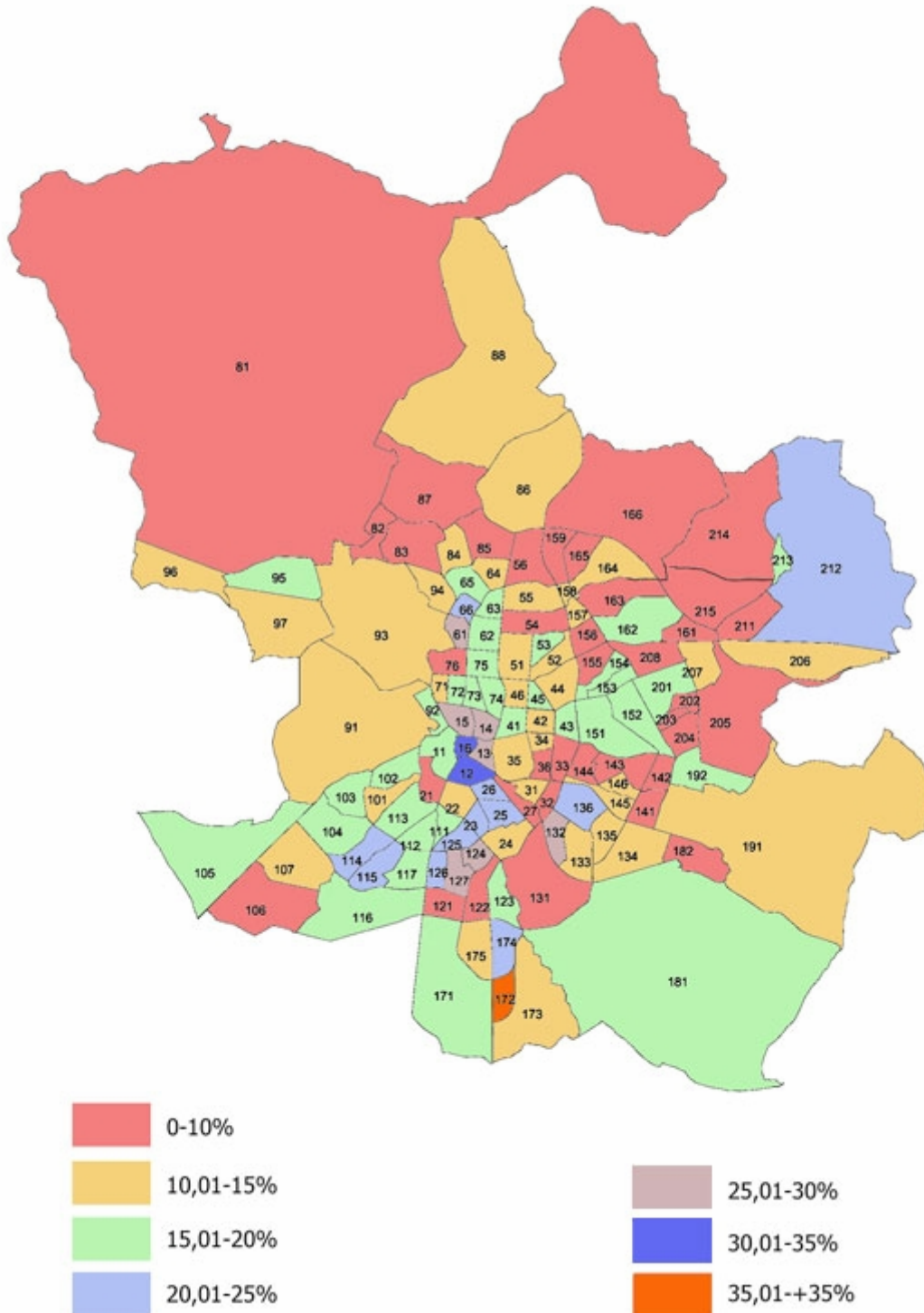
MAPA DE PORCENTAJE DE POE POR DISTRITOS



8. ANEXO 3

MAPA DE DISTRIBUCIÓN DE POBLACIÓN DE ORIGEN EXTRANJERO POR BARRIOS

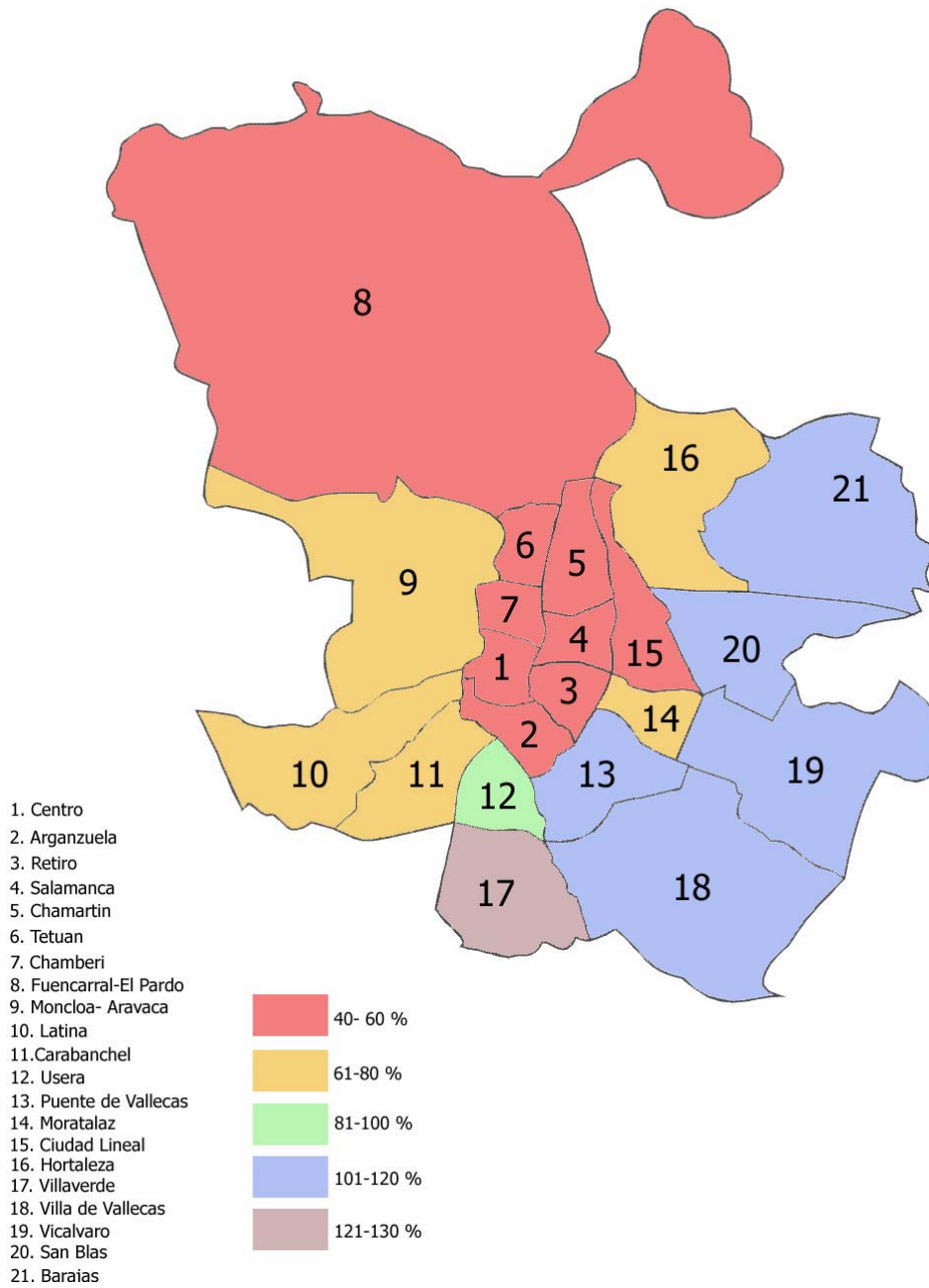
PROPORCION DE POE POR BARRIOS



9. ANEXO 4

**Mapa de evolución de 1 de enero de
2002 a 1 de enero de 2005
de población de origen extranjero
por Distritos**

MAPA DE PORCENTAJE DE POE POR DISTRITOS





Observatorio de las Migraciones y de la Convivencia
Intercultural de la Ciudad de Madrid

C/ Santa Engracia, 6 - 28010 Madrid.
Tels.: 91 299 49 52 / 91 299 49 53 - Fax: 91 299 49 60
obserconvivencia@munimadrid.es
www.munimadrid.es/observatorio