

Menores Intoxicados por Alcohol: Una Realidad Estática

Losada Loriga, R. Gajate Cano, J. Tamayo Otero, J.A. González Rodríguez, D.
Castillo Ruiz de Apodaca, M.C. Pinilla López, R.

Introducción:

El consumo de alcohol en menores de edad es un hecho constatado, con edades cada vez más tempranas, y nuestro Servicio es testigo de este problema de Salud Pública con graves consecuencias a largo plazo.

Fines de semana, fiestas, celebraciones... cualquier ocasión es buena para intentar probar cosas "nuevas", y esto añadido a tal vez falta de educación sanitaria, buenos hábitos a la hora de consumo de alcohol o incluso el empuje del grupo social, lleva consigo intoxicaciones etílicas (IE), en la mayoría de los casos leves, pero lamentables en menores de edad.



Objetivo:

Describir el perfil demográfico del menor de edad con Intoxicación Etílica atendido por las unidades SVB de SAMUR-PC en la ciudad de Madrid, y la evolución epidemiológica en los dos últimos años.

Metodología:

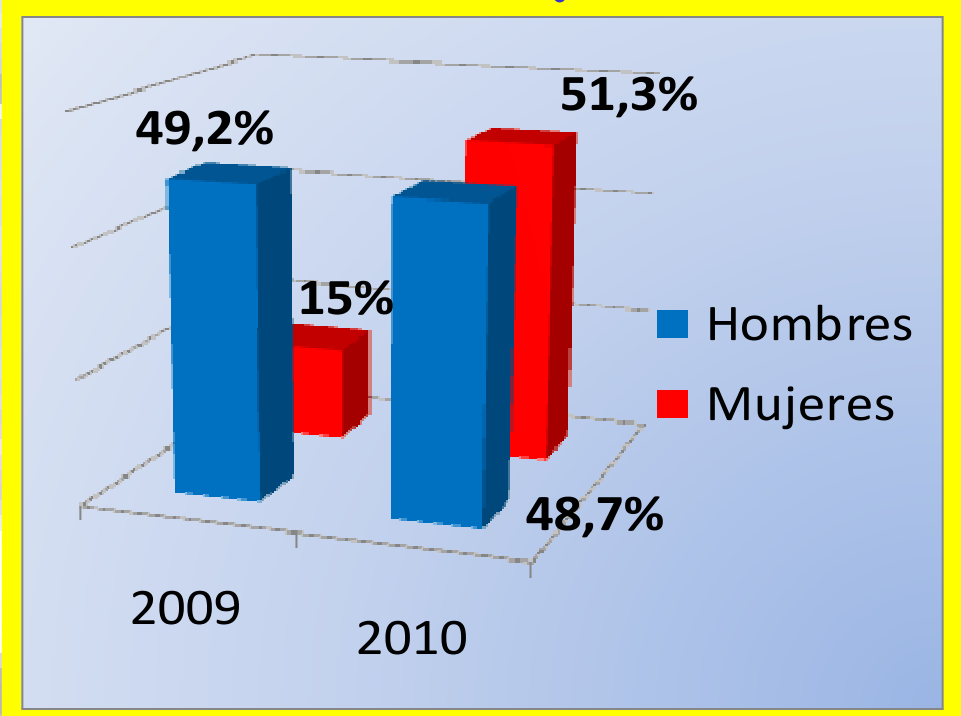
Estudio Epidemiológico de los pacientes menores de edad atendidos por USVB del SAMUR-Protección Civil, con IE durante los años 2009-2010, a través de la revisión de Informes Asistenciales.

Resultados:

Total atenciones por Intoxicaciones Etílicas en USVB:
2009: 4.341, de los cuales 313 eran menores (7,21%)
2010: 4.369, de los cuales 313 eran menores (7,16%)



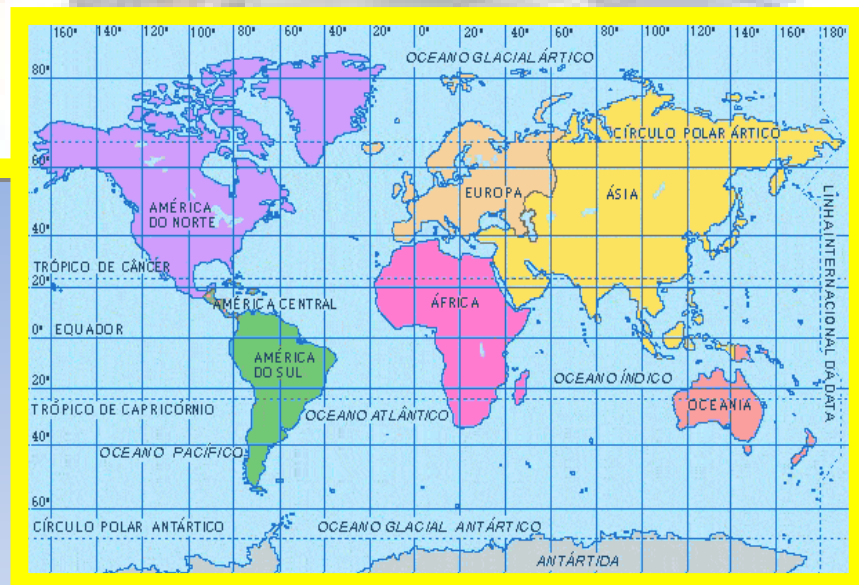
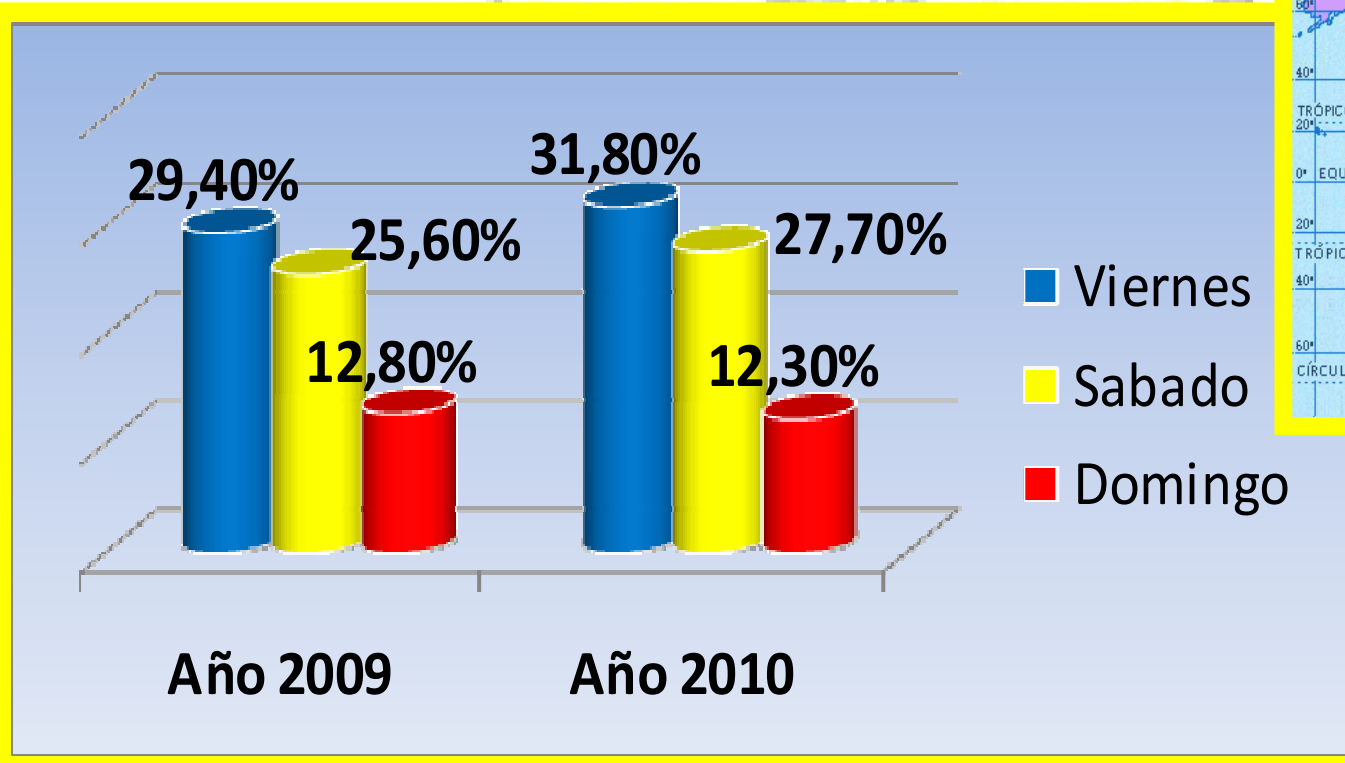
Distribución por Sexos

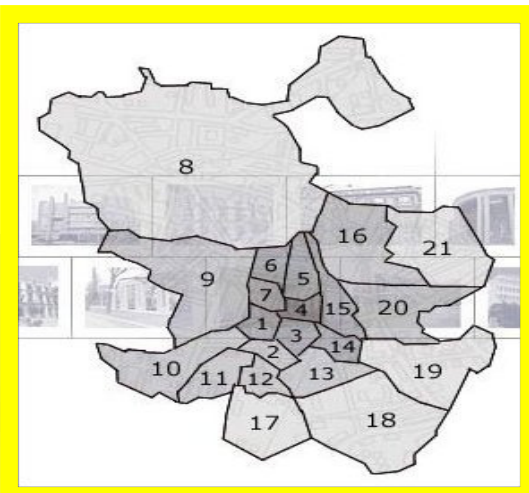


Franja horaria más habitual:
2009: De 20-22h: 65.2%
2010: De 20-22h: 62.9%

Nacionalidad: En **2009** se registra un 25,9%, siendo españoles 15,1% y extranjeros 10,8%. En **2010** se registra un 60,5%, siendo españoles 42,8% y extranjeros 17,7%.

Día del Suceso





Distritos:

2009: Centro (11,2%) y Chamberí (8,6%).

2010: Centro (12,5%), Fuencarral (6,7%), Chamberí (6,3%).

Sustancias ingerida:

2009: Vodka 6,7%, Whisky 4,8% y Ron 3,8%.

2010: Ron 11%, Vodka 10,1% y Whisky 7,5%.



Acompañados por:

2009: Amigos (40,6%).

2010: Amigos (38,4%)
y otros (13,6%).

Lugar del suceso: **2009:** Parques (11,5%) y Metro (4,8%).

2010: Calle (33,3%) y parques (14,7%).

Destino final: **2009:** 56,5% domicilio, haciéndose cargo el Padre (69%) o la Policía Municipal (41%) y el 33,5% en el Hospital.

2010: 57,9% domicilio, haciéndose cargo el Padre (21,9%) o la madre (14,4%) y el 35,5% en el Hospital.



Conclusiones:

Las características epidemiológicas, en los dos últimos años de la IE en menores, son homogéneas, dando como resultado que los menores atendidos por USVB son principalmente **pacientes de 15-16 años**, residentes en Madrid, que consumen con amigos bebidas destiladas tipo **Ron y Vodka**, los **viernes y sábados**, en **parques y calles** de distritos céntricos de la ciudad. Son atendidos y trasladados a su domicilio por familiares o policía, precisando traslado hospitalario en el **34,5%** de los casos.