

2019 | BOMBEROS EN MADRID



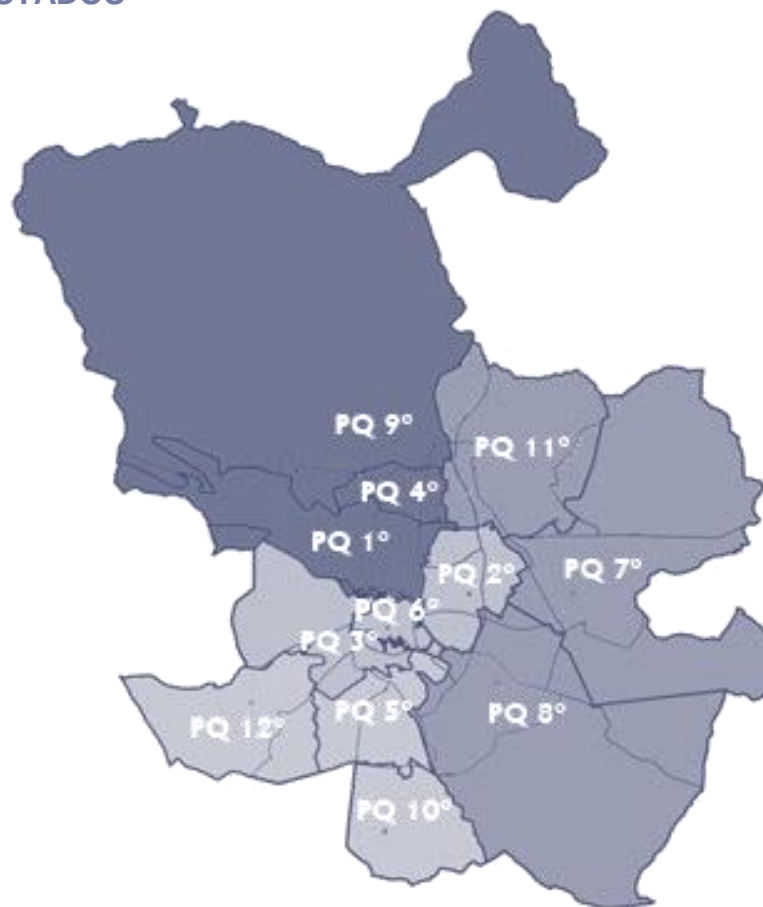
portavoz, seguridad
y emergencias

MADRID

Índice

1. INTERVENCIONES POR TIPO / DISTRITO
2. ACTIVIDAD DESARROLLADA / SERVICIOS PRESTADOS

- 01.- CENTRO
- 02.- ARGANZUELA
- 03.- RETIRO
- 04.- SALAMANCA
- 05.- CHAMARTÍN
- 06.- TETUÁN
- 07.- CHAMBERÍ
- 08.- FUENCARRAL-EL PARDO
- 09.- MONCLOA-ARAVACA
- 10.- LATINA
- 11.- CARABANCHEL
- 12.- USERA
- 13.- PUENTE DE VALLECAS
- 14.- MORATALAZ
- 15.- CIUDAD LINEAL
- 16.- HORTALEZA
- 17.- VILLAVERDE
- 18.- VILLA DE VALLECAS
- 19.- VICÁLVARO
- 20.- SAN BLAS
- 21.- BARAJAS



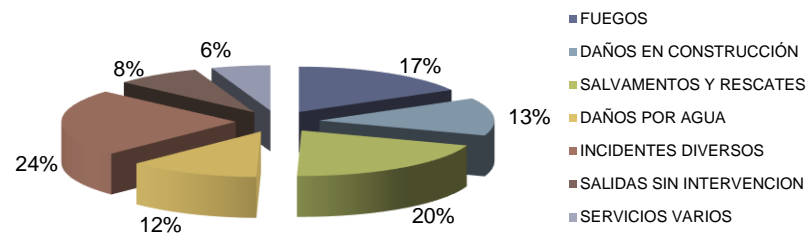
Número de intervenciones por distrito

DISTRITO	FUEGOS	DAÑOS EN CONSTRUCCION	SALVAMENTOS Y RESCATES	DAÑOS POR AGUA	INCIDENTES DIVERSOS	SALIDAS SIN INTERVENCION	SERVICIOS VARIOS	TOTAL
CENTRO	366	291	434	264	518	172	119	2.164
ARGANZUELA	230	77	215	119	349	97	64	1.151
RETIRO	127	73	158	77	253	55	24	767
SALAMANCA	227	163	256	153	328	101	76	1.304
CHAMARTIN	183	100	223	110	390	85	69	1.160
TETUAN	294	127	239	136	309	89	37	1.231
CHAMBERI	211	137	268	106	328	96	24	1.170
FUENCARRAL	340	84	284	94	541	102	87	1.532
MONCLOA	176	64	221	104	413	83	46	1.107
LATINA	356	90	289	139	502	131	90	1.597
CARABANCHEL	518	108	298	115	513	138	32	1.722
USERA	249	61	148	62	238	70	40	868
PUENTE VALLECAS	503	110	322	125	479	115	112	1.766
MORATALAZ	150	20	109	54	203	31	10	577
CIUDAD LINEAL	321	79	256	103	486	106	34	1.385
HORTALEZA	271	62	244	89	403	89	37	1.195
VILLAVERDE	477	43	203	67	285	76	39	1.190
VILLA DE VALLECAS	398	25	171	54	158	105	25	936
VICALVARO	210	17	84	23	111	49	6	500
SAN BLAS	237	54	202	74	381	65	31	1.044
BARAJAS	79	24	79	33	96	28	53	392
F.T.M.	3	0	1	1	0	4	6	15
Total general	5.926	1.809	4.704	2.102	7.284	1.887	1.061	24.773

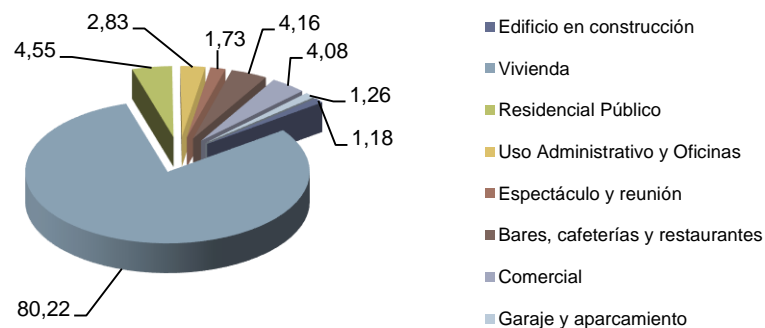
01 – Centro

TIPO INTERVENCIÓN		MADRID	%	CTRO	%
FUEGOS	INTERIOR	1.645	6,64	149	6,89
	EXTERIOR	4.281	17,28	217	10,03
DAÑOS EN CONSTRUCCIÓN	INTERIOR	1.511	6,10	261	12,06
	EXTERIOR	298	1,20	30	1,39
SALVAMENTOS Y RESCATES	INTERIOR	3.220	13,00	334	15,43
	EXTERIOR	1.484	5,99	100	4,62
DAÑOS POR AGUA	INTERIOR	.1703	6,87	234	10,81
	EXTERIOR	399	1,61	30	1,39
INCIDENTES DIVERSOS		7.284	29,40	518	23,94
SALIDAS SIN INTERVENCION		1.887	7,62	172	7,95
SERVICIOS VARIOS		1.061	4,28	119	5,50
TOTAL		24.773	100,00	2.164	100,00

% POR TIPO DE INTERVENCIÓN EN EL DISTRITO



PORCENTAJE DE INTERVENCIONES POR USO

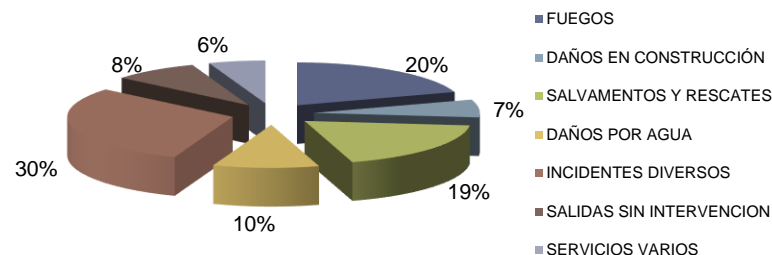


ACTIVIDADES PREVENTIVAS				MADRID		ACTIVIDADES PEDAGÓGICAS				MADRID	
VISITAS RECONOCIMIENTO				1	3	CENTROS		Nº ASISTENTES		TOTAL	
RETENES	ASISTENCIA			15	147	EN COLEGIOS	3	139	15.696		
	PREALERTA			21	80	EN CENTROS DE MAYORES	1	35	473		
SIMULACROS Y MANIOBRAS	EVACUACIÓN	ASISTENCIA		5	54	OTROS COLECTIVOS	2	5.500	39.958		
		PREALERTA		13	87	VISITAS	PARQUES	11	388		
	INTERVENCIONES	CONJUNTOS		0	10	MUSEOS	0	0		0	
		VARIOS		1	32						
REVISIONES	COLUMNAS SECAS			0	14						
	HIDRANTES			2	32						

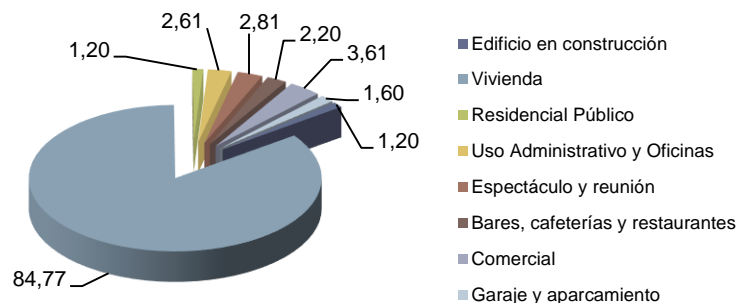
02 – Arganzuela

TIPO INTERVENCIÓN		MADRID	%	ARGA	%
FUEGOS	INTERIOR	1645	6,64	62	5,39
	EXTERIOR	4281	17,28	168	14,60
DAÑOS EN CONSTRUCCIÓN	INTERIOR	1511	6,10	60	5,21
	EXTERIOR	298	1,20	17	1,48
SALVAMENTOS Y RESCATES	INTERIOR	3220	13,00	145	12,60
	EXTERIOR	1484	5,99	70	6,08
DAÑOS POR AGUA	INTERIOR	1703	6,87	90	7,82
	EXTERIOR	399	1,61	29	2,52
INCIDENTES DIVERSOS		7.284	29,40	349	30,32
SALIDAS SIN INTERVENCION		1.887	7,62	97	8,43
SERVICIOS VARIOS		1.061	4,28	64	5,56
TOTAL		24.773	100,00	1.151	100,00

% POR TIPO DE INTERVENCIÓN EN EL DISTRITO



PORCENTAJE DE INTERVENCIONES POR USO

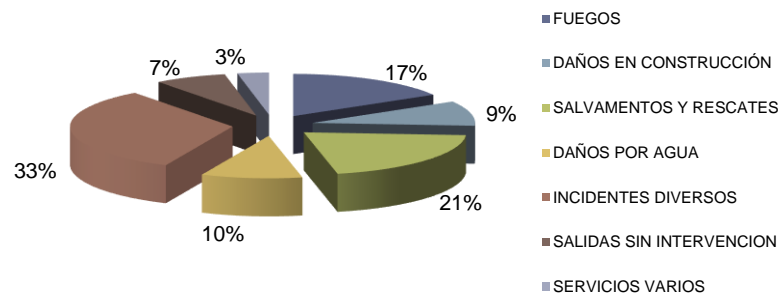


ACTIVIDADES PREVENTIVAS				MADRID	ACTIVIDADES PEDAGÓGICAS			MADRID	
VISITAS RECONOCIMIENTO				0	3				
RETENES	ASISTENCIA			5	147	EN COLEGIOS	2	109	15.696
	PREALERTA			3	80	EN CENTROS DE MAYORES	2	63	473
SIMULACROS Y MANIOBRAS	EVACUACIÓN	ASISTENCIA	1	54	OTROS COLECTIVOS	0	0	39.958	
		PREALERTA	7	87	VISITAS	PARQUES	16	388	
	INTERVENCIONES	CONJUNTOS	1	10		MUSEOS	0	0	
		VIARIOS	1	32					
REVISIONES	COLUMNAS SECAS		0	14					
	HIDRANTES		4	32					

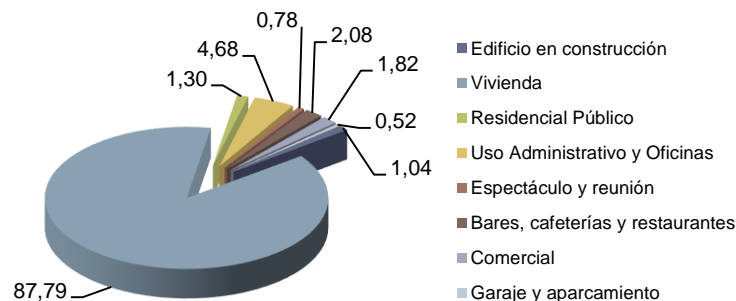
03 – Retiro

TIPO INTERVENCIÓN		MADRID	%	RETI	%
FUEGOS	INTERIOR	1645	6,64	34	4,43
	EXTERIOR	4281	17,28	93	12,13
DAÑOS EN CONSTRUCCIÓN	INTERIOR	1511	6,10	61	7,95
	EXTERIOR	298	1,20	12	1,56
SALVAMENTOS Y RESCATES	INTERIOR	3220	13,00	118	15,38
	EXTERIOR	1484	5,99	40	5,22
DAÑOS POR AGUA	INTERIOR	1703	6,87	65	8,47
	EXTERIOR	399	1,61	12	1,56
INCIDENTES DIVERSOS		7.284	29,40	253	32,99
SALIDAS SIN INTERVENCION		1.887	7,62	55	7,17
SERVICIOS VARIOS		1.061	4,28	24	3,13
TOTAL		24.773	100,00	767	100,00

% POR TIPO DE INTERVENCIÓN EN EL DISTRITO



PORCENTAJE DE INTERVENCIONES POR USO

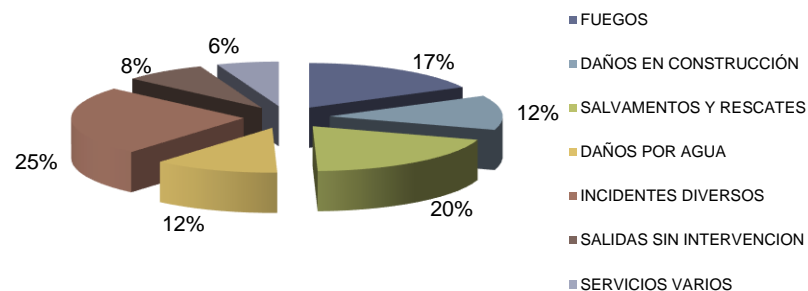


ACTIVIDADES PREVENTIVAS				MADRID		ACTIVIDADES PEDAGÓGICAS			MADRID	
VISITAS RECONOCIMIENTO				0	3	CENTROS		Nº ASISTENTES	TOTAL	
RETENES	ASISTENCIA			10	147	EN COLEGIOS	5	356	15.696	
	PREALERTA			1	80	EN CENTROS DE MAYORES	0	0	473	
SIMULACROS Y MANIOBRAS	EVACUACIÓN	ASISTENCIA		1	54	OTROS COLECTIVOS	2	135	39.958	
		PREALERTA		0	87	VISITAS	PARQUES	17	388	
	INTERVENCIONES	CONJUNTOS		1	10	MUSEOS	0	0	0	
		VARIOS		0	32					
REVISIONES	COLUMNAS SECAS			2	14					
	HIDRANTES			1	32					

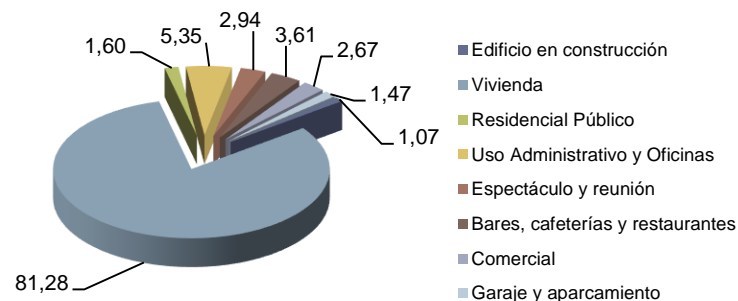
04 – Salamanca

TIPO INTERVENCIÓN		MADRID	%	SALA	%
FUEGOS	INTERIOR	1645	6,64	85	6,52
	EXTERIOR	4281	17,28	142	10,89
DAÑOS EN CONSTRUCCIÓN	INTERIOR	1511	6,10	147	11,27
	EXTERIOR	298	1,20	16	1,23
SALVAMENTOS Y RESCATES	INTERIOR	3220	13,00	192	14,72
	EXTERIOR	1484	5,99	64	4,91
DAÑOS POR AGUA	INTERIOR	1703	6,87	137	10,51
	EXTERIOR	399	1,61	16	1,23
INCIDENTES DIVERSOS		7.284	29,40	328	25,15
SALIDAS SIN INTERVENCION		1.887	7,62	101	7,75
SERVICIOS VARIOS		1.061	4,28	76	5,83
TOTAL		24.773	100,00	1.304	100,00

% POR TIPO DE INTERVENCIÓN EN EL DISTRITO



PORCENTAJE DE INTERVENCIONES POR USO

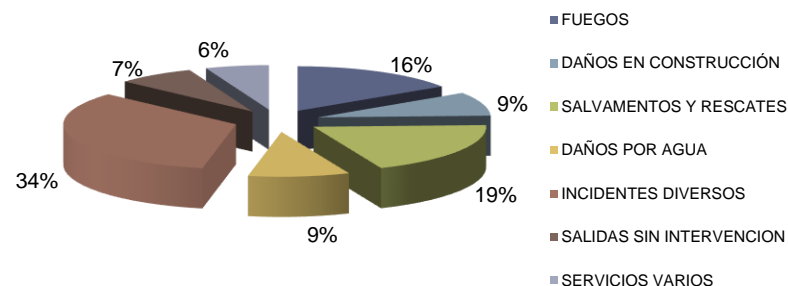


ACTIVIDADES PREVENTIVAS				MADRID	ACTIVIDADES PEDAGÓGICAS			MADRID
VISITAS RECONOCIMIENTO			0	3	CENTROS		Nº ASISTENTES	TOTAL
RETENES	ASISTENCIA		14	147	EN COLEGIOS	3	172	15.696
	PREALERTA		13	80	EN CENTROS DE MAYORES	0	0	473
SIMULACROS Y MANIOBRAS	EVACUACIÓN	ASISTENCIA	6	54	OTROS COLECTIVOS	3	3.229	39.958
		PREALERTA	7	87				
	INTERVENCIONES	CONJUNTOS	0	10	VISITAS	PARQUES	17	388
		VARIOS	0	32		MUSEOS	0	0
REVISIONES	COLUMNAS SECAS		0	14				
	HIDRANTES		0	32				

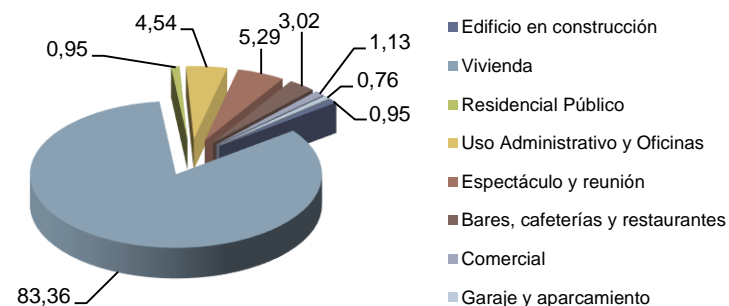
05 – Chamartín

TIPO INTERVENCIÓN		MADRID	%	CHMA	%
FUEGOS	INTERIOR	1645	6,64	60	5,17
	EXTERIOR	4281	17,28	123	10,60
DAÑOS EN CONSTRUCCIÓN	INTERIOR	1511	6,10	80	6,90
	EXTERIOR	298	1,20	20	1,72
SALVAMENTOS Y RESCATES	INTERIOR	3220	13,00	159	13,71
	EXTERIOR	1484	5,99	64	5,52
DAÑOS POR AGUA	INTERIOR	1703	6,87	81	6,98
	EXTERIOR	399	1,61	29	2,50
INCIDENTES DIVERSOS		7.284	29,40	390	33,62
SALIDAS SIN INTERVENCION		1.887	7,62	85	7,33
SERVICIOS VARIOS		1.061	4,28	69	5,95
TOTAL		24.773	100,00	1.160	100,00

% POR TIPO DE INTERVENCIÓN EN EL DISTRITO



PORCENTAJE DE INTERVENCIONES POR USO

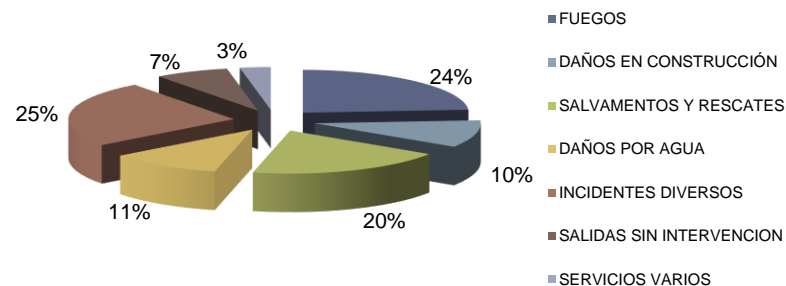


ACTIVIDADES PREVENTIVAS				MADRID	ACTIVIDADES PEDAGÓGICAS			MADRID	
					CENTROS	Nº ASISTENTES	TOTAL		
VISITAS RECONOCIMIENTO				0	3				
RETENES	ASISTENCIA			29	147	EN COLEGIOS	2	410	15.696
	PREALERTA			2	80	EN CENTROS DE MAYORES	0	0	473
SIMULACROS Y MANIOBRAS	EVACUACIÓN	ASISTENCIA		2	54	OTROS COLECTIVOS	46	1.006	39.958
		PREALERTA		4	87	VISITAS	PARQUES	12	388
	INTERVENCIONES	CONJUNTOS		0	10	MUSEOS	0	0	
		VARIOS		0	32				
					0	14			
REVISIONES	COLUMNAS SECAS			0	14				
	HIDRANTES			4	32				

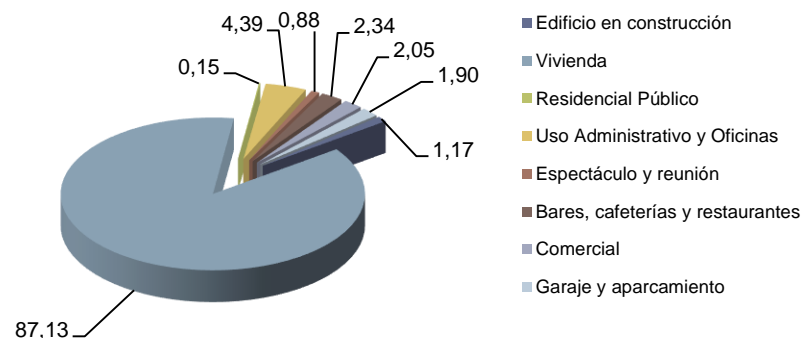
06 – Tetuán

TIPO INTERVENCION		MADRID	%	TETU	%
FUEGOS	INTERIOR	1645	6,64	88	7,15
	EXTERIOR	4281	17,28	206	16,73
DAÑOS EN CONSTRUCCIÓN	INTERIOR	1511	6,10	107	8,69
	EXTERIOR	298	1,20	20	1,62
SALVAMENTOS Y RESCATES	INTERIOR	3220	13,00	178	14,46
	EXTERIOR	1484	5,99	61	4,96
DAÑOS POR AGUA	INTERIOR	1703	6,87	114	9,26
	EXTERIOR	399	1,61	22	1,79
INCIDENTES DIVERSOS		7.284	29,40	309	25,10
SALIDAS SIN INTERVENCION		1.887	7,62	89	7,23
SERVICIOS VARIOS		1.061	4,28	37	3,01
TOTAL		24.773	100,00	1.231	100,00

% POR TIPO DE INTERVENCIÓN EN EL DISTRITO



PORCENTAJE DE INTERVENCIONES POR USO

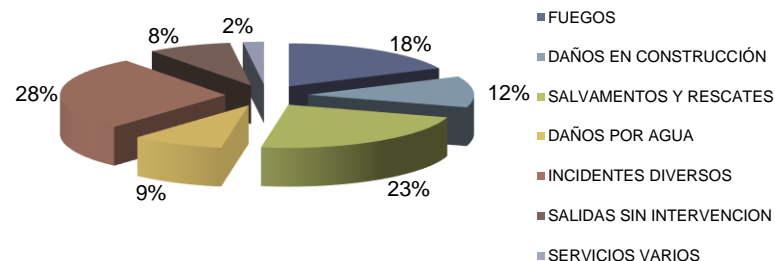


ACTIVIDADES PREVENTIVAS				MADRID		ACTIVIDADES PEDAGÓGICAS			MADRID	
VISITAS RECONOCIMIENTO				0	3	CENTROS		Nº ASISTENTES	TOTAL	
RETENES	ASISTENCIA			1	147	EN COLEGIOS	4	275	15.696	
	PREALERTA			0	80	EN CENTROS DE MAYORES	0	0	473	
SIMULACROS Y MANIOBRAS	EVACUACIÓN	ASISTENCIA	15	54	OTROS COLECTIVOS	2	165	39.958		
		PREALERTA	7	87	VISITAS	PARQUES	18	388		
	INTERVENCIONES	CONJUNTOS	0	10	MUSEOS	0	0	0		
		VARIOS	2	32						
REVISIONES	COLUMNAS SECAS			0	14					
	HIDRANTES			0	32					

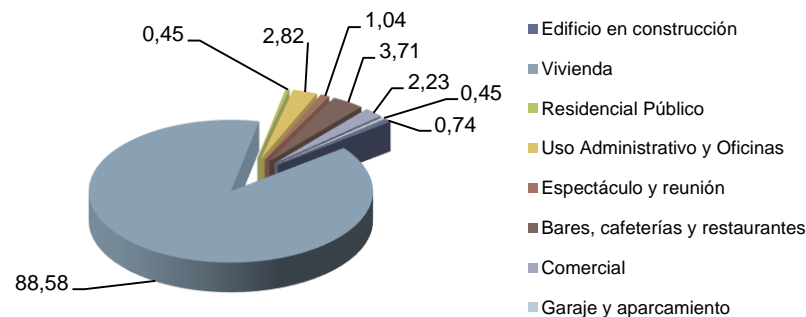
07 – Chamberí

TIPO INTERVENCIÓN		MADRID	%	CHBE	%
FUEGOS	INTERIOR	1645	6,64	84	7,18
	EXTERIOR	4281	17,28	127	10,85
DAÑOS EN CONSTRUCCIÓN	INTERIOR	1511	6,10	127	10,85
	EXTERIOR	298	1,20	10	0,85
SALVAMENTOS Y RESCATES	INTERIOR	3220	13,00	195	16,67
	EXTERIOR	1484	5,99	73	6,24
DAÑOS POR AGUA	INTERIOR	1703	6,87	89	7,61
	EXTERIOR	399	1,61	17	1,45
INCIDENTES DIVERSOS		7.284	29,40	328	28,03
SALIDAS SIN INTERVENCION		1.887	7,62	96	8,21
SERVICIOS VARIOS		1.061	4,28	24	2,05
TOTAL		24.773	100,00	1.170	100,00

% POR TIPO DE INTERVENCIÓN EN EL DISTRITO



PORCENTAJE DE INTERVENCIONES POR USO

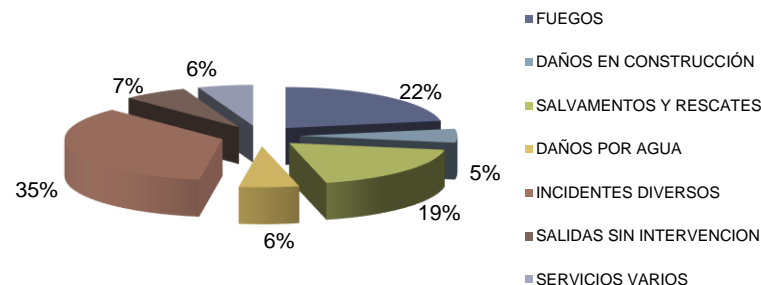


ACTIVIDADES PREVENTIVAS				MADRID		ACTIVIDADES PEDAGÓGICAS			MADRID	
VISITAS RECONOCIMIENTO				0	3	CENTROS		Nº ASISTENTES	TOTAL	
RETENES	ASISTENCIA			1	147	EN COLEGIOS	3	110	15.696	
	PREALERTA			4	80	EN CENTROS DE MAYORES	1	35	473	
SIMULACROS Y MANIOBRAS	EVACUACIÓN	ASISTENCIA		1	54	OTROS COLECTIVOS	1	20	39.958	
		PREALERTA		10	87	VISITAS	PARQUES	19	388	
	INTERVENCIONES	CONJUNTOS		1	10		MUSEOS	0	0	
		VARIOS		0	32					
REVISIONES	COLUMNAS SECAS			0	14					
	HIDRANTES			0	32					

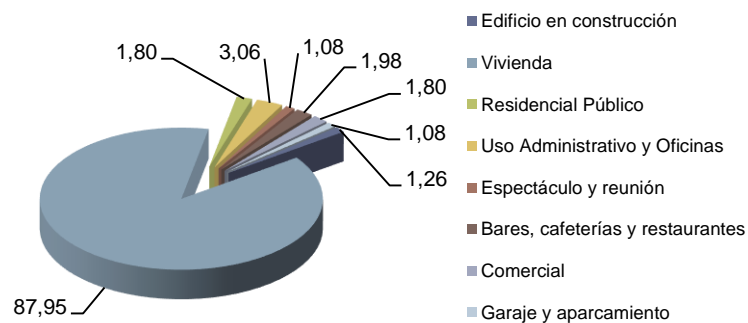
08 – Fuencarral – El Pardo

TIPO INTERVENCIÓN		MADRID	%	FUEN	%
FUEGOS	INTERIOR	1645	6,64	85	5,55
	EXTERIOR	4281	17,28	255	16,64
DAÑOS EN CONSTRUCCIÓN	INTERIOR	1511	6,10	57	3,72
	EXTERIOR	298	1,20	27	1,76
SALVAMENTOS Y RESCATES	INTERIOR	3220	13,00	176	11,49
	EXTERIOR	1484	5,99	108	7,05
DAÑOS POR AGUA	INTERIOR	1703	6,87	72	4,70
	EXTERIOR	399	1,61	22	1,44
INCIDENTES DIVERSOS		7.284	29,40	541	35,31
SALIDAS SIN INTERVENCIÓN		1.887	7,62	102	6,66
SERVICIOS VARIOS		1.061	4,28	87	5,68
TOTAL		24.773	100,00	1.532	100,00

% POR TIPO DE INTERVENCIÓN EN EL DISTRITO



PORCENTAJE DE INTERVENCIÓNES POR USO

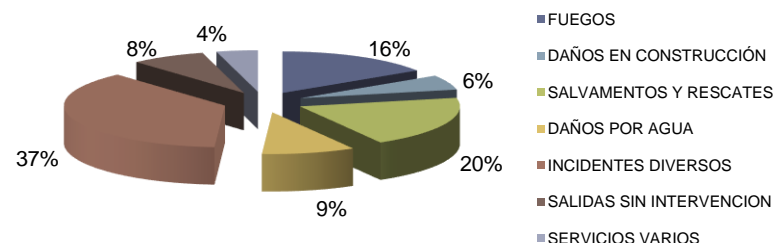


ACTIVIDADES PREVENTIVAS				MADRID		ACTIVIDADES PEDAGÓGICAS			MADRID	
						CENTROS	Nº ASISTENTES	TOTAL		
VISITAS RECONOCIMIENTO				0		3				
RETENES	ASISTENCIA			13		147	EN COLEGIOS	10	1.772	15.696
	PREALERTA			7		80	EN CENTROS DE MAYORES	1	40	473
SIMULACROS Y MANIOBRAS	EVACUACIÓN	ASISTENCIA	4		54		OTROS COLECTIVOS	5	2.877	39.958
		PREALERTA	6		87		VISITAS	PARQUES	42	388
	INTERVENCIÓNES	CONJUNTOS	2		10		MUSEOS	0	0	
		VARIOS	2		32					
REVISIONES	COLUMNAS SECAS		3		14					
	HIDRANTES		1		32					

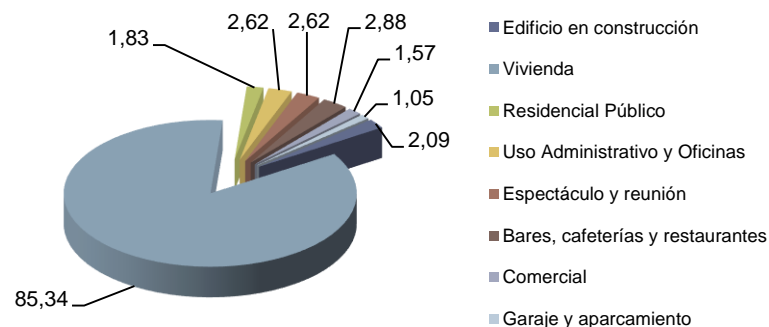
09 – Moncloa - Aravaca

TIPO INTERVENCION		MADRID	%	MONC	%
FUEGOS	INTERIOR	1645	6,64	62	5,60
	EXTERIOR	4281	17,28	114	10,30
DAÑOS EN CONSTRUCCIÓN	INTERIOR	1511	6,10	54	4,88
	EXTERIOR	298	1,20	10	0,90
SALVAMENTOS Y RESCATES	INTERIOR	3220	13,00	111	10,03
	EXTERIOR	1484	5,99	110	9,94
DAÑOS POR AGUA	INTERIOR	1703	6,87	72	6,50
	EXTERIOR	399	1,61	32	2,89
INCIDENTES DIVERSOS		7.284	29,40	413	37,31
SALIDAS SIN INTERVENCION		1.887	7,62	83	7,50
SERVICIOS VARIOS		1.061	4,28	46	4,16
TOTAL		24.773	100,00	1.107	100,00

% POR TIPO DE INTERVENCIÓN EN EL DISTRITO



PORCENTAJE DE INTERVENCIONES POR USO

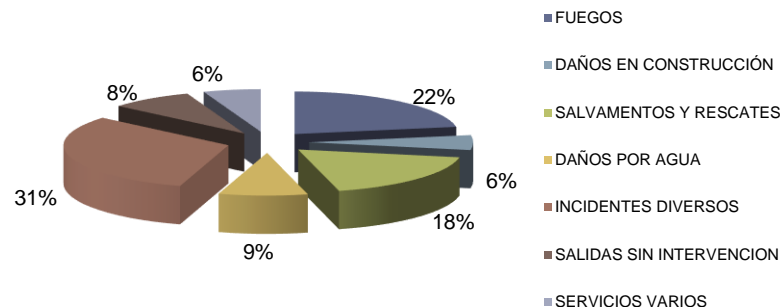


ACTIVIDADES PREVENTIVAS				MADRID		ACTIVIDADES PEDAGÓGICAS			MADRID
VISITAS RECONOCIMIENTO				1	3	CENTROS		Nº ASISTENTES	TOTAL
RETENES	ASISTENCIA			3	147	EN COLEGIOS	6	614	15.696
	PREALERTA			2	80	EN CENTROS DE MAYORES	0	0	473
SIMULACROS Y MANIOBRAS	EVACUACIÓN	ASISTENCIA	1	54	OTROS COLECTIVOS	3	2.100	39.958	
		PREALERTA	8	87	VISITAS	9	388		
	INTERVENCIONES	CONJUNTOS	0	10	PARQUES	0	0		
		VARIOS	0	32	MUSEOS	0	0		
REVISIONES	COLUMNAS SECAS			0	14				
	HIDRANTES			2	32				

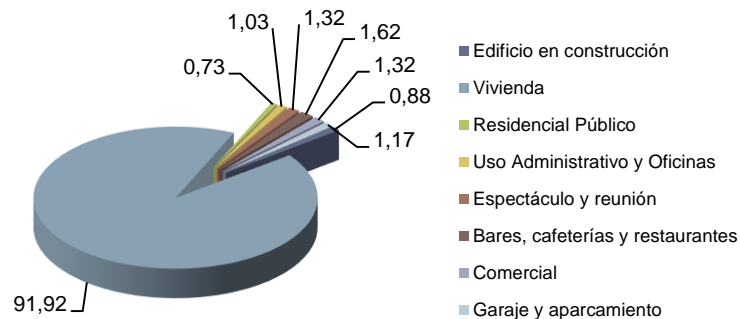
10 – Latina

TIPO INTERVENCIÓN		MADRID	%	LATI	%
FUEGOS	INTERIOR	1645	6,64	93	5,82
	EXTERIOR	4281	17,28	263	16,47
DAÑOS EN CONSTRUCCIÓN	INTERIOR	1511	6,10	69	4,32
	EXTERIOR	298	1,20	21	1,31
SALVAMENTOS Y RESCATES	INTERIOR	3220	13,00	201	12,59
	EXTERIOR	1484	5,99	88	5,51
DAÑOS POR AGUA	INTERIOR	1703	6,87	104	6,51
	EXTERIOR	399	1,61	35	2,19
INCIDENTES DIVERSOS		7.284	29,40	502	31,43
SALIDAS SIN INTERVENCION		1.887	7,62	131	8,20
SERVICIOS VARIOS		1.061	4,28	90	5,64
TOTAL		24.773	100,00	1.597	100,00

% POR TIPO DE INTERVENCIÓN EN EL DISTRITO



PORCENTAJE DE INTERVENCIONES POR USO

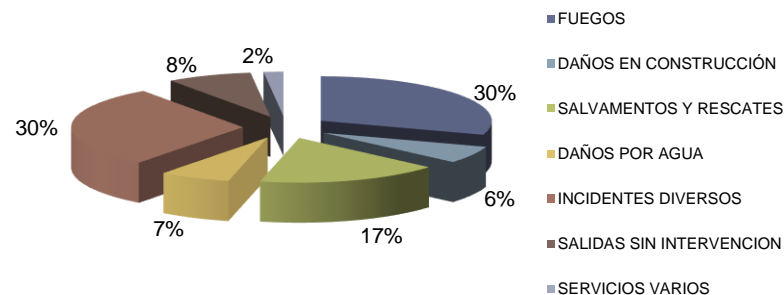


ACTIVIDADES PREVENTIVAS				MADRID	ACTIVIDADES PEDAGÓGICAS			MADRID	
					CENTROS	Nº ASISTENTES	TOTAL		
VISITAS RECONOCIMIENTO				0	3				
RETENES	ASISTENCIA			2	147	EN COLEGIOS	12	790	15.696
	PREALERTA			1	80	EN CENTROS DE MAYORES	1	35	473
SIMULACROS Y MANIOBRAS	EVACUACIÓN	ASISTENCIA		1	54	OTROS COLECTIVOS	2	74	39.958
		PREALERTA		0	87	VISITAS	PARQUES	25	388
	INTERVENCIONES	CONJUNTOS		2	10	MUSEOS	0	0	
		VARIOS		3	32	MATERIAL DIVULGATIVO			
REVISIONES	COLUMNAS SECAS			2	14				
	HIDRANTES			4	32				

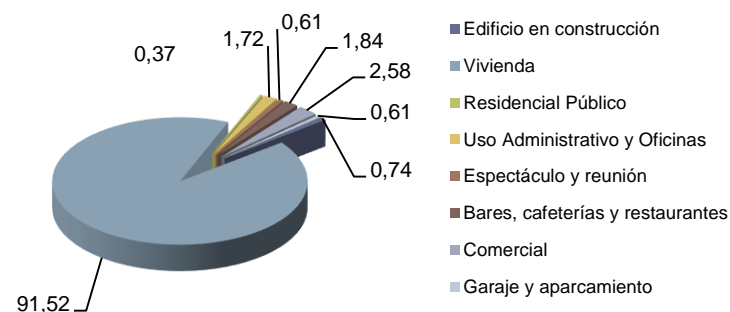
11 – Carabanchel

TIPO INTERVENCIÓN		MADRID	%	CARA	%
FUEGOS	INTERIOR	1645	6,64	124	7,20
	EXTERIOR	4281	17,28	394	22,88
DAÑOS EN CONSTRUCCIÓN	INTERIOR	1511	6,10	94	5,46
	EXTERIOR	298	1,20	14	0,81
SALVAMENTOS Y RESCATES	INTERIOR	3220	13,00	221	12,83
	EXTERIOR	1484	5,99	77	4,47
DAÑOS POR AGUA	INTERIOR	1703	6,87	96	5,57
	EXTERIOR	399	1,61	19	1,10
INCIDENTES DIVERSOS		7.284	29,40	513	29,79
SALIDAS SIN INTERVENCION		1.887	7,62	138	8,01
SERVICIOS VARIOS		1.061	4,28	32	1,86
TOTAL		24.773	100,00	1.722	100,00

% POR TIPO DE INTERVENCIÓN EN EL DISTRITO



PORCENTAJE DE INTERVENCIONES POR USO

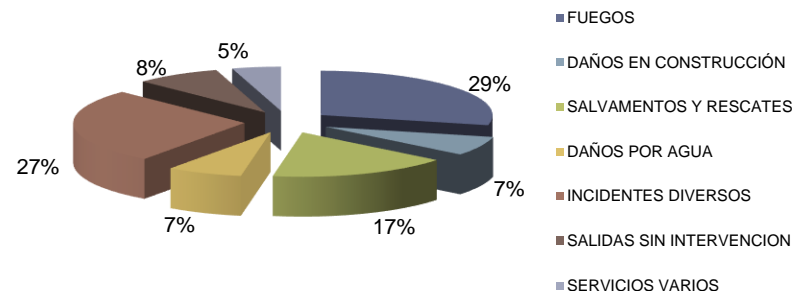


ACTIVIDADES PREVENTIVAS				MADRID	ACTIVIDADES PEDAGÓGICAS			MADRID
VISITAS RECONOCIMIENTO			0	3	CENTROS		Nº ASISTENTES	TOTAL
RETENES	ASISTENCIA		2	147	EN COLEGIOS	18	1.828	15.696
	PREALERTA		2	80	EN CENTROS DE MAYORES	2	65	473
SIMULACROS Y MANIOBRAS	EVACUACIÓN	ASISTENCIA	0	54	OTROS COLECTIVOS	3	806	39.958
		PREALERTA	0	87	VISITAS	PARQUES	28	388
	INTERVENCIONES	CONJUNTOS	0	10		MUSEOS	0	0
		VARIOS	0	32				
REVISIONES	COLUMNAS SECAS		0	14				
	HIDRANTES		1	32				

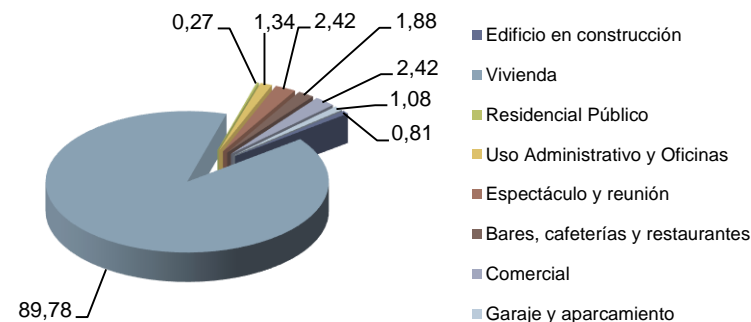
12 – Usera

TIPO INTERVENCIÓN		MADRID	%	USER	%
FUEGOS	INTERIOR	1645	6,64	51	5,88
	EXTERIOR	4281	17,28	198	22,81
DAÑOS EN CONSTRUCCIÓN	INTERIOR	1511	6,10	48	5,53
	EXTERIOR	298	1,20	13	1,50
SALVAMENTOS Y RESCATES	INTERIOR	3220	13,00	100	11,52
	EXTERIOR	1484	5,99	48	5,53
DAÑOS POR AGUA	INTERIOR	1703	6,87	54	6,22
	EXTERIOR	399	1,61	8	0,92
INCIDENTES DIVERSOS		7.284	29,40	238	27,42
SALIDAS SIN INTERVENCION		1.887	7,62	70	8,06
SERVICIOS VARIOS		1.061	4,28	40	4,61
TOTAL		24.773	100,00	868	100,00

% POR TIPO DE INTERVENCIÓN EN EL DISTRITO



PORCENTAJE DE INTERVENCIONES POR USO

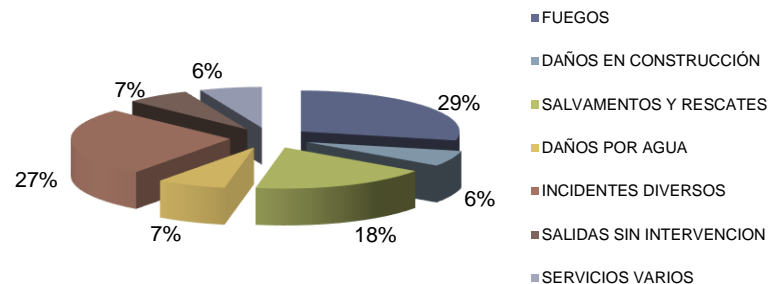


ACTIVIDADES PREVENTIVAS				ACTIVIDADES PEDAGÓGICAS				
		MADRID				MADRID		
				CENTROS	Nº ASISTENTES	TOTAL		
VISITAS RECONOCIMIENTO		1	3					
RETENES	ASISTENCIA	7	147	EN COLEGIOS	15	3.088	15.696	
	PREALERTA	5	80	EN CENTROS DE MAYORES	0	0	473	
SIMULACROS Y MANIOBRAS	EVACUACIÓN	ASISTENCIA	1	54	OTROS COLECTIVOS	2	620	39.958
		PREALERTA	0	87				
	INTERVENCIONES	CONJUNTOS	0	10	VISITAS	17		388
		VARIOS	2	32	PARQUES			
					MUSEOS	0		0
REVISIONES	COLUMNAS SECAS	3	14					
	HIDRANTES	2	32					

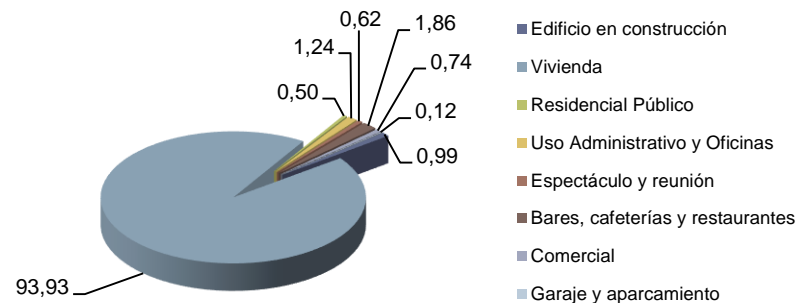
13 – Puente de Vallecas

TIPO INTERVENCIÓN		MADRID	%	PTVA	%
FUEGOS	INTERIOR	1645	6,64	135	7,64
	EXTERIOR	4281	17,28	368	20,84
DAÑOS EN CONSTRUCCIÓN	INTERIOR	1511	6,10	95	5,38
	EXTERIOR	298	1,20	15	0,85
SALVAMENTOS Y RESCATES	INTERIOR	3220	13,00	226	12,80
	EXTERIOR	1484	5,99	96	5,44
DAÑOS POR AGUA	INTERIOR	1703	6,87	102	5,78
	EXTERIOR	399	1,61	23	1,30
INCIDENTES DIVERSOS		7.284	29,40	479	27,12
SALIDAS SIN INTERVENCION		1.887	7,62	115	6,51
SERVICIOS VARIOS		1.061	4,28	112	6,34
TOTAL		24.773	100,00	1.766	100,00

% POR TIPO DE INTERVENCIÓN EN EL DISTRITO



PORCENTAJE DE INTERVENCIONES POR USO

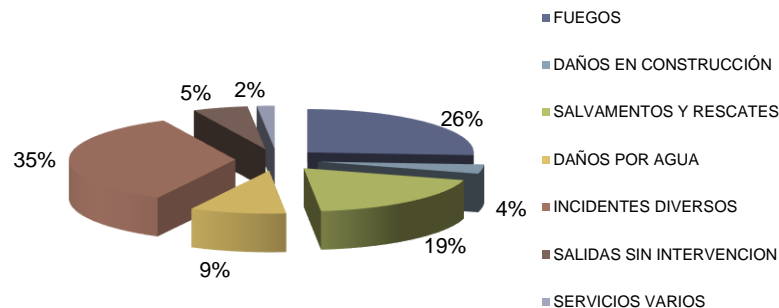


ACTIVIDADES PREVENTIVAS				MADRID	ACTIVIDADES PEDAGÓGICAS			MADRID	
VISITAS RECONOCIMIENTO				0	3	CENTROS		Nº ASISTENTES	TOTAL
RETENES	ASISTENCIA			0	147	EN COLEGIOS	5	510	15.696
	PREALERTA			2	80	EN CENTROS DE MAYORES	1	50	473
SIMULACROS Y MANIOBRAS	EVACUACIÓN	ASISTENCIA	3	54	OTROS COLECTIVOS	0	0	39.958	
		PREALERTA	2	87	VISITAS	PARQUES	36	388	
	INTERVENCIONES	CONJUNTOS	0	10		MUSEOS	0	0	
		VARIOS	7	32					
REVISIONES	COLUMNAS SECAS			3	14				
	HIDRANTES			2	32				

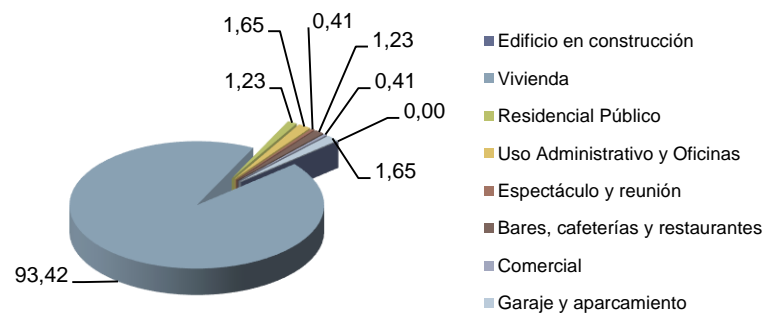
14 – Moratalaz

TIPO INTERVENCIÓN		MADRID	%	MORA	%
FUEGOS	INTERIOR	1645	6,64	48	8,32
	EXTERIOR	4281	17,28	102	17,68
DAÑOS EN CONSTRUCCIÓN	INTERIOR	1511	6,10	18	3,12
	EXTERIOR	298	1,20	2	0,35
SALVAMENTOS Y RESCATES	INTERIOR	3220	13,00	73	12,65
	EXTERIOR	1484	5,99	36	6,24
DAÑOS POR AGUA	INTERIOR	1703	6,87	42	7,28
	EXTERIOR	399	1,61	12	2,08
INCIDENTES DIVERSOS		7.284	29,40	203	35,18
SALIDAS SIN INTERVENCION		1.887	7,62	31	5,37
SERVICIOS VARIOS		1.061	4,28	10	1,73
TOTAL		24.773	100,00	577	100,00

% POR TIPO DE INTERVENCIÓN EN EL DISTRITO



PORCENTAJE DE INTERVENCIONES POR USO

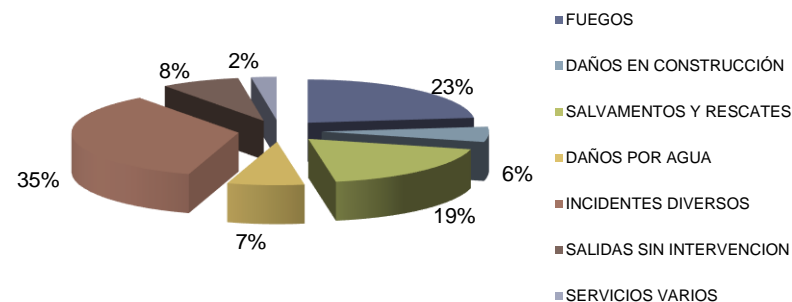


ACTIVIDADES PREVENTIVAS				MADRID	ACTIVIDADES PEDAGÓGICAS			MADRID
					CENTROS	Nº ASISTENTES	TOTAL	
VISITAS RECONOCIMIENTO				0	3			
RETENES	ASISTENCIA			0	147	EN COLEGIOS	9	2.008
	PREALERTA			2	80	EN CENTROS DE MAYORES	0	0
SIMULACROS Y MANIOBRAS	EVACUACIÓN	ASISTENCIA	1	54	OTROS COLECTIVOS	0	0	39.958
		PREALERTA	2	87	VISITAS	PARQUES	7	388
	INTERVENCIONES	CONJUNTOS	0	10		MUSEOS	0	0
		VARIOS	1	32				
REVISIONES	COLUMNAS SECAS			1	14			
	HIDRANTES			1	32			

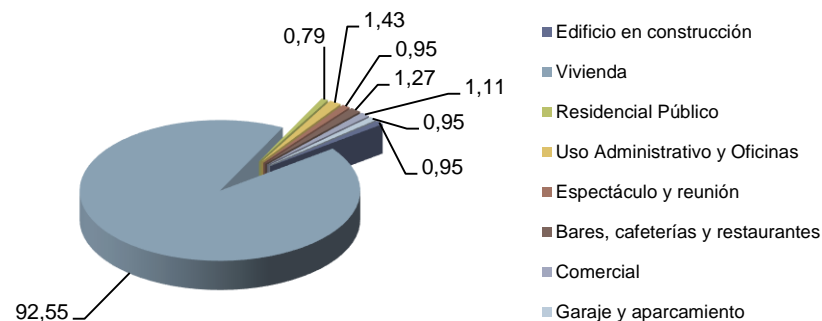
15 – Ciudad Lineal

TIPO INTERVENCIÓN		MADRID	%	CDAL	%
FUEGOS	INTERIOR	1645	6,64	81	5,85
	EXTERIOR	4281	17,28	240	17,33
DAÑOS EN CONSTRUCCIÓN	INTERIOR	1511	6,10	56	4,04
	EXTERIOR	298	1,20	23	1,66
SALVAMENTOS Y RESCATES	INTERIOR	3220	13,00	189	13,65
	EXTERIOR	1484	5,99	67	4,84
DAÑOS POR AGUA	INTERIOR	1703	6,87	89	6,43
	EXTERIOR	399	1,61	14	1,01
INCIDENTES DIVERSOS		7.284	29,40	486	35,09
SALIDAS SIN INTERVENCION		1.887	7,62	106	7,65
SERVICIOS VARIOS		1.061	4,28	34	2,45
TOTAL		24.773	100,00	1.385	100,00

% POR TIPO DE INTERVENCIÓN EN EL DISTRITO



PORCENTAJE DE INTERVENCIONES POR USO

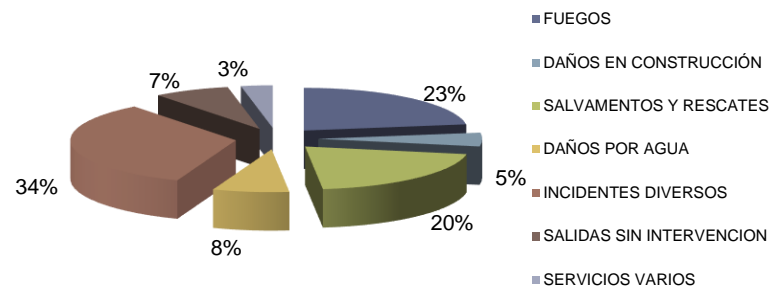


ACTIVIDADES PREVENTIVAS				ACTIVIDADES PEDAGÓGICAS				
MADRID				MADRID				
				CENTROS	Nº ASISTENTES	TOTAL		
VISITAS RECONOCIMIENTO		0	3					
RETENES	ASISTENCIA	1	147	EN COLEGIOS	14	1.121	15.696	
	PREALERTA	0	80	EN CENTROS DE MAYORES	2	85	473	
SIMULACROS Y MANIOBRAS	EVACUACIÓN	ASISTENCIA	6	54	OTROS COLECTIVOS	3	126	39.958
		PREALERTA	4	87	VISITAS	PARQUES	18	388
	INTERVENCIONES	CONJUNTOS	0	10	MUSEOS	0	0	
		VARIOS	1	32				
REVISIONES	COLUMNAS SECAS	0	14					
	HIDRANTES	3	32					

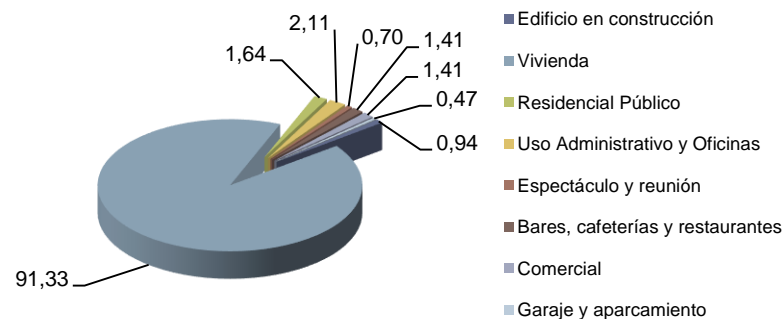
16 – Hortaleza

TIPO INTERVENCIÓN		MADRID	%	HORT	%
FUEGOS	INTERIOR	1645	6,64	61	5,10
	EXTERIOR	4281	17,28	210	17,57
DAÑOS EN CONSTRUCCIÓN	INTERIOR	1511	6,10	44	3,68
	EXTERIOR	298	1,20	18	1,51
SALVAMENTOS Y RESCATES	INTERIOR	3220	13,00	156	13,05
	EXTERIOR	1484	5,99	88	7,36
DAÑOS POR AGUA	INTERIOR	1703	6,87	70	5,86
	EXTERIOR	399	1,61	19	1,59
INCIDENTES DIVERSOS		7.284	29,40	403	33,72
SALIDAS SIN INTERVENCIÓN		1.887	7,62	89	7,45
SERVICIOS VARIOS		1.061	4,28	37	3,10
TOTAL		24.773	100,00	1.195	100,00

% POR TIPO DE INTERVENCIÓN EN EL DISTRITO



PORCENTAJE DE INTERVENCIÓNES POR USO

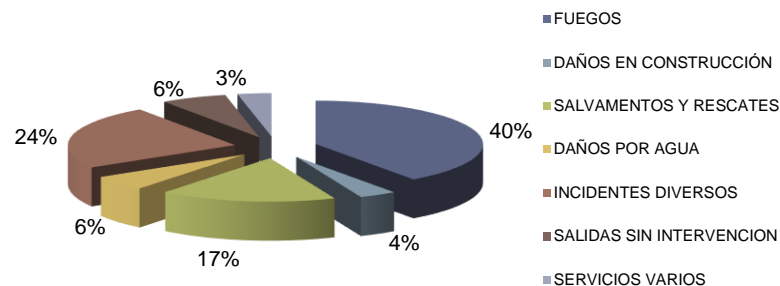


ACTIVIDADES PREVENTIVAS				MADRID		ACTIVIDADES PEDAGÓGICAS				MADRID	
VISITAS RECONOCIMIENTO			0		3			CENTROS	Nº ASISTENTES		TOTAL
RETENES	ASISTENCIA		6		147	EN COLEGIOS		7	491		15.696
	PREALERTA		5		80	EN CENTROS DE MAYORES		1	30		473
SIMULACROS Y MANIOBRAS	EVACUACIÓN	ASISTENCIA	1		54	OTROS COLECTIVOS		0	0		39.958
		PREALERTA	2		87						388
	INTERVENCIÓNES	CONJUNTOS	1		10	VISITAS	PARQUES		25		
		VARIOS	0		32		MUSEOS		0		0
REVISIONES	COLUMNAS SECAS		0		14						
	HIDRANTES		2		32						

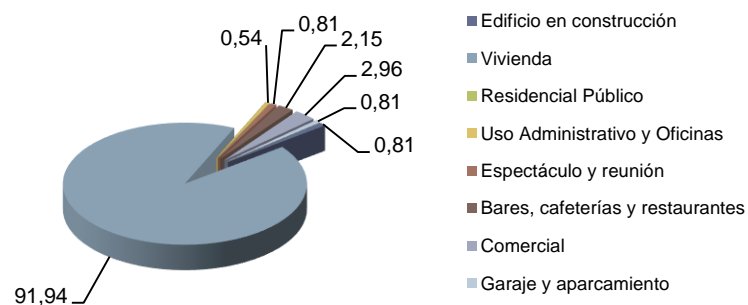
17 – Villaverde

TIPO INTERVENCIÓN		MADRID	%	VILL	%
FUEGOS	INTERIOR	1645	6,64	100	8,40
	EXTERIOR	4281	17,28	377	31,68
DAÑOS EN CONSTRUCCIÓN	INTERIOR	1511	6,10	32	2,69
	EXTERIOR	298	1,20	11	0,92
SALVAMENTOS Y RESCATES	INTERIOR	3220	13,00	141	11,85
	EXTERIOR	1484	5,99	62	5,21
DAÑOS POR AGUA	INTERIOR	1703	6,87	50	4,20
	EXTERIOR	399	1,61	17	1,43
INCIDENTES DIVERSOS		7.284	29,40	285	23,95
SALIDAS SIN INTERVENCION		1.887	7,62	76	6,39
SERVICIOS VARIOS		1.061	4,28	39	3,28
TOTAL		24.773	100,00	1.190	100,00

% POR TIPO DE INTERVENCIÓN EN EL DISTRITO



PORCENTAJE DE INTERVENCIONES POR USO

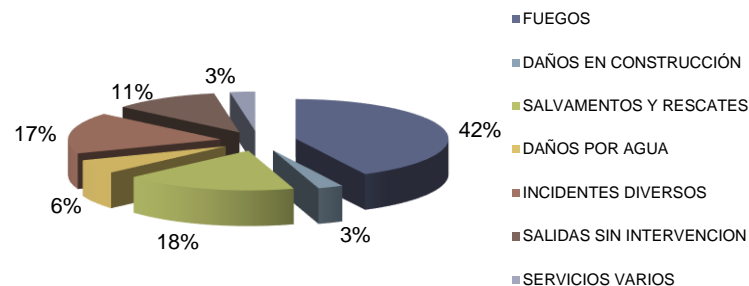


ACTIVIDADES PREVENTIVAS				MADRID	ACTIVIDADES PEDAGÓGICAS			MADRID	
VISITAS RECONOCIMIENTO				0	3	CENTROS		Nº ASISTENTES	TOTAL
RETENES	ASISTENCIA			0	147	EN COLEGIOS	5	540	15.696
	PREALERTA			0	80	EN CENTROS DE MAYORES	1	35	473
SIMULACROS Y MANIOBRAS	EVACUACIÓN	ASISTENCIA		0	54	OTROS COLECTIVOS	1	300	39.958
		PREALERTA		0	87	VISITAS	PARQUES	24	388
	INTERVENCIONES	CONJUNTOS		0	10		MUSEOS	0	0
		VARIOS		3	32				
REVISIONES	COLUMNAS SECAS			0	14				
	HIDRANTES			2	32				

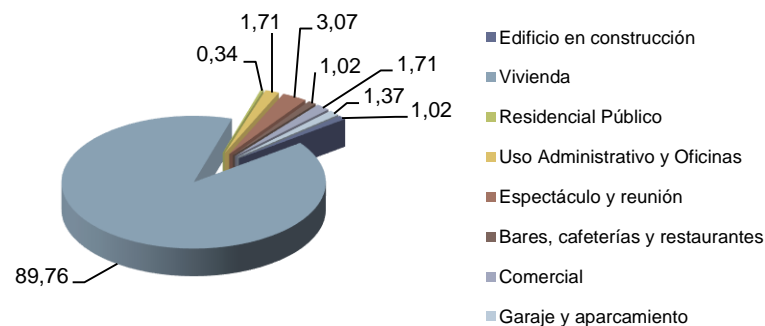
18 – Villa de Vallecas

TIPO INTERVENCIÓN		MADRID	%	VIVA	%
FUEGOS	INTERIOR	1645	6,64	99	10,58
	EXTERIOR	4281	17,28	299	31,94
DAÑOS EN CONSTRUCCIÓN	INTERIOR	1511	6,10	21	2,24
	EXTERIOR	298	1,20	4	0,43
SALVAMENTOS Y RESCATES	INTERIOR	3220	13,00	101	10,79
	EXTERIOR	1484	5,99	70	7,48
DAÑOS POR AGUA	INTERIOR	1703	6,87	36	3,85
	EXTERIOR	399	1,61	18	1,92
INCIDENTES DIVERSOS		7.284	29,40	158	16,88
SALIDAS SIN INTERVENCION		1.887	7,62	105	11,22
SERVICIOS VARIOS		1.061	4,28	25	2,67
TOTAL		24.773	100,00	936	100,00

% POR TIPO DE INTERVENCIÓN EN EL DISTRITO



PORCENTAJE DE INTERVENCIONES POR USO

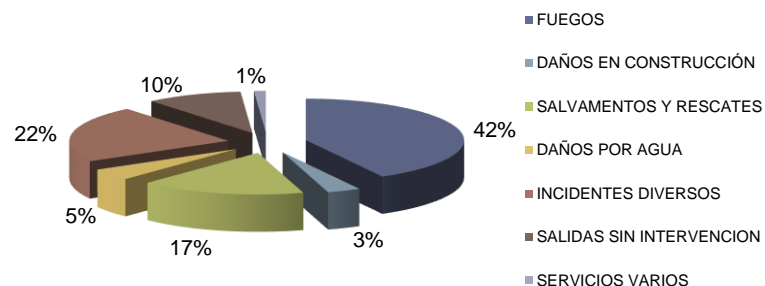


ACTIVIDADES PREVENTIVAS				MADRID	ACTIVIDADES PEDAGÓGICAS			MADRID
					CENTROS	Nº ASISTENTES	TOTAL	
VISITAS RECONOCIMIENTO				0	3			
RETENES	ASISTENCIA			2	147	EN COLEGIOS	5	332
	PREALERTA			1	80	EN CENTROS DE MAYORES	0	0
SIMULACROS Y MANIOBRAS	EVACUACIÓN	ASISTENCIA		1	54	OTROS COLECTIVOS	0	0
		PREALERTA		1	87	VISITAS	12	388
	INTERVENCIONES	CONJUNTOS		0	10	PARQUES		
		VARIOS		2	32	MUSEOS	0	0
REVISIONES	COLUMNAS SECAS			0	14			
	HIDRANTES			0	32			

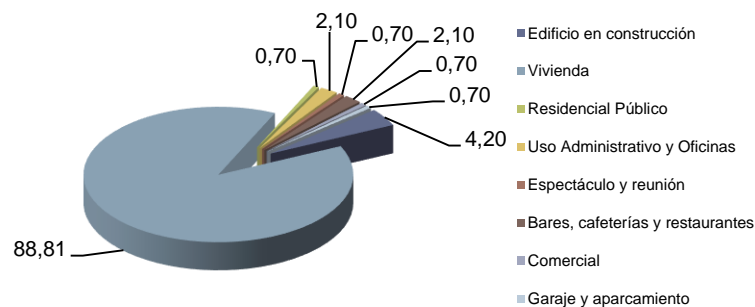
19 – Vicálvaro

TIPO INTERVENCIÓN		MADRID	%	VICA	%
FUEGOS	INTERIOR	1645	6,64	37	7,40
	EXTERIOR	4281	17,28	173	34,60
DAÑOS EN CONSTRUCCIÓN	INTERIOR	1511	6,10	16	3,20
	EXTERIOR	298	1,20	1	0,20
SALVAMENTOS Y RESCATES	INTERIOR	3220	13,00	28	5,60
	EXTERIOR	1484	5,99	56	11,20
DAÑOS POR AGUA	INTERIOR	1703	6,87	14	2,80
	EXTERIOR	399	1,61	9	1,80
INCIDENTES DIVERSOS		7.284	29,40	111	22,20
SALIDAS SIN INTERVENCION		1.887	7,62	49	9,80
SERVICIOS VARIOS		1.061	4,28	6	1,20
TOTAL		24.773	100,00	500	100,00

% POR TIPO DE INTERVENCIÓN EN EL DISTRITO



PORCENTAJE DE INTERVENCIONES POR USO

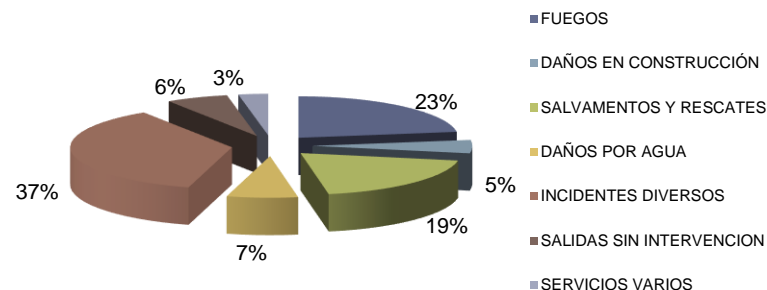


ACTIVIDADES PREVENTIVAS				MADRID		ACTIVIDADES PEDAGÓGICAS			MADRID	
VISITAS RECONOCIMIENTO				0	3	CENTROS		Nº ASISTENTES	TOTAL	
RETENES	ASISTENCIA			1	147	EN COLEGIOS	4	275	15.696	
	PREALERTA			1	80	EN CENTROS DE MAYORES	0	0	473	
SIMULACROS Y MANIOBRAS	EVACUACIÓN	ASISTENCIA		0	54	OTROS COLECTIVOS	0	0	39.958	
		PREALERTA		0	87	VISITAS	PARQUES	11	388	
	INTERVENCIONES	CONJUNTOS		0	10		MUSEOS	0	0	
		VARIOS		1	32					
REVISIONES	COLUMNAS SECAS			0	14					
	HIDRANTES			0	32					

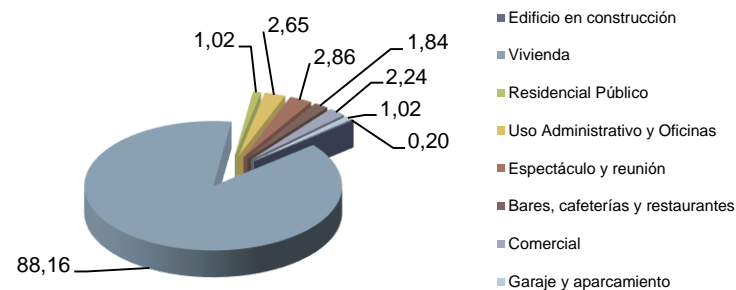
20 – San Blas

TIPO INTERVENCIÓN		MADRID	%	BLAS	%
FUEGOS	INTERIOR	1.645	6,64	90	8,62
	EXTERIOR	4.281	17,28	147	14,08
DAÑOS EN CONSTRUCCIÓN	INTERIOR	1.511	6,10	46	4,41
	EXTERIOR	298	1,20	8	0,77
SALVAMENTOS Y RESCATES	INTERIOR	3.220	13,00	138	13,22
	EXTERIOR	1.484	5,99	64	6,13
DAÑOS POR AGUA	INTERIOR	1.703	6,87	67	6,42
	EXTERIOR	399	1,61	7	0,67
INCIDENTES DIVERSOS		7.284	29,40	381	36,49
SALIDAS SIN INTERVENCION		1.887	7,62	65	6,23
SERVICIOS VARIOS		1.061	4,28	31	2,97
TOTAL		24.773	100,00	1.044	100,00

% POR TIPO DE INTERVENCIÓN EN EL DISTRITO



PORCENTAJE DE INTERVENCIONES POR USO

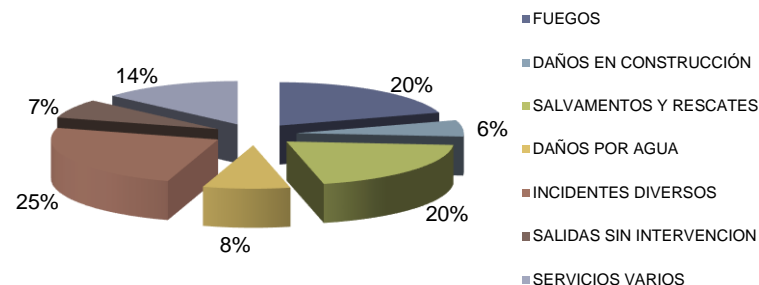


ACTIVIDADES PREVENTIVAS				MADRID		ACTIVIDADES PEDAGÓGICAS			MADRID
VISITAS RECONOCIMIENTO				0	3	CENTROS		Nº ASISTENTES	TOTAL
RETENES	ASISTENCIA			13	147	EN COLEGIOS	6	383	15.696
	PREALERTA			5	80	EN CENTROS DE MAYORES	0	0	473
SIMULACROS Y MANIOBRAS	EVACUACIÓN	ASISTENCIA		3	54	OTROS COLECTIVOS	0	0	39.958
		PREALERTA		13	87	VISITAS	PARQUES	19	388
	INTERVENCIONES	CONJUNTOS		0	10		MUSEOS	0	0
		VARIOS		3	32				
REVISIONES	COLUMNAS SECAS			0	14				
	HIDRANTES			1	32				

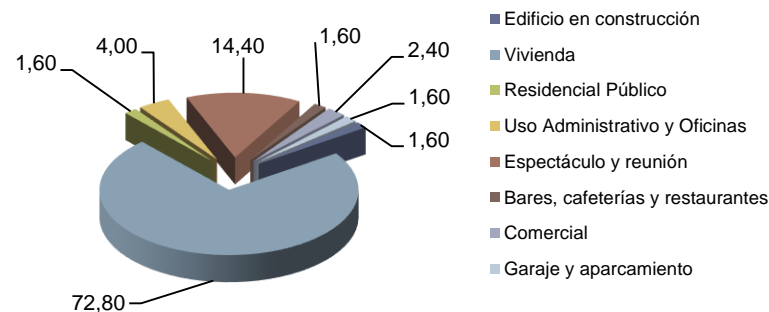
21 – Barajas

TIPO INTERVENCIÓN		MADRID	%	BARA	%
FUEGOS	INTERIOR	1.645	6,64	16	4,08
	EXTERIOR	4.281	17,28	63	16,07
DAÑOS EN CONSTRUCCIÓN	INTERIOR	1.511	6,10	18	4,59
	EXTERIOR	298	1,20	6	1,53
SALVAMENTOS Y RESCATES	INTERIOR	3.220	13,00	38	9,69
	EXTERIOR	1.484	5,99	41	10,46
DAÑOS POR AGUA	INTERIOR	1.703	6,87	24	6,12
	EXTERIOR	399	1,61	9	2,30
INCIDENTES DIVERSOS		7.284	29,40	96	24,49
SALIDAS SIN INTERVENCIÓN		1.887	7,62	28	7,14
SERVICIOS VARIOS		1.061	4,28	53	13,52
TOTAL		24.773	100,00	392	100,00

% POR TIPO DE INTERVENCIÓN EN EL DISTRITO



PORCENTAJE DE INTERVENCIÓNES POR USO



ACTIVIDADES PREVENTIVAS				MADRID	ACTIVIDADES PEDAGÓGICAS			MADRID	
VISITAS RECONOCIMIENTO				0	3	CENTROS		Nº ASISTENTES	TOTAL
RETENES	ASISTENCIA			22	147	EN COLEGIOS	6	373	15.696
	PREALERTA			3	80	EN CENTROS DE MAYORES	0	0	473
SIMULACROS Y MANIOBRAS	EVACUACIÓN	ASISTENCIA	1	54	OTROS COLECTIVOS	1	23.000	39.958	
		PREALERTA	1	87	VISITAS	PARQUES	5	388	
	INTERVENCIÓNES	CONJUNTOS	2	10	MUSEOS	0	0		
		VARIOS	3	32					
REVISIONES	COLUMNAS SECAS			0	14				
	HIDRANTES			0	32				

2019 | BOMBEROS EN CIFRAS



Seguimos trabajando por su seguridad



portavoz, seguridad
y emergencias

MADRID