

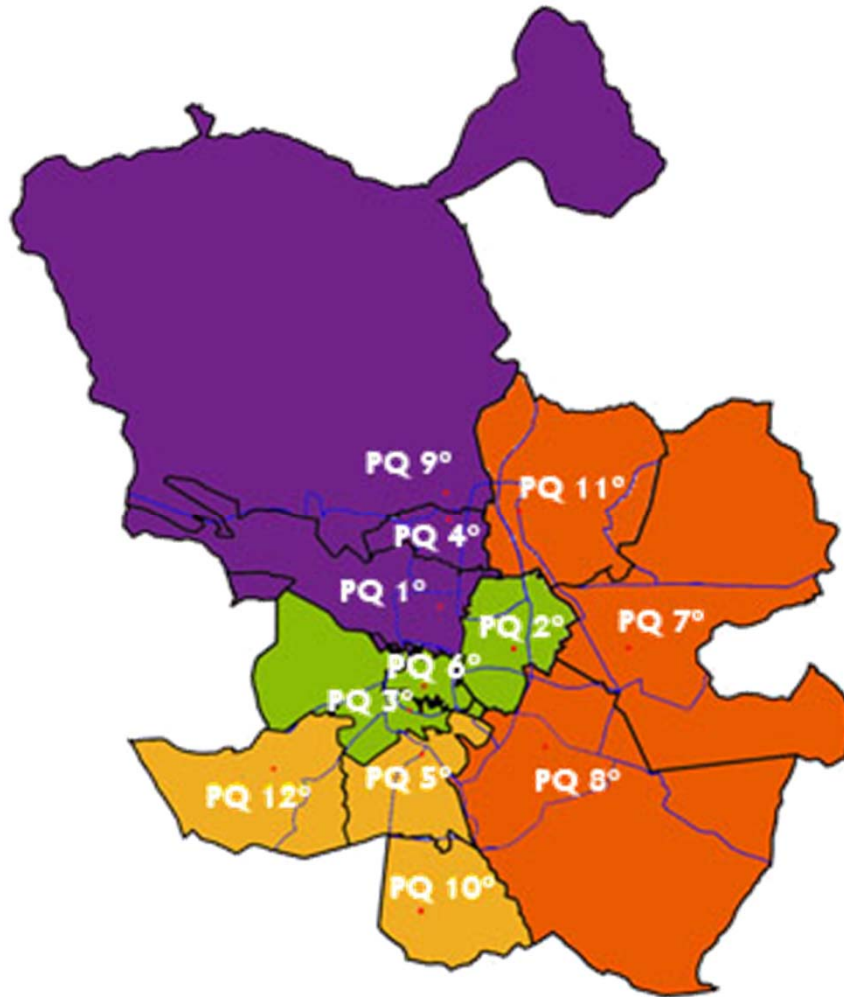


BOMBEROS EN MADRID 2018



1. INTERVENCIONES POR TIPO / DISTRITO

2. ACTIVIDAD DESARROLLADA / SERVICIOS PRESTADOS



- 01.- CENTRO
- 02.- ARGANZUELA
- 03.- RETIRO
- 04.- SALAMANCA
- 05.- CHAMARTÍN
- 06.- TETUÁN
- 07.- CHAMBERÍ
- 08.- FUENCARRAL-EL PARDO
- 09.- MONCLOA-ARAVACA
- 10.- LATINA
- 11.- CARABANCHEL
- 12.- USERA
- 13.- PUENTE DE VALLECAS
- 14.- MORATALAZ
- 15.- CIUDAD LINEAL
- 16.- HORTALEZA
- 17.- VILLAVERDE
- 18.- VILLA DE VALLECAS
- 19.- VICÁLVARO
- 20.- SAN BLAS
- 21.- BARAJAS

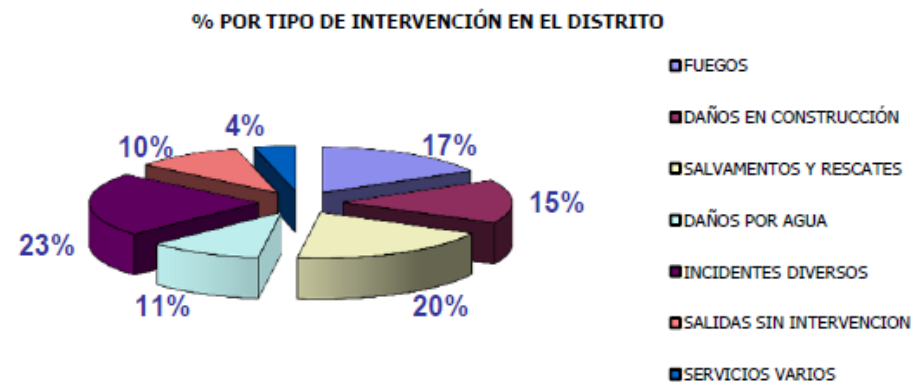
INTERVENCIONES POR TIPO

INTERVENCIONES POR DISTRITO								
DISTRITO	FUEGOS	DAÑOS EN CONSTRUCCION	SALVAMENTOS Y RESCATES	DAÑOS POR AGUA	INCIDENTES DIVERSOS	SALIDAS SIN INTERVENCION	SERVICIOS VARIOS	TOTAL
CENTRO	367	335	425	235	490	223	85	2.160
ARGANZUELA	217	77	257	99	332	123	68	1.173
RETIRO	126	78	163	65	274	71	43	820
SALAMANCA	190	168	256	127	357	122	35	1.255
CHAMARTIN	189	106	222	105	384	100	66	1.172
TETUAN	219	127	245	117	250	121	46	1.125
CHAMBERI	215	176	273	131	290	112	30	1.227
FUENCARRAL	331	67	342	125	421	136	72	1.494
MONCLOA	195	95	249	118	415	114	41	1.227
LATINA	320	92	297	137	526	139	132	1.643
CARABANCHEL	486	112	313	99	478	151	47	1.686
USERA	209	54	182	71	223	75	41	855
PUENTE VALLECAS	427	110	298	154	421	152	110	1.672
MORATALAZ	114	27	137	38	176	57	18	567
CIUDAD LINEAL	311	93	281	119	617	141	33	1.595
HORTALEZA	211	57	222	71	390	110	28	1.089
VILLAVERDE	461	52	211	66	308	113	49	1.260
VILLA DE VALLECAS	400	34	139	64	133	93	10	873
VICALVARO	151	14	87	56	66	66	9	449
SAN BLAS	197	55	230	75	376	81	43	1.057
BARAJAS	49	17	86	32	96	37	13	330
FTM	2	0	3	0	1	0	1	7
Total general	5.387	1.946	4.918	2.104	7.024	2.337	1.020	24.736



01 – centro

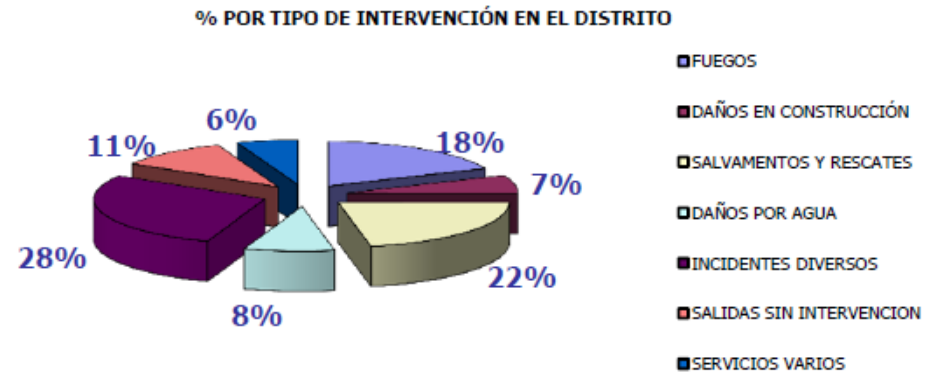
TIPO INTERVENCIÓN		MADRID	%	CTRO	%
FUEGOS	INTERIOR	1612	6,52	162	7,50
	EXTERIOR	3775	15,26	205	9,49
DAÑOS EN CONSTRUCCIÓN	INTERIOR	1592	6,44	296	13,70
	EXTERIOR	354	1,43	39	1,81
SALVAMENTOS Y RESCATES	INTERIOR	3494	14,13	320	14,81
	EXTERIOR	1424	5,76	105	4,86
DAÑOS POR AGUA	INTERIOR	1701	6,88	213	9,86
	EXTERIOR	403	1,63	22	1,02
INCIDENTES DIVERSOS		7.024	28,40	490	22,69
SALIDAS SIN INTERVENCIÓN		2.363	9,55	223	10,32
SERVICIOS VARIOS		994	4,02	85	3,94
TOTAL		24.736	100,00	2.160	100,00



ACTIVIDADES PREVENTIVAS				MADRID	ACTIVIDADES PEDAGÓGICAS			MADRID	
VISITAS RECONOCIMIENTO				0	18				
RETENES	ASISTENCIA			19	126	EN COLEGIOS	2	200	14.433
	PREALERTA			0	31	EN CENTROS DE MAYORES	0	0	612
SIMULACROS Y MANIOBRAS	EVACUACIÓN	ASISTENCIA		4	51	OTROS COLECTIVOS	2	215	55.246
		PREALERTA		17	102	VISITAS	PARQUES	14	447
	INTERVENCIÓNES	CONJUNTOS		2	7	MUSEOS	0	0	
		VARIOS		1	37	MATERIAL DIVULGATIVO			
	COLUMNAS SECAS			0	13				

02 – arganzuela

TIPO INTERVENCION		MADRID	%	ARGA	%
FUEGOS	INTERIOR	1612	6,52	66	5,62
	EXTERIOR	3775	15,26	151	12,86
DAÑOS EN CONSTRUCCIÓN	INTERIOR	1592	6,44	55	4,68
	EXTERIOR	354	1,43	22	1,87
SALVAMENTOS Y RESCATES	INTERIOR	3494	14,13	186	15,84
	EXTERIOR	1424	5,76	71	6,05
DAÑOS POR AGUA	INTERIOR	1701	6,88	81	6,90
	EXTERIOR	403	1,63	19	1,62
INCIDENTES DIVERSOS		7.024	28,40	332	28,28
SALIDAS SIN INTERVENCION		2.363	9,55	124	10,56
SERVICIOS VARIOS		994	4,02	67	5,71
TOTAL		24.736	100,00	1.174	100,00

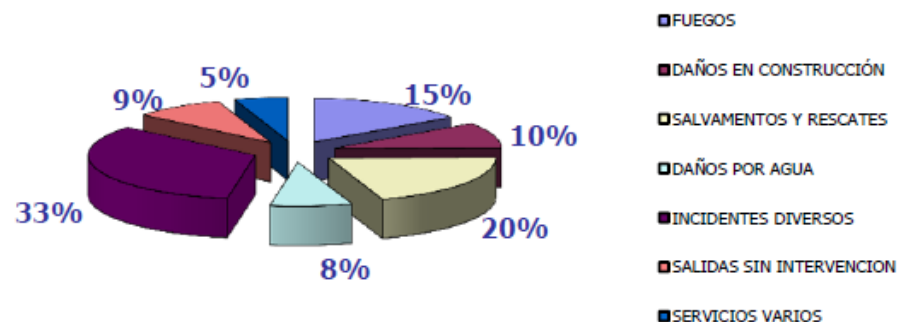


ACTIVIDADES PREVENTIVAS				MADRID	ACTIVIDADES PEDAGÓGICAS			MADRID	
VISITAS RECONOCIMIENTO				0	18	CENTROS		Nº ASISTENTES	
RETENES	ASISTENCIA			4	126	EN COLEGIOS	2	110	14.433
	PREALERTA			1	31	EN CENTROS DE MAYORES	0	0	612
SIMULACROS Y MANIOBRAS	EVACUACIÓN	ASISTENCIA		0	51	OTROS COLECTIVOS	1	15	55.246
		PREALERTA		7	102	VISITAS	PARQUES	15	447
	INTERVENCIONES	CONJUNTOS		0	7	MUSEOS	0	0	
		VARIOS		1	37	MATERIAL DIVULGATIVO			
	COLUMNAS SECAS			0	13				

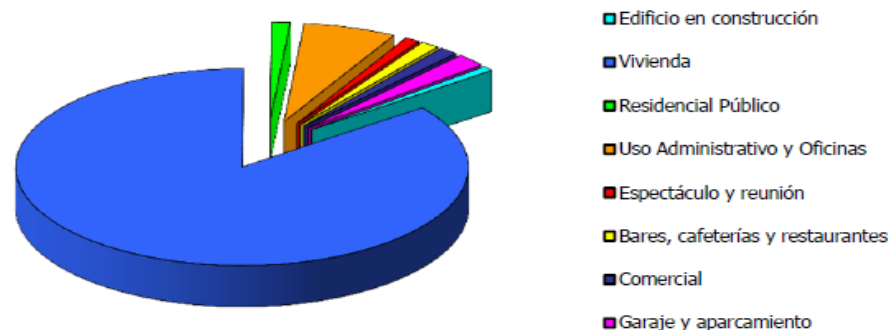
03 – retiro

TIPO INTERVENCION		MADRID	%	RETI	%
FUEGOS	INTERIOR	1612	6,52	43	5,24
	EXTERIOR	3775	15,26	83	10,12
DAÑOS EN CONSTRUCCIÓN	INTERIOR	1592	6,44	70	8,54
	EXTERIOR	354	1,43	8	0,98
SALVAMENTOS Y RESCATES	INTERIOR	3494	14,13	113	13,78
	EXTERIOR	1424	5,76	50	6,10
DAÑOS POR AGUA	INTERIOR	1701	6,88	54	6,59
	EXTERIOR	403	1,63	11	1,34
INCIDENTES DIVERSOS		7.024	28,40	274	33,41
SALIDAS SIN INTERVENCION		2.363	9,55	72	8,78
SERVICIOS VARIOS		994	4,02	42	5,12
TOTAL		24.736	100,00	820	100,00

% POR TIPO DE INTERVENCIÓN EN EL DISTRITO



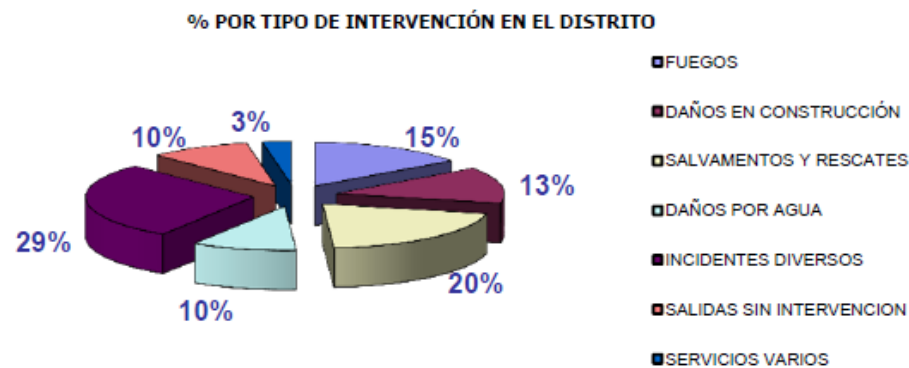
PORCENTAJE DE INTERVENCIONES POR USO



ACTIVIDADES PREVENTIVAS				MADRID	ACTIVIDADES PEDAGÓGICAS			MADRID	
VISITAS RECONOCIMIENTO				0	18	CENTROS		Nº ASISTENTES	
RETENES	ASISTENCIA			24	126	EN COLEGIOS	4	225	14.433
	PREALERTA			2	31	EN CENTROS DE MAYORES	0	0	612
SIMULACROS Y MANIOBRAS	EVACUACIÓN	ASISTENCIA		1	51	OTROS COLECTIVOS	0	0	55.246
		PREALERTA		0	102	VISITAS	PARQUES	18	447
	INTERVENCIONES	CONJUNTOS		0	7	MUSEOS	0	0	
		VARIOS		0	37	MATERIAL DIVULGATIVO			
COLUMNAS SECAS				0	13				

04 – salamanca

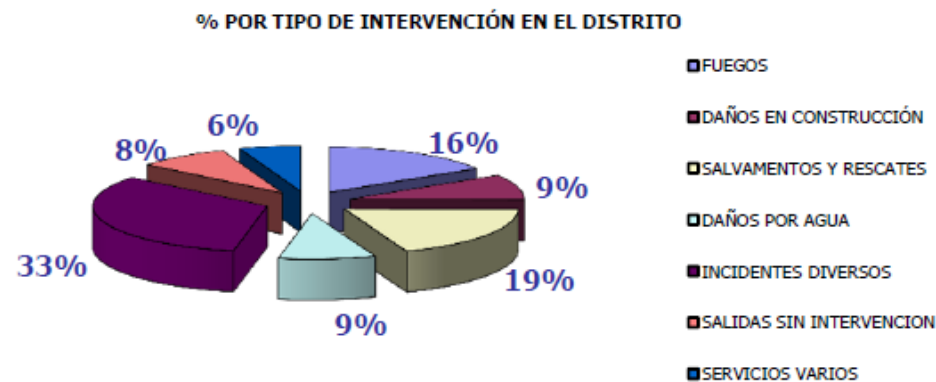
TIPO INTERVENCIÓN		MADRID	%	SALA	%
FUEGOS	INTERIOR	1612	6,52	73	5,82
	EXTERIOR	3775	15,26	117	9,32
DAÑOS EN CONSTRUCCIÓN	INTERIOR	1592	6,44	146	11,63
	EXTERIOR	354	1,43	22	1,75
SALVAMENTOS Y RESCATES	INTERIOR	3494	14,13	201	16,02
	EXTERIOR	1424	5,76	55	4,38
DAÑOS POR AGUA	INTERIOR	1701	6,88	111	8,84
	EXTERIOR	403	1,63	16	1,27
INCIDENTES DIVERSOS		7.024	28,40	357	28,45
SALIDAS SIN INTERVENCION		2.363	9,55	122	9,72
SERVICIOS VARIOS		994	4,02	35	2,79
TOTAL		24.736	100,00	1.255	100,00



ACTIVIDADES PREVENTIVAS				MADRID	ACTIVIDADES PEDAGÓGICAS			MADRID
VISITAS RECONOCIMIENTO			0	18	CENTROS		Nº ASISTENTES	
RETENES	ASISTENCIA		0	126	EN COLEGIOS	0	0	14.433
	PREALERTA		2	31	EN CENTROS DE MAYORES	0	0	612
SIMULACROS Y MANIOBRAS	EVACUACIÓN	ASISTENCIA	3	51	OTROS COLECTIVOS	1	1.000	55.246
		PREALERTA	10	102	VISITAS	PARQUES	34	447
	INTERVENCIONES	CONJUNTOS	0	7	MUSEOS	0	0	
		VARIOS	0	37	MATERIAL DIVULGATIVO			
	COLUMNAS SECAS		1	13				

05 – chamartín

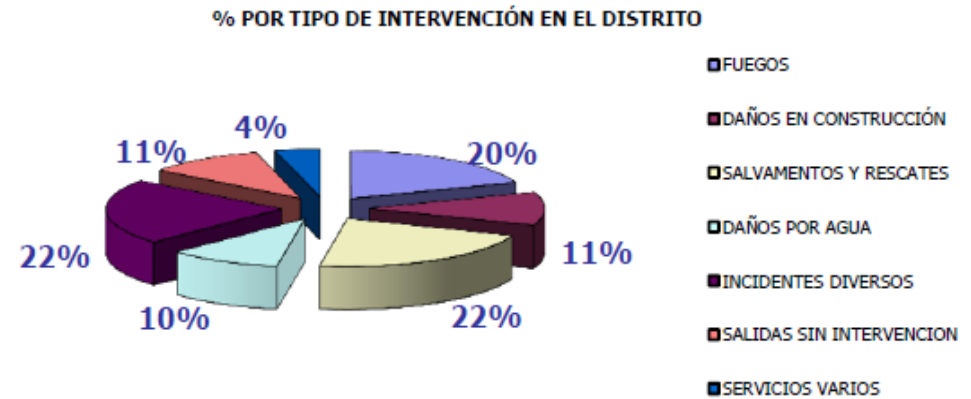
TIPO INTERVENCIÓN		MADRID	%	CHMA	%
FUEGOS	INTERIOR	1612	6,52	65	5,55
	EXTERIOR	3775	15,26	124	10,58
DAÑOS EN CONSTRUCCIÓN	INTERIOR	1592	6,44	84	7,17
	EXTERIOR	354	1,43	22	1,88
SALVAMENTOS Y RESCATES	INTERIOR	3494	14,13	166	14,16
	EXTERIOR	1424	5,76	56	4,78
DAÑOS POR AGUA	INTERIOR	1701	6,88	82	7,00
	EXTERIOR	403	1,63	23	1,96
INCIDENTES DIVERSOS		7.024	28,40	384	32,76
SALIDAS SIN INTERVENCIÓN		2.363	9,55	100	8,53
SERVICIOS VARIOS		994	4,02	66	5,63
TOTAL		24.736	100,00	1.172	100,00



ACTIVIDADES PREVENTIVAS				MADRID	ACTIVIDADES PEDAGÓGICAS			MADRID	
VISITAS RECONOCIMIENTO				0	18				
RETENES	ASISTENCIA			33	126	EN COLEGIOS	5	807	14.433
	PREALERTA			1	31	EN CENTROS DE MAYORES	0	0	612
SIMULACROS Y MANIOBRAS	EVACUACIÓN	ASISTENCIA		1	51	OTROS COLECTIVOS	3	41	55.246
		PREALERTA		7	102	VISITAS	PARQUES	35	447
	INTERVENCIÓNES	CONJUNTOS		0	7	MUSEOS	0	0	
		VARIOS		1	37	MATERIAL DIVULGATIVO			
COLUMNAS SECAS				0	13				

06 – tetuán

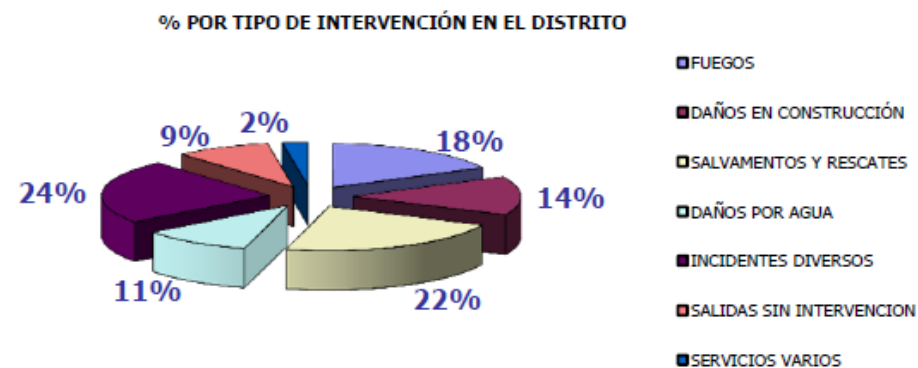
TIPO INTERVENCION		MADRID	%	TETU	%
FUEGOS	INTERIOR	1612	6,52	86	7,64
	EXTERIOR	3775	15,26	133	11,82
DAÑOS EN CONSTRUCCIÓN	INTERIOR	1592	6,44	102	9,07
	EXTERIOR	354	1,43	25	2,22
SALVAMENTOS Y RESCATES	INTERIOR	3494	14,13	190	16,89
	EXTERIOR	1424	5,76	55	4,89
DAÑOS POR AGUA	INTERIOR	1701	6,88	104	9,24
	EXTERIOR	403	1,63	13	1,16
INCIDENTES DIVERSOS		7.024	28,40	250	22,22
SALIDAS SIN INTERVENCION		2.363	9,55	121	10,76
SERVICIOS VARIOS		994	4,02	46	4,09
TOTAL		24.736	100,00	1.125	100,00



ACTIVIDADES PREVENTIVAS				MADRID	ACTIVIDADES PEDAGÓGICAS			MADRID	
VISITAS RECONOCIMIENTO				0	18	CENTROS		Nº ASISTENTES	
RETENES	ASISTENCIA			0	126	EN COLEGIOS	0	0	14.433
	PREALERTA			0	31	EN CENTROS DE MAYORES	1	25	612
SIMULACROS Y MANIOBRAS	EVACUACIÓN	ASISTENCIA	12	51	OTROS COLECTIVOS	1	2.500	55.246	
		PREALERTA	8	102	VISITAS	PARQUES	14	447	
	INTERVENCIONES	CONJUNTOS	1	7		MUSEOS	0	0	
		VARIOS	1	37	MATERIAL DIVULGATIVO				
COLUMNAS SECAS				0	13				

07 – chamberí

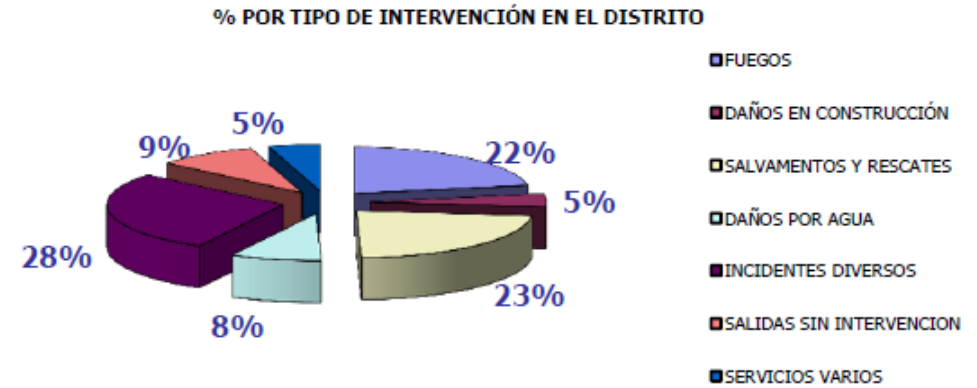
TIPO INTERVENCIÓN		MADRID	%	CHBE	%
FUEGOS	INTERIOR	1612	6,52	83	6,76
	EXTERIOR	3775	15,26	132	10,76
DAÑOS EN CONSTRUCCIÓN	INTERIOR	1592	6,44	157	12,80
	EXTERIOR	354	1,43	19	1,55
SALVAMENTOS Y RESCATES	INTERIOR	3494	14,13	217	17,69
	EXTERIOR	1424	5,76	56	4,56
DAÑOS POR AGUA	INTERIOR	1701	6,88	111	9,05
	EXTERIOR	403	1,63	20	1,63
INCIDENTES DIVERSOS		7.024	28,40	290	23,63
SALIDAS SIN INTERVENCIÓN		2.363	9,55	112	9,13
SERVICIOS VARIOS		994	4,02	30	2,44
TOTAL		24.736	100,00	1.227	100,00



ACTIVIDADES PREVENTIVAS				MADRID	ACTIVIDADES PEDAGÓGICAS			MADRID	
VISITAS RECONOCIMIENTO				0	18	CENTROS	Nº ASISTENTES		
RETENES	ASISTENCIA			1	126	EN COLEGIOS	6	524	14.433
	PREALERTA			1	31	EN CENTROS DE MAYORES	1	60	612
SIMULACROS Y MANIOBRAS	EVACUACIÓN	ASISTENCIA		1	51	OTROS COLECTIVOS	0	0	55.246
		PREALERTA		12	102	VISITAS	PARQUES	14	447
	INTERVENCIÓNES	CONJUNTOS		0	7	MUSEOS	0	0	
		VARIOS		1	37	MATERIAL DIVULGATIVO			
	COLUMNAS SECAS			1	13				

08 – fuencarral – el pardo

TIPO INTERVENCIÓN		MADRID	%	FUEN	%
FUEGOS	INTERIOR	1612	6,52	88	5,89
	EXTERIOR	3775	15,26	243	16,27
DAÑOS EN CONSTRUCCIÓN	INTERIOR	1592	6,44	46	3,08
	EXTERIOR	354	1,43	21	1,41
SALVAMENTOS Y RESCATES	INTERIOR	3494	14,13	213	14,26
	EXTERIOR	1424	5,76	129	8,63
DAÑOS POR AGUA	INTERIOR	1701	6,88	88	5,89
	EXTERIOR	403	1,63	37	2,48
INCIDENTES DIVERSOS		7.024	28,40	421	28,18
SALIDAS SIN INTERVENCIÓN		2.363	9,55	138	9,24
SERVICIOS VARIOS		994	4,02	70	4,69
TOTAL		24.736	100,00	1.494	100,00

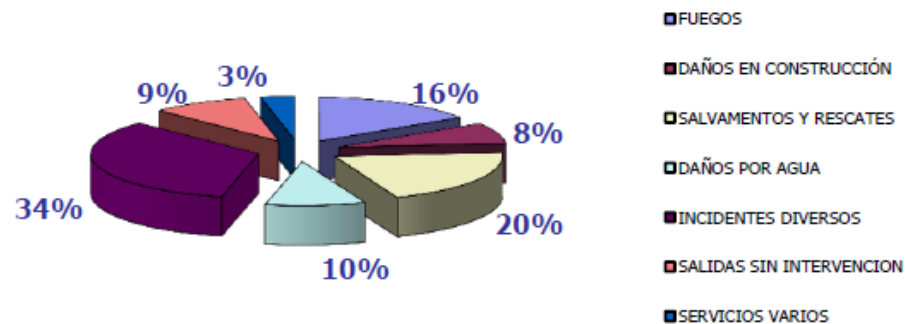


ACTIVIDADES PREVENTIVAS				MADRID	ACTIVIDADES PEDAGÓGICAS			MADRID	
VISITAS RECONOCIMIENTO				6	18	CENTROS	Nº ASISTENTES		
RETENES	ASISTENCIA			14	126	EN COLEGIOS	4	281	14.433
	PREALERTA			10	31	EN CENTROS DE MAYORES	3	300	612
SIMULACROS Y MANIOBRAS	EVACUACIÓN	ASISTENCIA		8	51	OTROS COLECTIVOS	2	1.050	55.246
		PREALERTA		7	102	VISITAS	PARQUES	43	447
	INTERVENCIÓNES	CONJUNTOS		0	7	MUSEOS	0	0	
		VARIOS		6	37	MATERIAL DIVULGATIVO			
COLUMNAS SECAS			5	13					

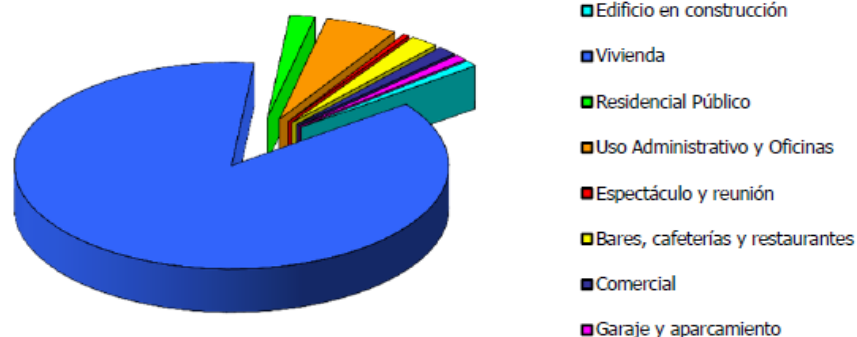
09 – moncloa

TIPO INTERVENCIÓN		MADRID	%	MONC	%
FUEGOS	INTERIOR	1612	6,52	65	5,30
	EXTERIOR	3775	15,26	130	10,59
DAÑOS EN CONSTRUCCIÓN	INTERIOR	1592	6,44	77	6,28
	EXTERIOR	354	1,43	18	1,47
SALVAMENTOS Y RESCATES	INTERIOR	3494	14,13	129	10,51
	EXTERIOR	1424	5,76	120	9,78
DAÑOS POR AGUA	INTERIOR	1701	6,88	79	6,44
	EXTERIOR	403	1,63	39	3,18
INCIDENTES DIVERSOS		7.024	28,40	415	33,82
SALIDAS SIN INTERVENCIÓN		2.363	9,55	115	9,37
SERVICIOS VARIOS		994	4,02	40	3,26
TOTAL		24.736	100,00	1.227	100,00

% POR TIPO DE INTERVENCIÓN EN EL DISTRITO



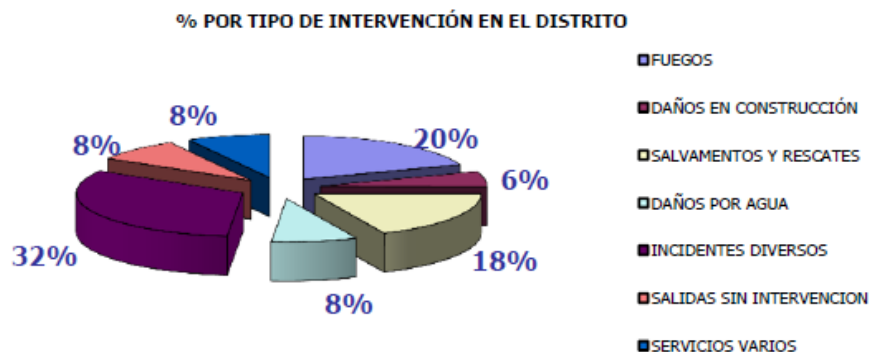
PORCENTAJE DE INTERVENCIÓNES POR USO



ACTIVIDADES PREVENTIVAS				MADRID	ACTIVIDADES PEDAGÓGICAS			MADRID	
VISITAS RECONOCIMIENTO				0	18	CENTROS		Nº ASISTENTES	
RETENES	ASISTENCIA			3	126	EN COLEGIOS	2	1.100	14.433
	PREALERTA			1	31	EN CENTROS DE MAYORES	0	0	612
SIMULACROS Y MANIOBRAS	EVACUACIÓN	ASISTENCIA		1	51	OTROS COLECTIVOS	16	45.890	55.246
		PREALERTA		5	102	VISITAS	PARQUES	22	447
	INTERVENCIÓNES	CONJUNTOS		1	7	MUSEOS	0	0	
		VARIOS		0	37	MATERIAL DIVULGATIVO			
COLUMNAS SECAS				0	13				

10 – latina

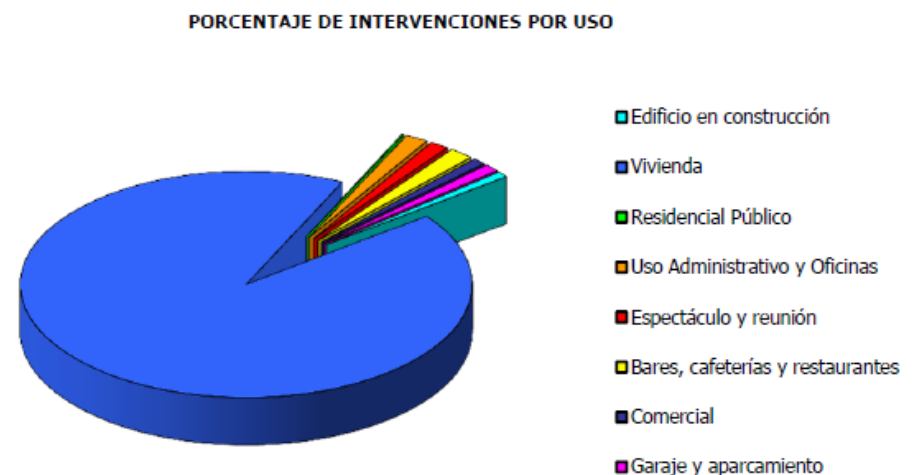
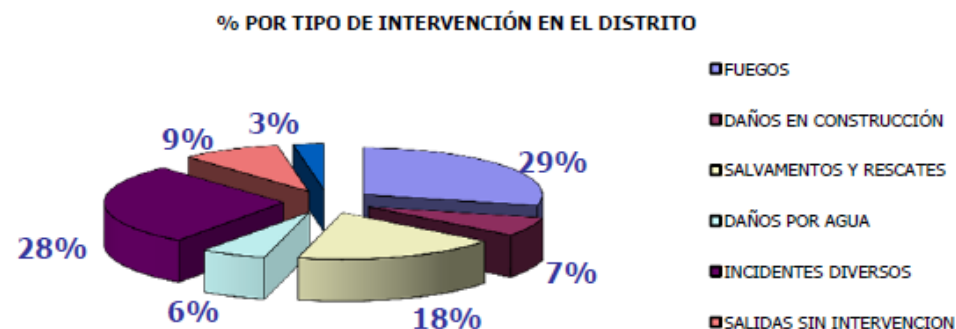
TIPO INTERVENCIÓN		MADRID	%	LATI	%
FUEGOS	INTERIOR	1612	6,52	88	5,36
	EXTERIOR	3775	15,26	232	14,12
DAÑOS EN CONSTRUCCIÓN	INTERIOR	1592	6,44	76	4,63
	EXTERIOR	354	1,43	16	0,97
SALVAMENTOS Y RESCATES	INTERIOR	3494	14,13	215	13,09
	EXTERIOR	1424	5,76	82	4,99
DAÑOS POR AGUA	INTERIOR	1701	6,88	111	6,76
	EXTERIOR	403	1,63	26	1,58
INCIDENTES DIVERSOS		7.024	28,40	526	32,01
SALIDAS SIN INTERVENCIÓN		2.363	9,55	139	8,46
SERVICIOS VARIOS		994	4,02	132	8,03
TOTAL		24.736	100,00	1.643	100,00



ACTIVIDADES PREVENTIVAS				MADRID	ACTIVIDADES PEDAGÓGICAS			MADRID	
VISITAS RECONOCIMIENTO				12	18	CENTROS			
RETENES	ASISTENCIA			1	126	EN COLEGIOS	10	1.495	14.433
	PREALERTA			0	31	EN CENTROS DE MAYORES	5	172	612
SIMULACROS Y MANIOBRAS	EVACUACIÓN	ASISTENCIA		1	51	OTROS COLECTIVOS	1	1.000	55.246
		PREALERTA		2	102	VISITAS	PARQUES	37	447
	INTERVENCIÓNES	CONJUNTOS		0	7	MUSEOS	0	0	
		VARIOS		4	37	MATERIAL DIVULGATIVO			
COLUMNAS SECAS				3	13				

11 - carabanchel

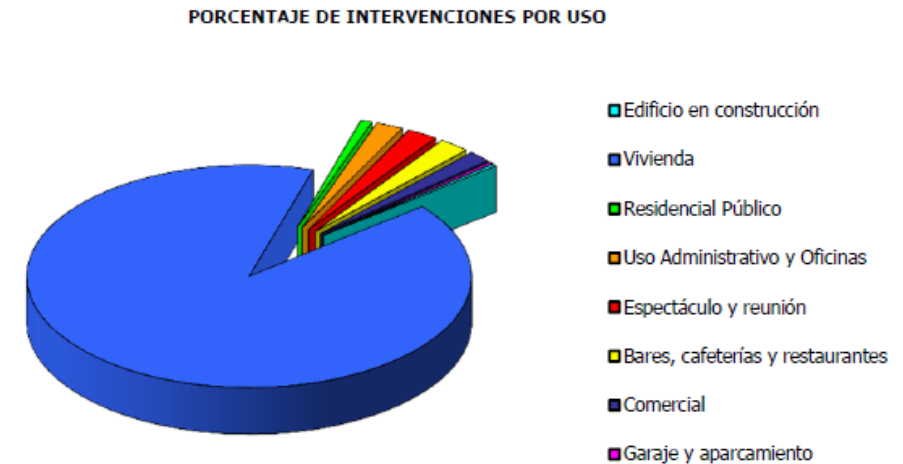
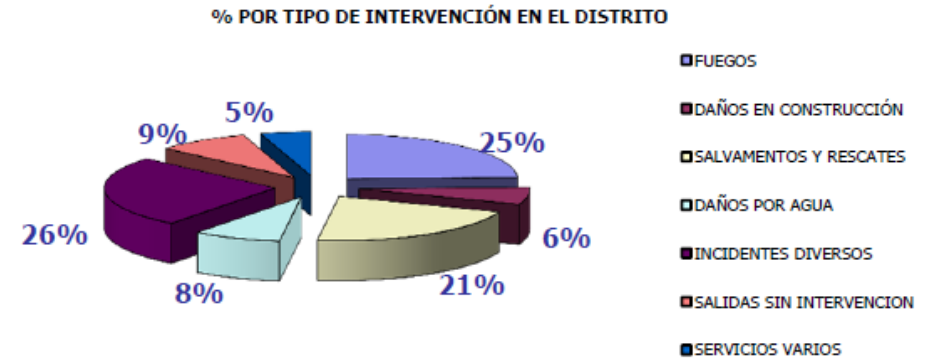
TIPO INTERVENCIÓN		MADRID	%	CARA	%
FUEGOS	INTERIOR	1612	6,52	137	8,13
	EXTERIOR	3775	15,26	349	20,70
DAÑOS EN CONSTRUCCIÓN	INTERIOR	1592	6,44	92	5,46
	EXTERIOR	354	1,43	20	1,19
SALVAMENTOS Y RESCATES	INTERIOR	3494	14,13	230	13,64
	EXTERIOR	1424	5,76	83	4,92
DAÑOS POR AGUA	INTERIOR	1701	6,88	85	5,04
	EXTERIOR	403	1,63	14	0,83
INCIDENTES DIVERSOS		7.024	28,40	478	28,35
SALIDAS SIN INTERVENCION		2.363	9,55	151	8,96
SERVICIOS VARIOS		994	4,02	47	2,79
TOTAL		24.736	100,00	1.686	100,00



ACTIVIDADES PREVENTIVAS				MADRID	ACTIVIDADES PEDAGÓGICAS			MADRID
VISITAS RECONOCIMIENTO			0	18	CENTROS		Nº ASISTENTES	
RETENES	ASISTENCIA		5	126	EN COLEGIOS	22	1.393	14.433
	PREALERTA		0	31	EN CENTROS DE MAYORES	0	0	612
SIMULACROS Y MANIOBRAS	EVACUACIÓN	ASISTENCIA	0	51	OTROS COLECTIVOS	0	0	55.246
		PREALERTA	0	102	VISITAS	PARQUES	22	447
	INTERVENCIONES	CONJUNTOS	0	7	MUSEOS	0	0	
		VARIOS	2	37	MATERIAL DIVULGATIVO			
	COLUMNAS SECAS		0	13				

12 – usera

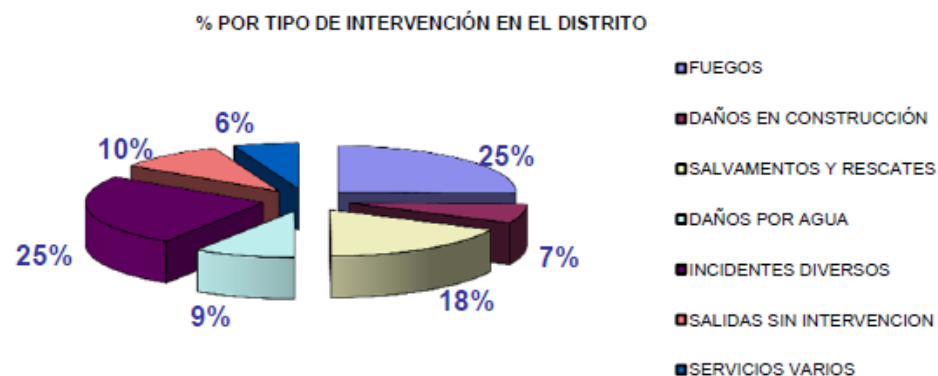
TIPO INTERVENCIÓN		MADRID	%	USER	%
FUEGOS	INTERIOR	1612	6,52	60	7,02
	EXTERIOR	3775	15,26	149	17,43
DAÑOS EN CONSTRUCCIÓN	INTERIOR	1592	6,44	40	4,68
	EXTERIOR	354	1,43	14	1,64
SALVAMENTOS Y RESCATES	INTERIOR	3494	14,13	140	16,37
	EXTERIOR	1424	5,76	42	4,91
DAÑOS POR AGUA	INTERIOR	1701	6,88	61	7,13
	EXTERIOR	403	1,63	10	1,17
INCIDENTES DIVERSOS		7.024	28,40	223	26,08
SALIDAS SIN INTERVENCIÓN		2.363	9,55	75	8,77
SERVICIOS VARIOS		994	4,02	41	4,80
TOTAL		24.736	100,00	855	100,00



ACTIVIDADES PREVENTIVAS				MADRID	ACTIVIDADES PEDAGÓGICAS			MADRID	
VISITAS RECONOCIMIENTO				0	18	CENTROS	Nº ASISTENTES		
RETENES	ASISTENCIA			1	126	EN COLEGIOS	15	1.511	14.433
	PREALERTA			6	31	EN CENTROS DE MAYORES	0	0	612
SIMULACROS Y MANIOBRAS	EVACUACIÓN	ASISTENCIA		2	51	OTROS COLECTIVOS	2	3.250	55.246
		PREALERTA		2	102	VISITAS	PARQUES	22	447
	INTERVENCIÓNES	CONJUNTOS		0	7	MUSEOS	0	0	
		VARIOS		0	37	MATERIAL DIVULGATIVO			
	COLUMNAS SECAS			2	13				

13 – puente de vallecas

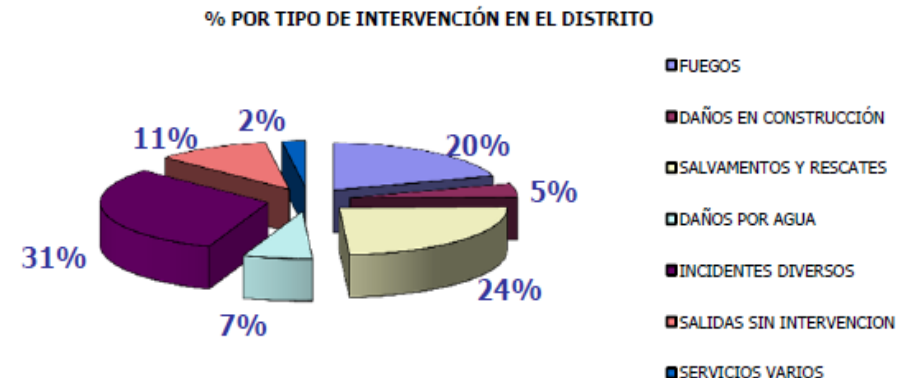
TIPO INTERVENCION		MADRID	%	PTVA	%
FUEGOS	INTERIOR	1612	6,52	135	8,07
	EXTERIOR	3775	15,26	292	17,46
DAÑOS EN CONSTRUCCIÓN	INTERIOR	1592	6,44	90	5,38
	EXTERIOR	354	1,43	20	1,20
SALVAMENTOS Y RESCATES	INTERIOR	3494	14,13	214	12,80
	EXTERIOR	1424	5,76	84	5,02
DAÑOS POR AGUA	INTERIOR	1701	6,88	129	7,72
	EXTERIOR	403	1,63	25	1,50
INCIDENTES DIVERSOS		7.024	28,40	421	25,18
SALIDAS SIN INTERVENCION		2.363	9,55	163	9,75
SERVICIOS VARIOS		994	4,02	99	5,92
TOTAL		24.736	100,00	1.672	100,00



ACTIVIDADES PREVENTIVAS				MADRID	ACTIVIDADES PEDAGÓGICAS			MADRID
VISITAS RECONOCIMIENTO				0	18	CENTROS		Nº ASISTENTES
RETENES	ASISTENCIA			0	126	EN COLEGIOS	8	941
	PREALERTA			2	31	EN CENTROS DE MAYORES	0	0
SIMULACROS Y MANIOBRAS	EVACUACIÓN	ASISTENCIA		2	51	OTROS COLECTIVOS	1	35
		PREALERTA		3	102	VISITAS	PARQUES	34
	INTERVENCIONES	CONJUNTOS		0	7	MUSEOS	0	0
		VARIOS		8	37	MATERIAL DIVULGATIVO		
COLUMNAS SECAS				1	13			

14 – moratalaz

TIPO INTERVENCIÓN		MADRID	%	MORA	%
FUEGOS	INTERIOR	1612	6,52	32	5,64
	EXTERIOR	3775	15,26	82	14,46
DAÑOS EN CONSTRUCCIÓN	INTERIOR	1592	6,44	23	4,06
	EXTERIOR	354	1,43	4	0,71
SALVAMENTOS Y RESCATES	INTERIOR	3494	14,13	100	17,64
	EXTERIOR	1424	5,76	37	6,53
DAÑOS POR AGUA	INTERIOR	1701	6,88	27	4,76
	EXTERIOR	403	1,63	11	1,94
INCIDENTES DIVERSOS		7.024	28,40	176	31,04
SALIDAS SIN INTERVENCIÓN		2.363	9,55	62	10,93
SERVICIOS VARIOS		994	4,02	13	2,29
TOTAL		24.736	100,00	567	100,00

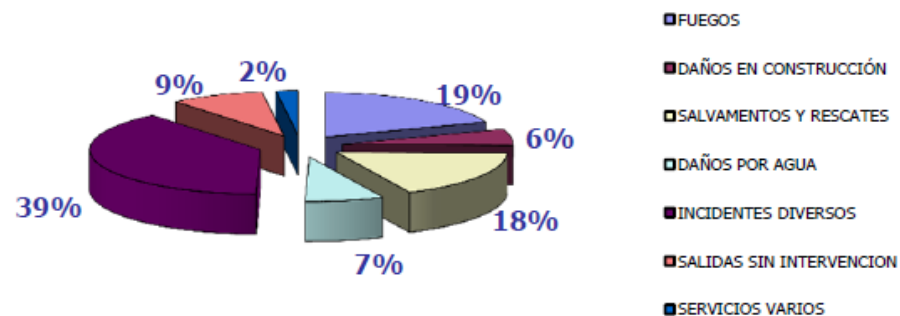


ACTIVIDADES PREVENTIVAS				MADRID	ACTIVIDADES PEDAGÓGICAS			MADRID	
VISITAS RECONOCIMIENTO				0	18	CENTROS		Nº ASISTENTES	
RETENES	ASISTENCIA			1	126	EN COLEGIOS	4	1.725	14.433
	PREALERTA			0	31	EN CENTROS DE MAYORES	0	0	612
SIMULACROS Y MANIOBRAS	EVACUACIÓN	ASISTENCIA		1	51	OTROS COLECTIVOS	0	0	55.246
		PREALERTA		1	102	VISITAS	PARQUES	5	447
	INTERVENCIÓNES	CONJUNTOS		0	7	MUSEOS	0	0	
		VARIOS		1	37	MATERIAL DIVULGATIVO			
COLUMNAS SECAS				0	13				

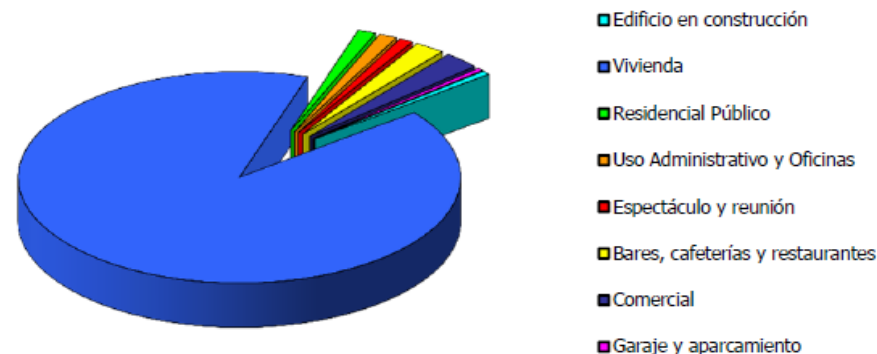
15 – ciudad lineal

TIPO INTERVENCIÓN		MADRID	%	CDAL	%
FUEGOS	INTERIOR	1612	6,52	98	6,14
	EXTERIOR	3775	15,26	213	13,35
DAÑOS EN CONSTRUCCIÓN	INTERIOR	1592	6,44	71	4,45
	EXTERIOR	354	1,43	22	1,38
SALVAMENTOS Y RESCATES	INTERIOR	3494	14,13	220	13,79
	EXTERIOR	1424	5,76	61	3,82
DAÑOS POR AGUA	INTERIOR	1701	6,88	106	6,65
	EXTERIOR	403	1,63	13	0,82
INCIDENTES DIVERSOS		7.024	28,40	617	38,68
SALIDAS SIN INTERVENCIÓN		2.363	9,55	141	8,84
SERVICIOS VARIOS		994	4,02	33	2,07
TOTAL		24.736	100,00	1.595	100,00

% POR TIPO DE INTERVENCIÓN EN EL DISTRITO



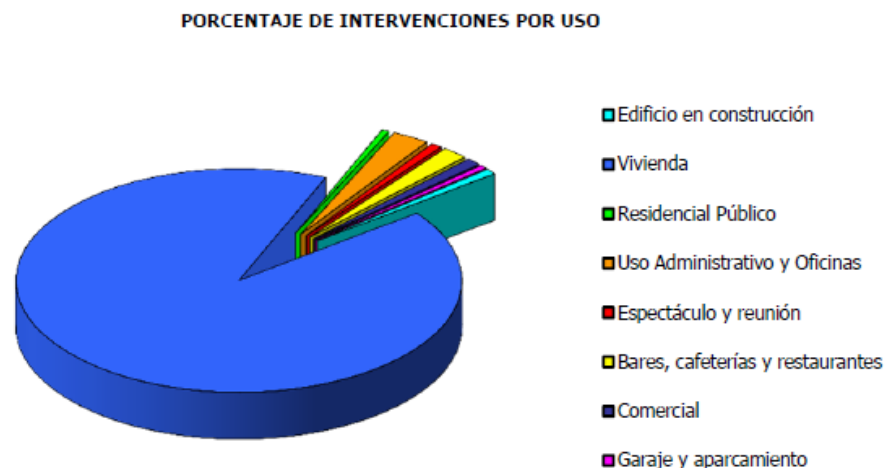
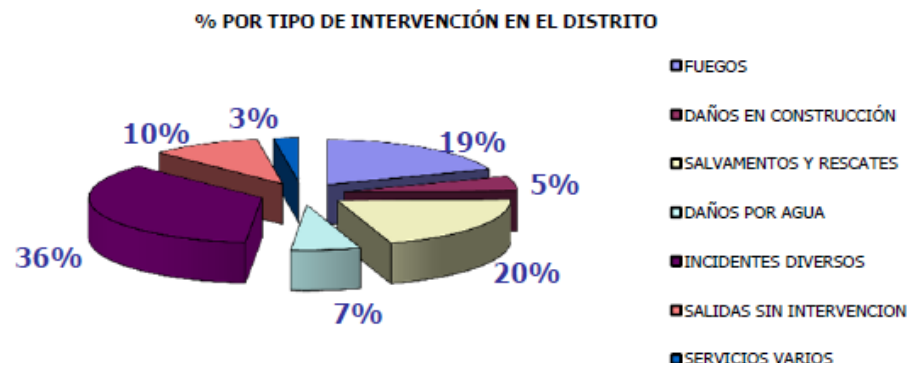
PORCENTAJE DE INTERVENCIÓNES POR USO



ACTIVIDADES PREVENTIVAS				MADRID	ACTIVIDADES PEDAGÓGICAS			MADRID	
VISITAS RECONOCIMIENTO			0	18			CENTROS	Nº ASISTENTES	
RETENES	ASISTENCIA		1	126	EN COLEGIOS		7	1.204	14.433
	PREALERTA		2	31	EN CENTROS DE MAYORES		1	55	612
SIMULACROS Y MANIOBRAS	EVACUACIÓN	ASISTENCIA	8	51	OTROS COLECTIVOS		0	0	55.246
		PREALERTA	3	102	VISITAS	PARQUES	23		447
	INTERVENCIÓNES	CONJUNTOS	1	7		MUSEOS	0		0
		VARIOS	1	37	MATERIAL DIVULGATIVO				
	COLUMNAS SECAS		0	13					

16 – hortaleza

TIPO INTERVENCIÓN		MADRID	%	HORT	%
FUEGOS	INTERIOR	1612	6,52	51	4,68
	EXTERIOR	3775	15,26	160	14,69
DAÑOS EN CONSTRUCCIÓN	INTERIOR	1592	6,44	36	3,31
	EXTERIOR	354	1,43	21	1,93
SALVAMENTOS Y RESCATES	INTERIOR	3494	14,13	161	14,78
	EXTERIOR	1424	5,76	61	5,60
DAÑOS POR AGUA	INTERIOR	1701	6,88	48	4,41
	EXTERIOR	403	1,63	23	2,11
INCIDENTES DIVERSOS		7.024	28,40	390	35,81
SALIDAS SIN INTERVENCIÓN		2.363	9,55	112	10,28
SERVICIOS VARIOS		994	4,02	26	2,39
TOTAL		24.736	100,00	1.089	100,00

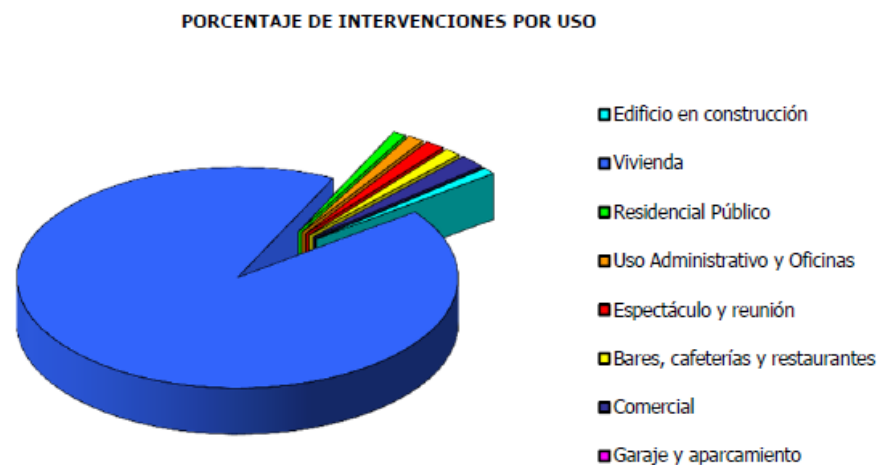
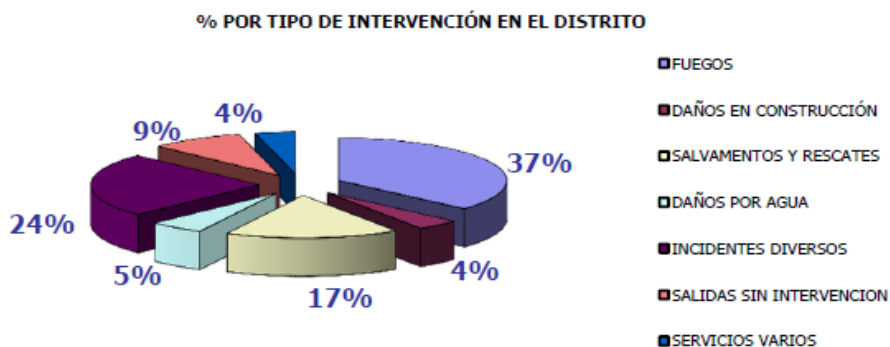


ACTIVIDADES PREVENTIVAS				MADRID	ACTIVIDADES PEDAGÓGICAS			MADRID		
VISITAS RECONOCIMIENTO				0	18	CENTROS		Nº ASISTENTES		
RETENES	ASISTENCIA			0	126	EN COLEGIOS		4	603	14.433
	PREALERTA			0	31	EN CENTROS DE MAYORES		0	0	612
SIMULACROS Y MANIOBRAS	EVACUACIÓN	ASISTENCIA	1	51	OTROS COLECTIVOS		0	0	55.246	
		PREALERTA	4	102	VISITAS	PARQUES	24	447		
	INTERVENCIÓNES	CONJUNTOS	0	7		MUSEOS	0	0		
		VARIOS	0	37	MATERIAL DIVULGATIVO					
COLUMNAS SECAS				0	13					



17 – villaverde

TIPO INTERVENCIÓN		MADRID	%	VILL	%
FUEGOS	INTERIOR	1612	6,52	78	6,19
	EXTERIOR	3775	15,26	383	30,40
DAÑOS EN CONSTRUCCIÓN	INTERIOR	1592	6,44	38	3,02
	EXTERIOR	354	1,43	14	1,11
SALVAMENTOS Y RESCATES	INTERIOR	3494	14,13	144	11,43
	EXTERIOR	1424	5,76	67	5,32
DAÑOS POR AGUA	INTERIOR	1701	6,88	51	4,05
	EXTERIOR	403	1,63	15	1,19
INCIDENTES DIVERSOS		7.024	28,40	308	24,44
SALIDAS SIN INTERVENCIÓN		2.363	9,55	113	8,97
SERVICIOS VARIOS		994	4,02	49	3,89
TOTAL		24.736	100,00	1.260	100,00

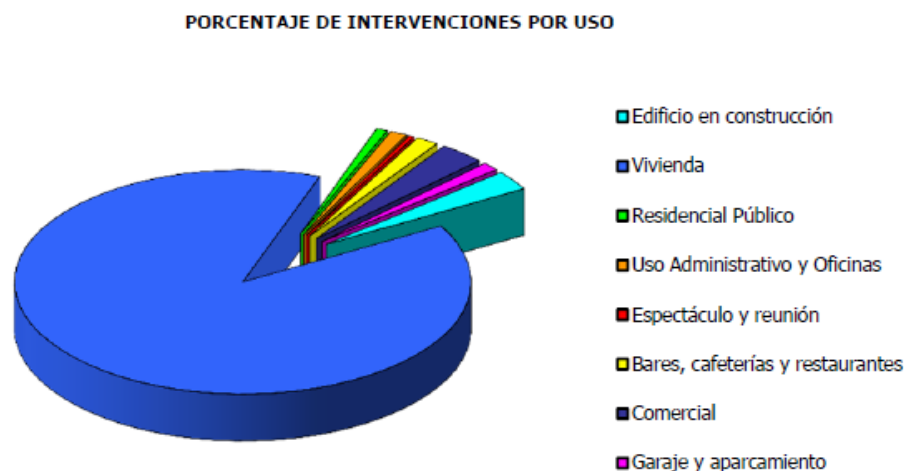
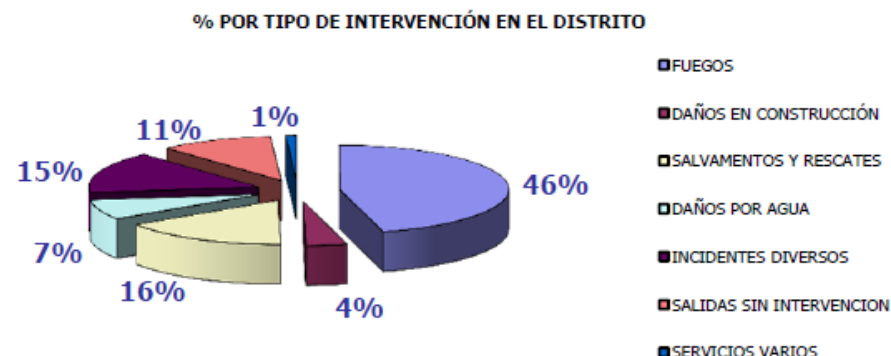


ACTIVIDADES PREVENTIVAS				MADRID	ACTIVIDADES PEDAGÓGICAS			MADRID	
VISITAS RECONOCIMIENTO				0	18	CENTROS	Nº ASISTENTES		
RETENES	ASISTENCIA			0	126	EN COLEGIOS	7	1.272	14.433
	PREALERTA			0	31	EN CENTROS DE MAYORES	0	0	612
SIMULACROS Y MANIOBRAS	EVACUACIÓN	ASISTENCIA	0	51	OTROS COLECTIVOS	0	0	55.246	
		PREALERTA	1	102	VISITAS	PARQUES	32	447	
	INTERVENCIÓNES	CONJUNTOS	0	7	MUSEOS	0	0		
		VARIOS	6	37	MATERIAL DIVULGATIVO				
COLUMNAS SECAS			0	13					



18 – villa de vallecas

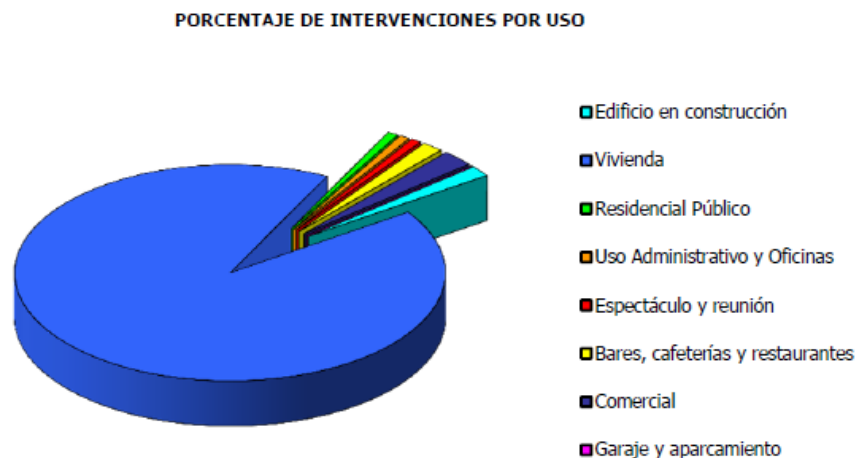
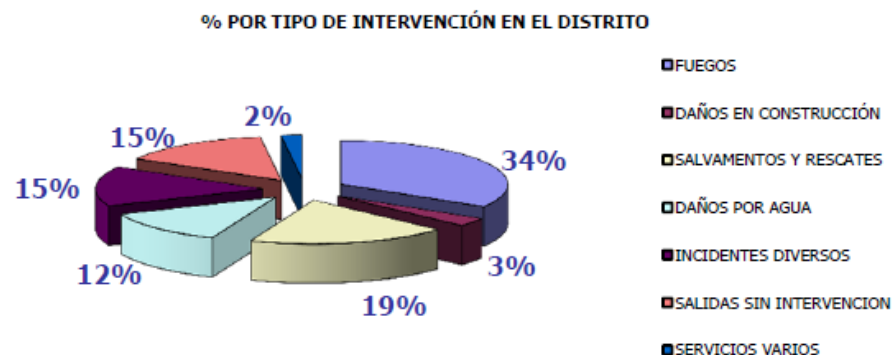
TIPO INTERVENCIÓN		MADRID	%	VIVA	%
FUEGOS	INTERIOR	1612	6,52	99	11,35
	EXTERIOR	3775	15,26	301	34,52
DAÑOS EN CONSTRUCCIÓN	INTERIOR	1592	6,44	29	3,33
	EXTERIOR	354	1,43	5	0,57
SALVAMENTOS Y RESCATES	INTERIOR	3494	14,13	82	9,40
	EXTERIOR	1424	5,76	57	6,54
DAÑOS POR AGUA	INTERIOR	1701	6,88	43	4,93
	EXTERIOR	403	1,63	20	2,29
INCIDENTES DIVERSOS		7.024	28,40	133	15,25
SALIDAS SIN INTERVENCIÓN		2.363	9,55	94	10,78
SERVICIOS VARIOS		994	4,02	9	1,03
TOTAL		24.736	100,00	872	100,00



ACTIVIDADES PREVENTIVAS				MADRID	ACTIVIDADES PEDAGÓGICAS			MADRID
VISITAS RECONOCIMIENTO			0	18				
RETENES	ASISTENCIA		1	126	EN COLEGIOS	5	440	14.433
	PREALERTA		0	31	EN CENTROS DE MAYORES	0	0	612
SIMULACROS Y MANIOBRAS	EVACUACIÓN	ASISTENCIA	2	51	OTROS COLECTIVOS	1	250	55.246
		PREALERTA	1	102	VISITAS	PARQUES	11	447
	INTERVENCIÓNES	CONJUNTOS	1	7	MUSEOS	0	0	
		VARIOS	1	37	MATERIAL DIVULGATIVO			
COLUMNAS SECAS			0	13				

19 – vicálvaro

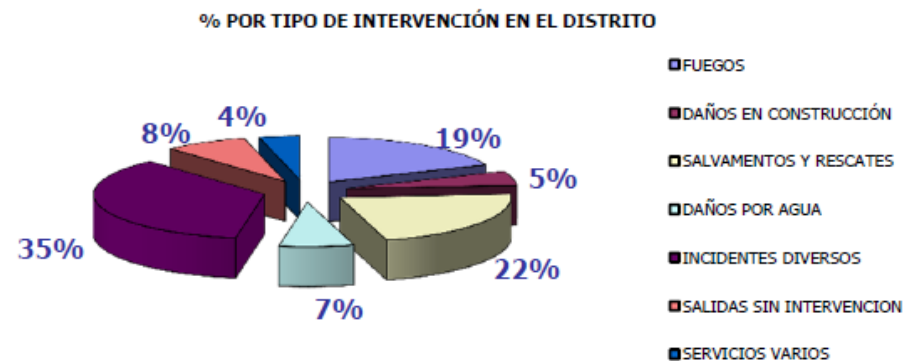
TIPO INTERVENCION		MADRID	%	VICA	%
FUEGOS	INTERIOR	1612	6,52	32	7,13
	EXTERIOR	3775	15,26	119	26,50
DAÑOS EN CONSTRUCCIÓN	INTERIOR	1592	6,44	8	1,78
	EXTERIOR	354	1,43	6	1,34
SALVAMENTOS Y RESCATES	INTERIOR	3494	14,13	46	10,24
	EXTERIOR	1424	5,76	41	9,13
DAÑOS POR AGUA	INTERIOR	1701	6,88	32	7,13
	EXTERIOR	403	1,63	24	5,35
INCIDENTES DIVERSOS		7.024	28,40	66	14,70
SALIDAS SIN INTERVENCION		2.363	9,55	66	14,70
SERVICIOS VARIOS		994	4,02	9	2,00
TOTAL		24.736	100,00	449	100,00



ACTIVIDADES PREVENTIVAS				MADRID	ACTIVIDADES PEDAGÓGICAS			MADRID	
VISITAS RECONOCIMIENTO				0	18	CENTROS	Nº ASISTENTES		
RETENES	ASISTENCIA			2	126	EN COLEGIOS	0	0	14.433
	PREALERTA			1	31	EN CENTROS DE MAYORES	0	0	612
SIMULACROS Y MANIOBRAS	EVACUACIÓN	ASISTENCIA		0	51	OTROS COLECTIVOS	0	0	55.246
		PREALERTA		0	102	VISITAS	7		447
	INTERVENCIONES	CONJUNTOS		0	7	MUSEOS	0		0
		VARIOS		1	37	MATERIAL DIVULGATIVO			
COLUMNAS SECAS				0	13				

20 – san blas

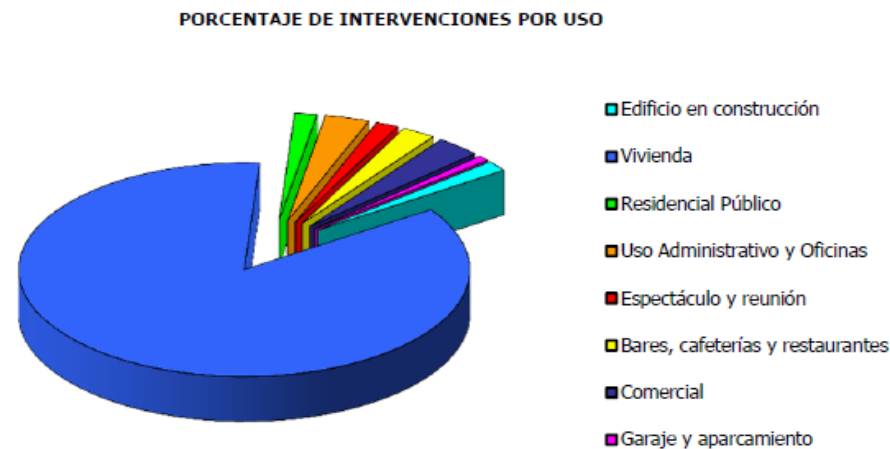
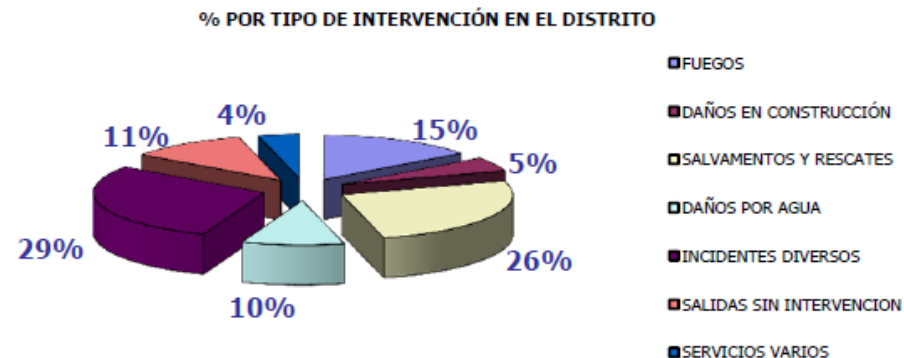
TIPO INTERVENCIÓN		MADRID	%	BLAS	%
FUEGOS	INTERIOR	1612	6,52	57	5,39
	EXTERIOR	3775	15,26	140	13,25
DAÑOS EN CONSTRUCCIÓN	INTERIOR	1592	6,44	45	4,26
	EXTERIOR	354	1,43	10	0,95
SALVAMENTOS Y RESCATES	INTERIOR	3494	14,13	155	14,66
	EXTERIOR	1424	5,76	75	7,10
DAÑOS POR AGUA	INTERIOR	1701	6,88	61	5,77
	EXTERIOR	403	1,63	14	1,32
INCIDENTES DIVERSOS		7.024	28,40	376	35,57
SALIDAS SIN INTERVENCIÓN		2.363	9,55	83	7,85
SERVICIOS VARIOS		994	4,02	41	3,88
TOTAL		24.736	100,00	1.057	100,00



ACTIVIDADES PREVENTIVAS				MADRID	ACTIVIDADES PEDAGÓGICAS			MADRID	
VISITAS RECONOCIMIENTO				0	18	CENTROS		Nº ASISTENTES	
RETENES	ASISTENCIA			12	126	EN COLEGIOS	6	602	14.433
	PREALERTA			2	31	EN CENTROS DE MAYORES	0	0	612
SIMULACROS Y MANIOBRAS	EVACUACIÓN	ASISTENCIA		3	51	OTROS COLECTIVOS	0	0	55.246
		PREALERTA		7	102	VISITAS	PARQUES	17	447
	INTERVENCIÓNES	CONJUNTOS		1	7	MUSEOS	0	0	
		VARIOS		1	37	MATERIAL DIVULGATIVO			
COLUMNAS SECAS				0	13				

21 – barajas

TIPO INTERVENCIÓN		MADRID	%	BARA	%
FUEGOS	INTERIOR	1612	6,52	14	4,24
	EXTERIOR	3775	15,26	35	10,61
DAÑOS EN CONSTRUCCIÓN	INTERIOR	1592	6,44	11	3,33
	EXTERIOR	354	1,43	6	1,82
SALVAMENTOS Y RESCATES	INTERIOR	3494	14,13	52	15,76
	EXTERIOR	1424	5,76	34	10,30
DAÑOS POR AGUA	INTERIOR	1701	6,88	24	7,27
	EXTERIOR	403	1,63	8	2,42
INCIDENTES DIVERSOS		7.024	28,40	96	29,09
SALIDAS SIN INTERVENCIÓN		2.363	9,55	37	11,21
SERVICIOS VARIOS		994	4,02	13	3,94
TOTAL		24.736	100,00	330	100,00



ACTIVIDADES PREVENTIVAS				MADRID	ACTIVIDADES PEDAGÓGICAS			MADRID
VISITAS RECONOCIMIENTO			0	18				
RETENES	ASISTENCIA		4	126	EN COLEGIOS	0	0	14.433
	PREALERTA		0	31	EN CENTROS DE MAYORES	0	0	612
SIMULACROS Y MANIOBRAS	EVACUACIÓN	ASISTENCIA	0	51	OTROS COLECTIVOS	0	0	55.246
		PREALERTA	5	102	VISITAS	PARQUES	4	447
	INTERVENCIÓNES	CONJUNTOS	0	7	MUSEOS	0	0	
		VARIOS	1	37	MATERIAL DIVULGATIVO			
	COLUMNAS SECAS		0	13				

