

Área de Gobierno de Salud, Seguridad y Emergencia

Dirección General de
Emergencias y Protección Civil
Jefatura del Cuerpo de Bomberos

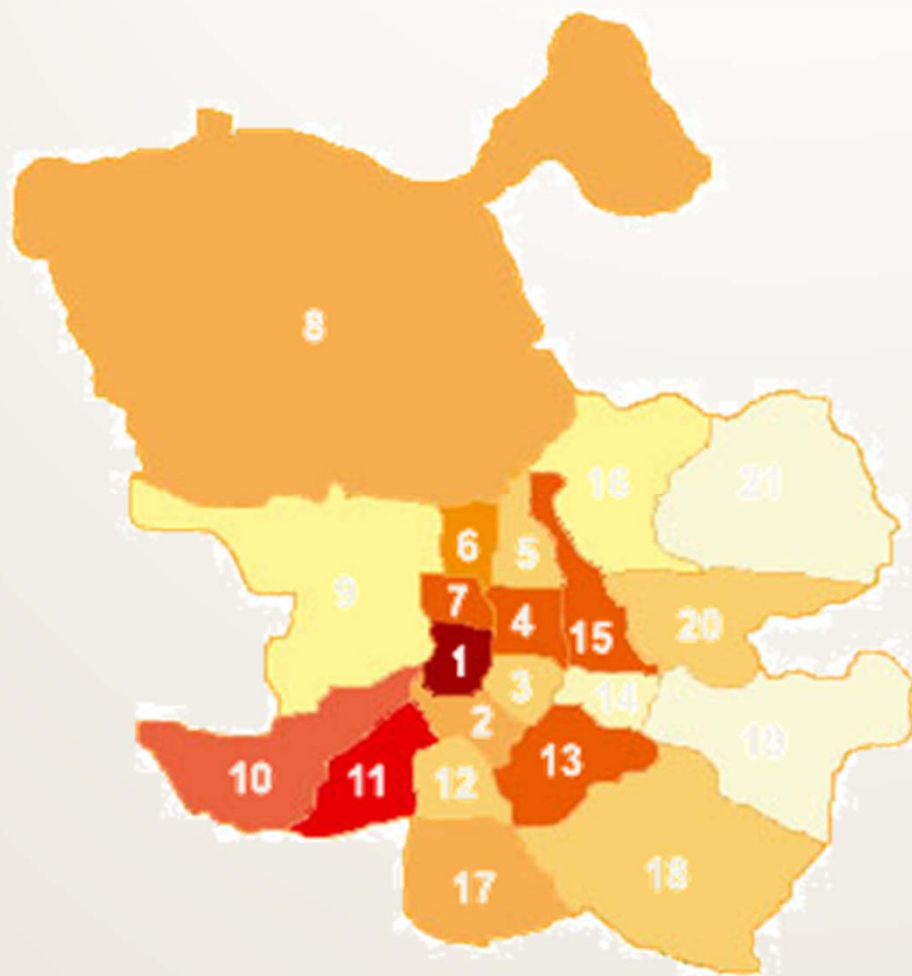


Bomberos en Madrid 2016

Índice

1. INTERVENCIONES POR TIPO / DISTRITO

2. ACTIVIDAD DESARROLLADA / SERVICIOS PRESTADOS



- 01.- CENTRO
- 02.- ARGANZUELA
- 03.- RETIRO
- 04.- SALAMANCA
- 05.- CHAMARTÍN
- 06.- TETUÁN
- 07.- CHAMBERÍ
- 08.- FUENCARRAL-EL PARDO
- 09.- MONCLOA-ARAVACA
- 10.- LATINA
- 11.- CARABANCHEL
- 12.- USERA
- 13.- PUENTE DE VALLECAS
- 14.- MORATALAZ
- 15.- CIUDAD LINEAL
- 16.- HORTALEZA
- 17.- VILLAVERDE
- 18.- VILLA DE VALLECAS
- 19.- VICÁLVARO
- 20.- SAN BLAS
- 21.- BARAJAS

Intervenciones por tipo

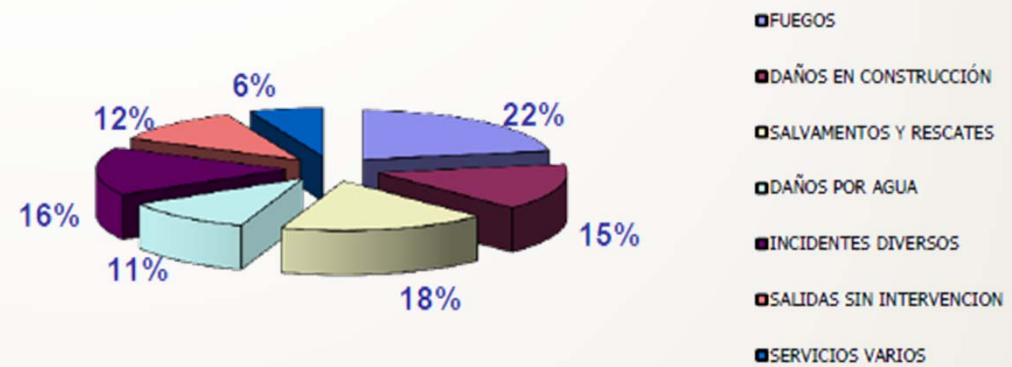
INTERVENCIONES POR DISTRITO								
DISTRITO	FUEGOS	DAÑOS EN CONSTRUCCION	SALVAMENTOS Y RESCATES	DAÑOS POR AGUA	INCIDENTES DIVERSOS	SALIDAS SIN INTERVENCION	SERVICIOS VARIOS	TOTAL
CENTRO	469	322	381	235	334	242	134	2.117
ARGANZUELA	300	73	262	124	298	148	72	1.277
RETIRO	135	51	155	62	233	103	18	757
SALAMANCA	235	135	286	121	299	143	30	1.249
CHAMARTIN	182	85	214	111	397	104	76	1.169
TETUAN	258	107	224	109	205	147	37	1.087
CHAMBERI	193	139	246	93	241	163	35	1.110
FUENCARRAL	391	42	274	102	374	178	75	1.436
MONCLOA	259	72	206	91	316	137	29	1.110
LATINA	443	76	316	122	369	193	107	1.626
CARABANCHEL	482	79	337	110	331	175	66	1.580
USERA	267	57	167	46	187	122	28	874
PUENTE VALLECAS	521	95	308	102	343	168	84	1.621
MORATALAZ	127	16	102	36	186	82	10	559
CIUDAD LINEAL	307	84	283	91	433	134	39	1.371
HORTALEZA	344	31	205	67	279	151	18	1.095
VILLAVERDE	479	38	217	92	240	119	31	1.216
VILLA DE VALLECAS	450	29	160	42	82	129	29	921
VICALVARO	204	12	91	26	40	82	20	475
SAN BLAS	246	61	206	67	285	108	39	1.012
BARAJAS	83	11	81	24	95	37	16	347
*FTM	2	0	0	0	0	1	19	22
Total general	6.377	1.615	4.721	1.873	5.567	2.866	1.012	24.031

*Fuera del término municipal

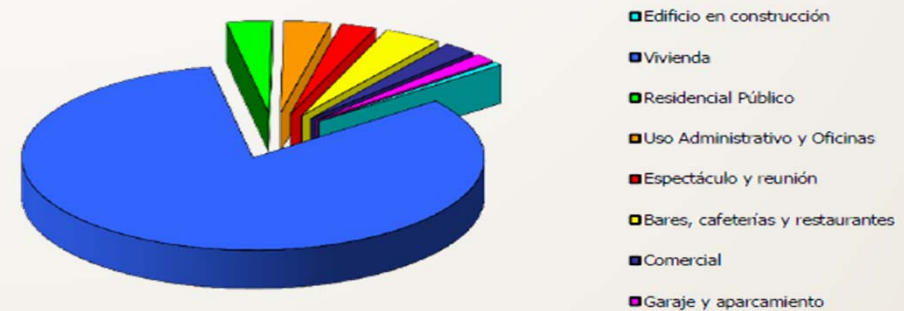
01 - Centro

TIPO INTERVENCIÓN		MADRID	%	CTRO	%
FUEGOS	INTERIOR	1733	7,21	166	7,88
	EXTERIOR	4643	19,32	301	14,29
DAÑOS EN CONSTRUCCIÓN	INTERIOR	1355	5,64	295	14,00
	EXTERIOR	261	1,09	27	1,28
SALVAMENTOS Y RESCATES	INTERIOR	3293	13,70	291	13,81
	EXTERIOR	1429	5,95	84	3,99
DAÑOS POR AGUA	INTERIOR	1431	5,95	205	9,73
	EXTERIOR	442	1,84	30	1,42
INCIDENTES DIVERSOS		5.567	23,17	334	15,85
SALIDAS SIN INTERVENCIÓN		2.865	11,92	241	11,44
SERVICIOS VARIOS		1.012	4,21	133	6,31
TOTAL		24.031	100,00	2.107	100,00

% POR TIPO DE INTERVENCIÓN EN EL DISTRITO



PORCENTAJE DE INTERVENCIÓNES POR USO

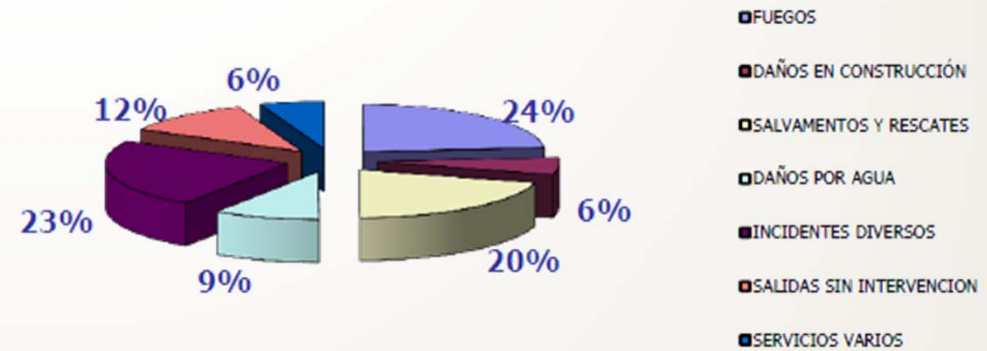


ACTIVIDADES PREVENTIVAS				MADRID	ACTIVIDADES PEDAGÓGICAS			MADRID	
VISITAS RECONOCIMIENTO				0	0	CENTROS	Nº ASISTENTES		
RETENES	ASISTENCIA			22	94	EN COLEGIOS	1	53	14.705
	PREALERTA			12	148	EN CENTROS DE MAYORES	0	0	355
SIMULACROS Y MANIOBRAS	EVACUACIÓN	ASISTENCIA		0	45	OTROS COLECTIVOS	1	35	65.874
		PREALERTA		18	132	VISITAS	PARQUES	15	433
	INTERVENCIÓNES	CONJUNTOS		0	7	MUSEOS	0	0	
		VARIOS		0	38	MATERIAL DIVULGATIVO			
REVISIONES	COLUMNAS SECAS			0	31				
	HIDRANTES			0	0				
	ITINERARIOS			0	0				

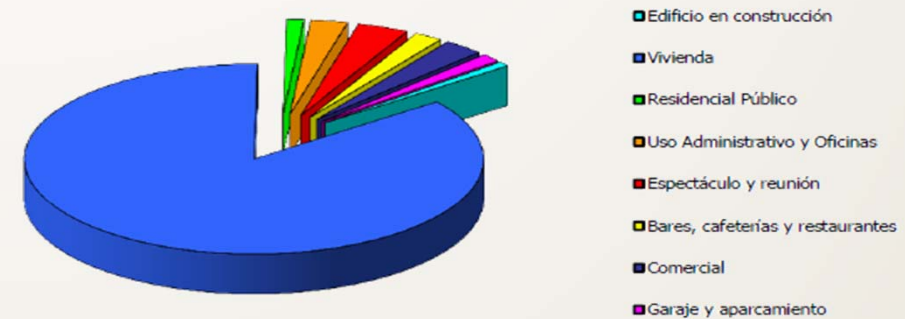
02 - Arganzuela

TIPO INTERVENCIÓN		MADRID	%	ARGA	%
FUEGOS	INTERIOR	1733	7,21	76	6,04
	EXTERIOR	4643	19,32	222	17,63
DAÑOS EN CONSTRUCCIÓN	INTERIOR	1355	5,64	67	5,32
	EXTERIOR	261	1,09	6	0,48
SALVAMENTOS Y RESCATES	INTERIOR	3293	13,70	187	14,85
	EXTERIOR	1429	5,95	71	5,64
DAÑOS POR AGUA	INTERIOR	1431	5,95	77	6,12
	EXTERIOR	442	1,84	42	3,34
INCIDENTES DIVERSOS		5.567	23,17	294	23,35
SALIDAS SIN INTERVENCIÓN		2.865	11,92	146	11,60
SERVICIOS VARIOS		1.012	4,21	71	5,64
TOTAL		24.031	100,00	1.259	100,00

% POR TIPO DE INTERVENCIÓN EN EL DISTRITO



PORCENTAJE DE INTERVENCIÓNES POR USO

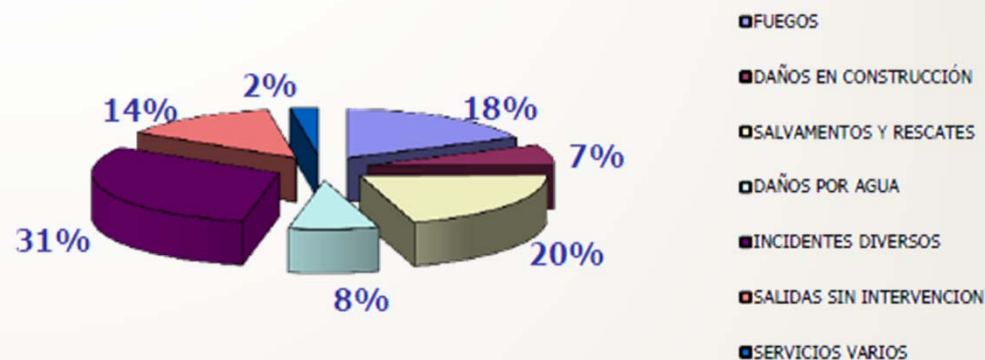


ACTIVIDADES PREVENTIVAS				MADRID	ACTIVIDADES PEDAGÓGICAS			MADRID	
VISITAS RECONOCIMIENTO				0	0	CENTROS		Nº ASISTENTES	
RETENES	ASISTENCIA			15	94	EN COLEGIOS	0	0	14.705
	PREALERTA			6	148	EN CENTROS DE MAYORES	0	0	355
SIMULACROS Y MANIOBRAS	EVACUACIÓN	ASISTENCIA		2	45	OTROS COLECTIVOS	0	0	65.874
		PREALERTA		6	132	VISITAS	PARQUES	7	433
	INTERVENCIÓNES	CONJUNTOS		0	7	MUSEOS	0	0	0
		VARIOS		3	38	MATERIAL DIVULGATIVO			
REVISIONES	COLUMNAS SECAS			0	31				
	HIDRANTES			0	0				
	ITINERARIOS			0	0				

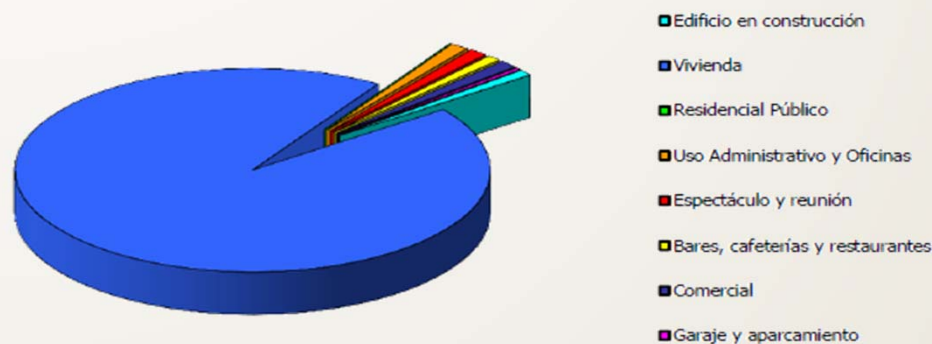
03 - Retiro

TIPO INTERVENCIÓN		MADRID	%	RETI	%
FUEGOS	INTERIOR	1733	7,21	41	5,50
	EXTERIOR	4643	19,32	93	12,48
DAÑOS EN CONSTRUCCIÓN	INTERIOR	1355	5,64	46	6,17
	EXTERIOR	261	1,09	5	0,67
SALVAMENTOS Y RESCATES	INTERIOR	3293	13,70	115	15,44
	EXTERIOR	1429	5,95	37	4,97
DAÑOS POR AGUA	INTERIOR	1431	5,95	47	6,31
	EXTERIOR	442	1,84	11	1,48
INCIDENTES DIVERSOS		5.567	23,17	229	30,74
SALIDAS SIN INTERVENCIÓN		2.865	11,92	103	13,83
SERVICIOS VARIOS		1.012	4,21	18	2,42
TOTAL		24.031	100,00	745	100,00

% POR TIPO DE INTERVENCIÓN EN EL DISTRITO



PORCENTAJE DE INTERVENCIÓNES POR USO

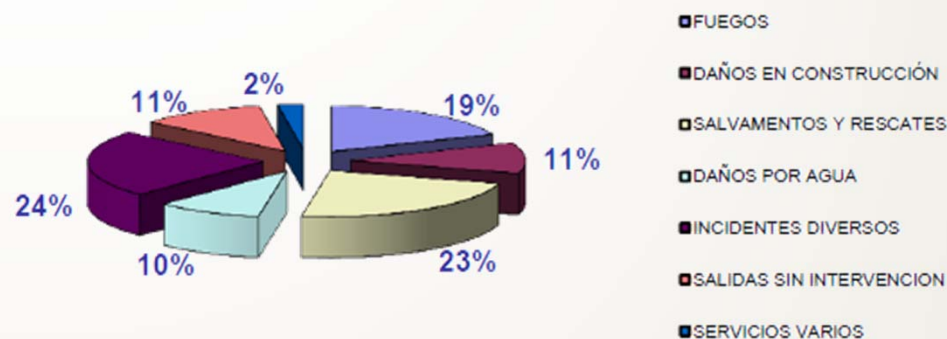


ACTIVIDADES PREVENTIVAS				MADRID	ACTIVIDADES PEDAGÓGICAS			MADRID	
VISITAS RECONOCIMIENTO				0	0	CENTROS		Nº ASISTENTES	
RETENES	ASISTENCIA			6	94	EN COLEGIOS	3	460	14.705
	PREALERTA			3	148	EN CENTROS DE MAYORES	0	0	355
SIMULACROS Y MANIOBRAS	EVACUACIÓN	ASISTENCIA		2	45	OTROS COLECTIVOS	2	170	65.874
		PREALERTA		3	132	VISITAS	PARQUES	14	433
	INTERVENCIÓNES	CONJUNTOS		0	7	MUSEOS	0	0	0
		VARIOS		0	38	MATERIAL DIVULGATIVO			
REVISIONES	COLUMNAS SECAS			0	31				
	HIDRANTES			0	0				
	ITINERARIOS			0	0				

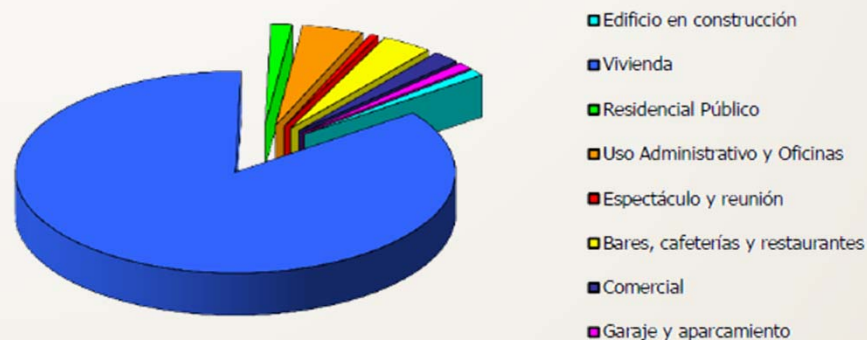
04 - Salamanca

TIPO INTERVENCIÓN		MADRID	%	SALA	%
FUEGOS	INTERIOR	1733	7,21	105	8,48
	EXTERIOR	4643	19,32	127	10,26
DAÑOS EN CONSTRUCCIÓN	INTERIOR	1355	5,64	119	9,61
	EXTERIOR	261	1,09	15	1,21
SALVAMENTOS Y RESCATES	INTERIOR	3293	13,70	192	15,51
	EXTERIOR	1429	5,95	93	7,51
DAÑOS POR AGUA	INTERIOR	1431	5,95	97	7,84
	EXTERIOR	442	1,84	24	1,94
INCIDENTES DIVERSOS		5.567	23,17	294	23,75
SALIDAS SIN INTERVENCIÓN		2.865	11,92	143	11,55
SERVICIOS VARIOS		1.012	4,21	29	2,34
TOTAL		24.031	100,00	1.238	100,00

% POR TIPO DE INTERVENCIÓN EN EL DISTRITO



PORCENTAJE DE INTERVENCIÓNES POR USO

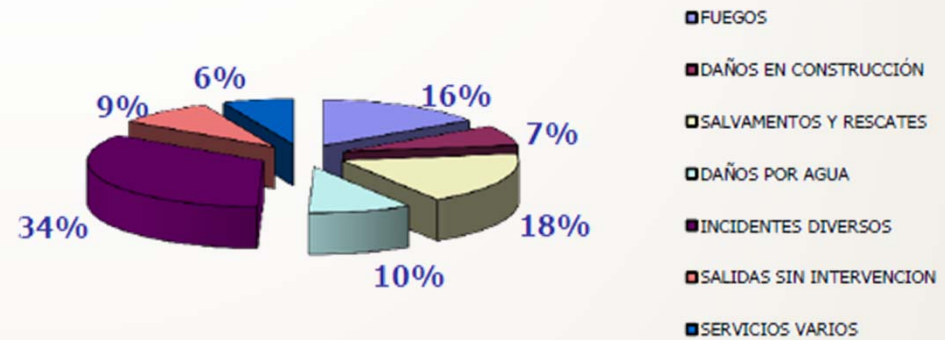


ACTIVIDADES PREVENTIVAS				MADRID	ACTIVIDADES PEDAGÓGICAS			MADRID	
VISITAS RECONOCIMIENTO				0	0	CENTROS	Nº ASISTENTES		
RETENES	ASISTENCIA			1	94	EN COLEGIOS	0	0	14.705
	PREALERTA			13	148	EN CENTROS DE MAYORES	0	0	355
SIMULACROS Y MANIOBRAS	EVACUACIÓN	ASISTENCIA		4	45	OTROS COLECTIVOS	3	3.605	65.874
		PREALERTA		9	132	VISITAS	PARQUES	21	433
	INTERVENCIÓNES	CONJUNTOS		2	7	MUSEOS	0	0	
		VARIOS		0	38	MATERIAL DIVULGATIVO			
REVISIONES	COLUMNAS SECAS			0	31				
	HIDRANTES			0	0				
	ITINERARIOS			0	0				

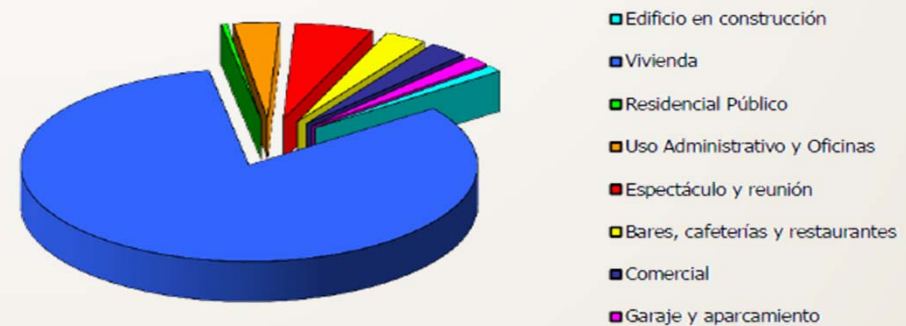
05 - Chamartín

TIPO INTERVENCIÓN		MADRID	%	CHMA	%
FUEGOS	INTERIOR	1733	7,21	64	5,52
	EXTERIOR	4643	19,32	117	10,09
DAÑOS EN CONSTRUCCIÓN	INTERIOR	1355	5,64	60	5,17
	EXTERIOR	261	1,09	22	1,90
SALVAMENTOS Y RESCATES	INTERIOR	3293	13,70	144	12,41
	EXTERIOR	1429	5,95	68	5,86
DAÑOS POR AGUA	INTERIOR	1431	5,95	86	7,41
	EXTERIOR	442	1,84	25	2,16
INCIDENTES DIVERSOS		5.567	23,17	394	33,97
SALIDAS SIN INTERVENCIÓN		2.865	11,92	104	8,97
SERVICIOS VARIOS		1.012	4,21	76	6,55
TOTAL		24.031	100,00	1.160	100,00

% POR TIPO DE INTERVENCIÓN EN EL DISTRITO



PORCENTAJE DE INTERVENCIÓNES POR USO

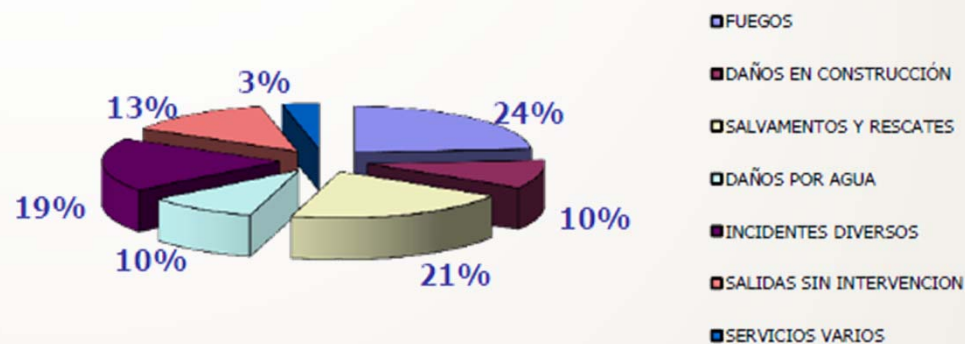


ACTIVIDADES PREVENTIVAS				MADRID	ACTIVIDADES PEDAGÓGICAS			MADRID	
VISITAS RECONOCIMIENTO				0	0	CENTROS		Nº ASISTENTES	
RETENES	ASISTENCIA			23	94	EN COLEGIOS	6	382	14.705
	PREALERTA			3	148	EN CENTROS DE MAYORES	0	0	355
SIMULACROS Y MANIOBRAS	EVACUACIÓN	ASISTENCIA		4	45	OTROS COLECTIVOS	0	0	65.874
		PREALERTA		9	132	VISITAS	PARQUES	26	433
	INTERVENCIÓNES	CONJUNTOS		1	7	MUSEOS	0	0	
		VARIOS		1	38	MATERIAL DIVULGATIVO			
REVISIONES	COLUMNAS SECAS			1	31				
	HIDRANTES			0	0				
	ITINERARIOS			0	0				

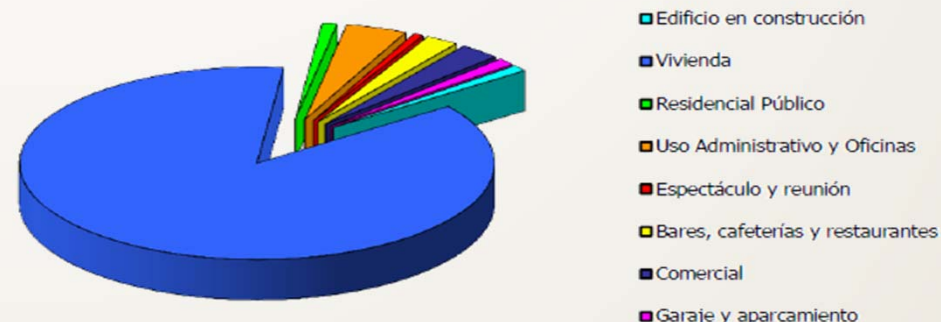
06 - Tetuán

TIPO INTERVENCIÓN		MADRID	%	TETU	%
FUEGOS	INTERIOR	1733	7,21	82	7,60
	EXTERIOR	4643	19,32	176	16,31
DAÑOS EN CONSTRUCCIÓN	INTERIOR	1355	5,64	80	7,41
	EXTERIOR	261	1,09	26	2,41
SALVAMENTOS Y RESCATES	INTERIOR	3293	13,70	172	15,94
	EXTERIOR	1429	5,95	51	4,73
DAÑOS POR AGUA	INTERIOR	1431	5,95	92	8,53
	EXTERIOR	442	1,84	17	1,58
INCIDENTES DIVERSOS		5.567	23,17	202	18,72
SALIDAS SIN INTERVENCIÓN		2.865	11,92	145	13,44
SERVICIOS VARIOS		1.012	4,21	36	3,34
TOTAL		24.031	100,00	1.079	100,00

% POR TIPO DE INTERVENCIÓN EN EL DISTRITO



PORCENTAJE DE INTERVENCIÓNES POR USO

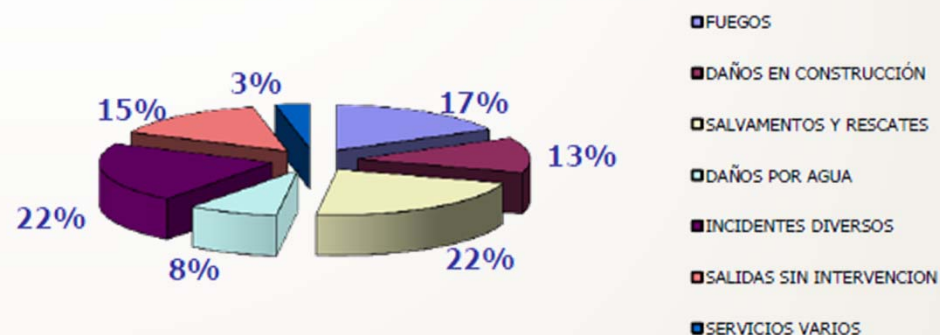


ACTIVIDADES PREVENTIVAS				MADRID	ACTIVIDADES PEDAGÓGICAS			MADRID	
VISITAS RECONOCIMIENTO				0	0	CENTROS		Nº ASISTENTES	
RETENES	ASISTENCIA			0	94	EN COLEGIOS	1	250	14.705
	PREALERTA			1	148	EN CENTROS DE MAYORES	3	105	355
SIMULACROS Y MANIOBRAS	EVACUACIÓN	ASISTENCIA		9	45	OTROS COLECTIVOS	4	2.863	65.874
		PREALERTA		15	132	VISITAS	PARQUES	20	433
	INTERVENCIÓNES	CONJUNTOS		0	7	MUSEOS	0	0	
		VARIOS		0	38	MATERIAL DIVULGATIVO			
REVISIONES	COLUMNAS SECAS			0	31				
	HIDRANTES			0	0				
	ITINERARIOS			0	0				

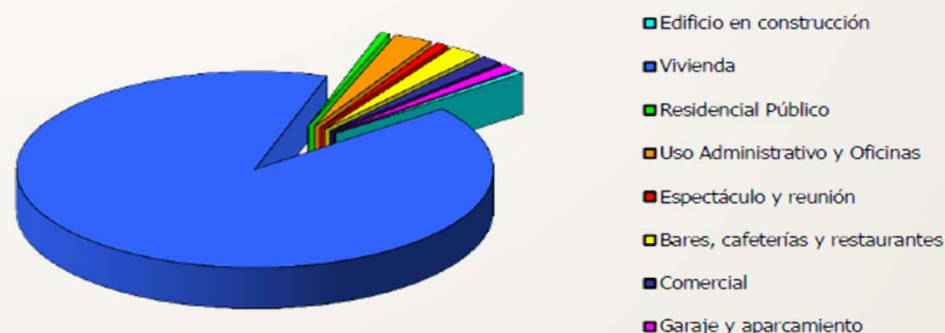
07 - Chamberí

TIPO INTERVENCIÓN		MADRID	%	CHBE	%
FUEGOS	INTERIOR	1733	7,21	66	6,03
	EXTERIOR	4643	19,32	123	11,23
DAÑOS EN CONSTRUCCIÓN	INTERIOR	1355	5,64	120	10,96
	EXTERIOR	261	1,09	19	1,74
SALVAMENTOS Y RESCATES	INTERIOR	3293	13,70	190	17,35
	EXTERIOR	1429	5,95	51	4,66
DAÑOS POR AGUA	INTERIOR	1431	5,95	79	7,21
	EXTERIOR	442	1,84	13	1,19
INCIDENTES DIVERSOS		5.567	23,17	236	21,55
SALIDAS SIN INTERVENCIÓN		2.865	11,92	163	14,89
SERVICIOS VARIOS		1.012	4,21	35	3,20
TOTAL		24.031	100,00	1.095	100,00

% POR TIPO DE INTERVENCIÓN EN EL DISTRITO



PORCENTAJE DE INTERVENCIÓNES POR USO

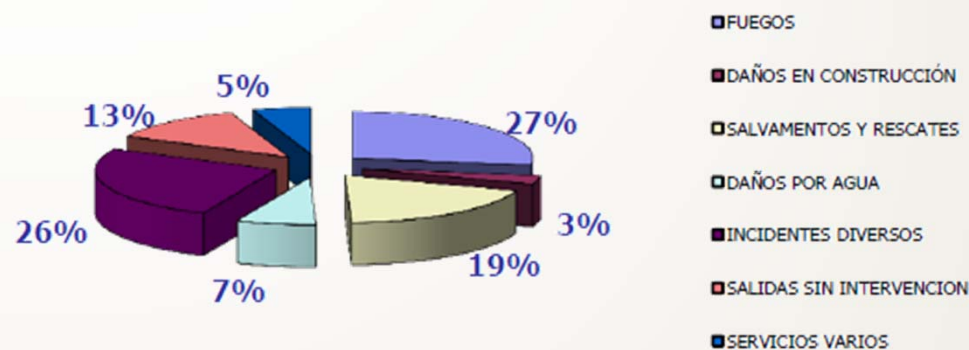


ACTIVIDADES PREVENTIVAS				MADRID	ACTIVIDADES PEDAGÓGICAS			MADRID
VISITAS RECONOCIMIENTO			0	0	CENTROS		Nº ASISTENTES	
RETENES	ASISTENCIA		1	94	EN COLEGIOS	1	60	14.178
	PREALERTA		3	148	EN CENTROS DE MAYORES	1	250	7.985
SIMULACROS Y MANIOBRAS	EVACUACIÓN	ASISTENCIA	2	45	OTROS COLECTIVOS	1	15	20.267
		PREALERTA	18	132	VISITAS	PARQUES	21	433
	INTERVENCIÓNES	CONJUNTOS	2	7	MUSEOS	0	0	
		VARIOS	1	38	MATERIAL DIVULGATIVO			
REVISIONES	COLUMNAS SECAS		0	31				
	HIDRANTES		0	0				
	ITINERARIOS		0	0				

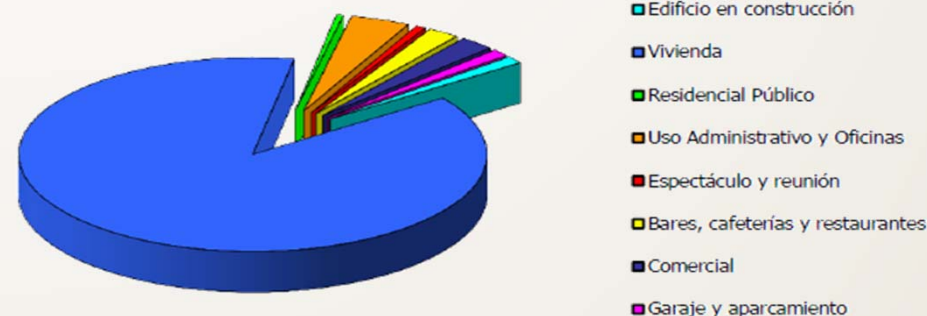
08 – Fuencarral-El Pardo

TIPO INTERVENCIÓN		MADRID	%	FUEN	%
FUEGOS	INTERIOR	1733	7,21	81	5,67
	EXTERIOR	4643	19,32	310	21,71
DAÑOS EN CONSTRUCCIÓN	INTERIOR	1355	5,64	31	2,17
	EXTERIOR	261	1,09	11	0,77
SALVAMENTOS Y RESCATES	INTERIOR	3293	13,70	169	11,83
	EXTERIOR	1429	5,95	104	7,28
DAÑOS POR AGUA	INTERIOR	1431	5,95	63	4,41
	EXTERIOR	442	1,84	39	2,73
INCIDENTES DIVERSOS		5.567	23,17	368	25,77
SALIDAS SIN INTERVENCIÓN		2.865	11,92	178	12,46
SERVICIOS VARIOS		1.012	4,21	74	5,18
TOTAL		24.031	100,00	1.428	100,00

% POR TIPO DE INTERVENCIÓN EN EL DISTRITO



PORCENTAJE DE INTERVENCIÓNES POR USO

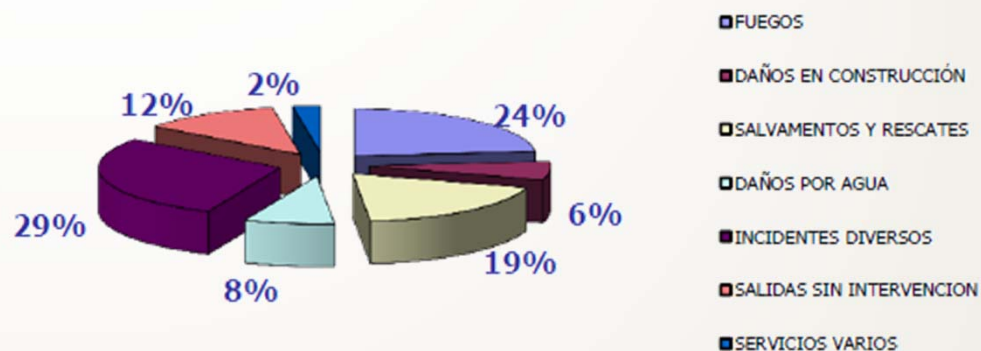


ACTIVIDADES PREVENTIVAS				MADRID	ACTIVIDADES PEDAGÓGICAS			MADRID	
VISITAS RECONOCIMIENTO				0	0	CENTROS		Nº ASISTENTES	
RETENES	ASISTENCIA			9	94	EN COLEGIOS	16	1.179	14.705
	PREALERTA			8	148	EN CENTROS DE MAYORES	0	0	355
SIMULACROS Y MANIOBRAS	EVACUACIÓN	ASISTENCIA		6	45	OTROS COLECTIVOS	3	5.560	65.874
		PREALERTA		9	132	VISITAS	PARQUES	38	433
	INTERVENCIÓNES	CONJUNTOS		0	7	MUSEOS	0	0	0
		VARIOS		6	38	MATERIAL DIVULGATIVO			
REVISIONES	COLUMNAS SECAS			14	31				
	HIDRANTES			0	0				
	ITINERARIOS			0	0				

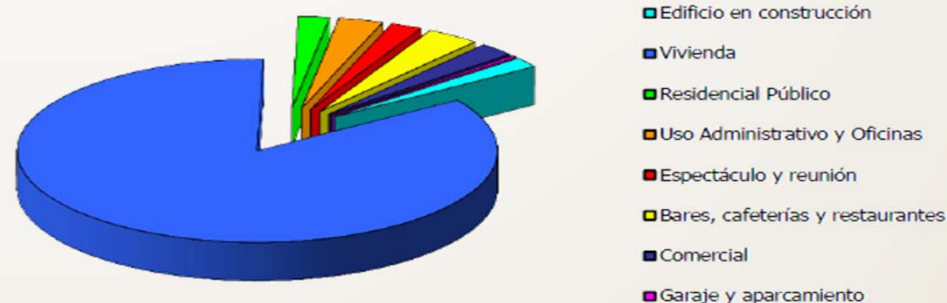
09 – Moncloa-Aravaca

TIPO INTERVENCIÓN		MADRID	%	MONC	%
FUEGOS	INTERIOR	1733	7,21	68	6,18
	EXTERIOR	4643	19,32	191	17,36
DAÑOS EN CONSTRUCCIÓN	INTERIOR	1355	5,64	50	4,55
	EXTERIOR	261	1,09	19	1,73
SALVAMENTOS Y RESCATES	INTERIOR	3293	13,70	103	9,36
	EXTERIOR	1429	5,95	102	9,27
DAÑOS POR AGUA	INTERIOR	1431	5,95	48	4,36
	EXTERIOR	442	1,84	40	3,64
INCIDENTES DIVERSOS		5.567	23,17	316	28,73
SALIDAS SIN INTERVENCIÓN		2.865	11,92	136	12,36
SERVICIOS VARIOS		1.012	4,21	27	2,45
TOTAL		24.031	100,00	1.100	100,00

% POR TIPO DE INTERVENCIÓN EN EL DISTRITO



PORCENTAJE DE INTERVENCIÓNES POR USO

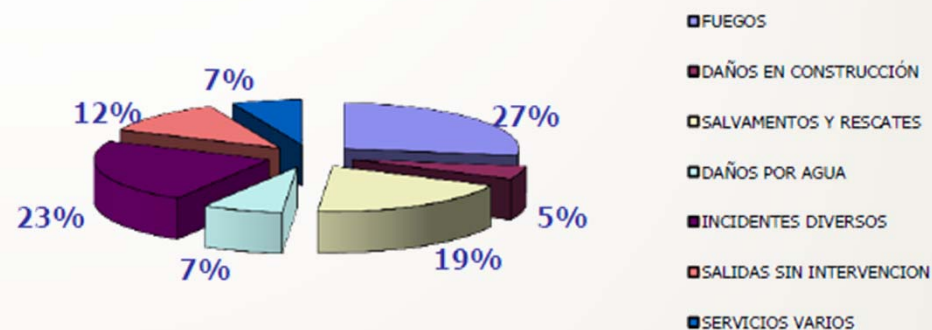


ACTIVIDADES PREVENTIVAS				MADRID	ACTIVIDADES PEDAGÓGICAS			MADRID	
VISITAS RECONOCIMIENTO				0	0	CENTROS		Nº ASISTENTES	
RETENES	ASISTENCIA			3	94	EN COLEGIOS	2	56	14.705
	PREALERTA			4	148	EN CENTROS DE MAYORES	0	0	355
SIMULACROS Y MANIOBRAS	EVACUACIÓN	ASISTENCIA		2	45	OTROS COLECTIVOS	9	12.775	65.874
		PREALERTA		9	132	VISITAS	PARQUES	13	433
	INTERVENCIÓNES	CONJUNTOS		0	7	MUSEOS	0	0	0
		VARIOS		2	38	MATERIAL DIVULGATIVO			
REVISIONES	COLUMNAS SECAS			0	31				
	HIDRANTES			0	0				
	ITINERARIOS			0	0				

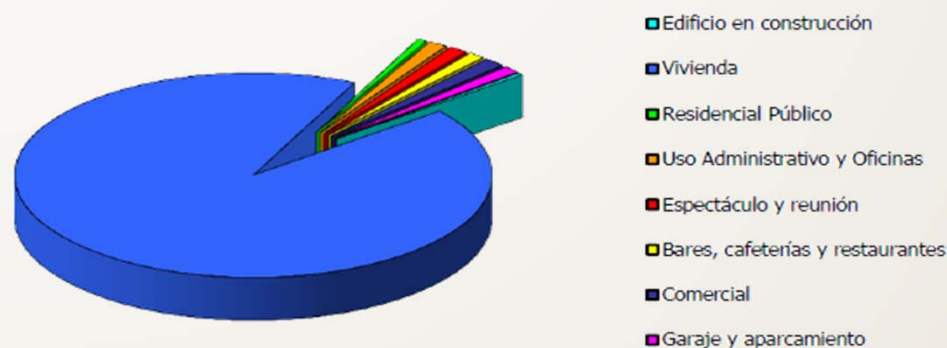
10 - Latina

TIPO INTERVENCIÓN		MADRID	%	LATI	%
FUEGOS	INTERIOR	1733	7,21	117	7,24
	EXTERIOR	4643	19,32	325	20,11
DAÑOS EN CONSTRUCCIÓN	INTERIOR	1355	5,64	59	3,65
	EXTERIOR	261	1,09	17	1,05
SALVAMENTOS Y RESCATES	INTERIOR	3293	13,70	228	14,11
	EXTERIOR	1429	5,95	84	5,20
DAÑOS POR AGUA	INTERIOR	1431	5,95	94	5,82
	EXTERIOR	442	1,84	26	1,61
INCIDENTES DIVERSOS		5.567	23,17	369	22,83
SALIDAS SIN INTERVENCION		2.865	11,92	192	11,88
SERVICIOS VARIOS		1.012	4,21	105	6,50
TOTAL		24.031	100,00	1.616	100,00

% POR TIPO DE INTERVENCIÓN EN EL DISTRITO



PORCENTAJE DE INTERVENCIONES POR USO

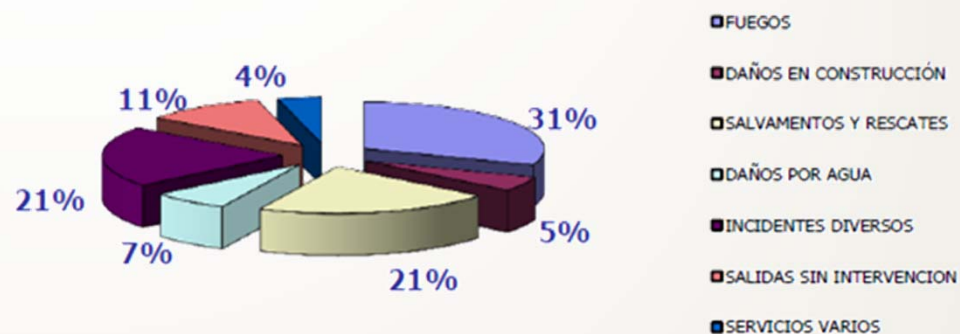


ACTIVIDADES PREVENTIVAS				MADRID	ACTIVIDADES PEDAGÓGICAS			MADRID	
VISITAS RECONOCIMIENTO				0	0	CENTROS		Nº ASISTENTES	
RETENES	ASISTENCIA			1	94	EN COLEGIOS	16	1.528	14.705
	PREALERTA			1	148	EN CENTROS DE MAYORES	0	0	355
SIMULACROS Y MANIOBRAS	EVACUACIÓN	ASISTENCIA		1	45	OTROS COLECTIVOS	4	348	65.874
		PREALERTA		4	132	VISITAS	PARQUES	21	433
	INTERVENCIONES	CONJUNTOS		2	7	MUSEOS	0	0	
		VARIOS		5	38	MATERIAL DIVULGATIVO			
REVISIONES	COLUMNAS SECAS			1	31				
	HIDRANTES			0	0				
	ITINERARIOS			0	0				

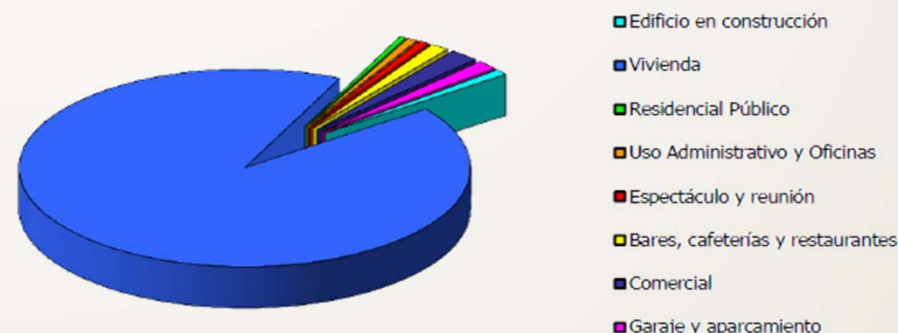
11 - Carabanchel

TIPO INTERVENCIÓN		MADRID	%	CARA	%
FUEGOS	INTERIOR	1733	7,21	118	7,56
	EXTERIOR	4643	19,32	361	23,14
DAÑOS EN CONSTRUCCIÓN	INTERIOR	1355	5,64	67	4,29
	EXTERIOR	261	1,09	11	0,71
SALVAMENTOS Y RESCATES	INTERIOR	3293	13,70	256	16,41
	EXTERIOR	1429	5,95	77	4,94
DAÑOS POR AGUA	INTERIOR	1431	5,95	80	5,13
	EXTERIOR	442	1,84	29	1,86
INCIDENTES DIVERSOS		5.567	23,17	329	21,09
SALIDAS SIN INTERVENCIÓN		2.865	11,92	170	10,90
SERVICIOS VARIOS		1.012	4,21	62	3,97
TOTAL		24.031	100,00	1.560	100,00

% POR TIPO DE INTERVENCIÓN EN EL DISTRITO



PORCENTAJE DE INTERVENCIÓNES POR USO

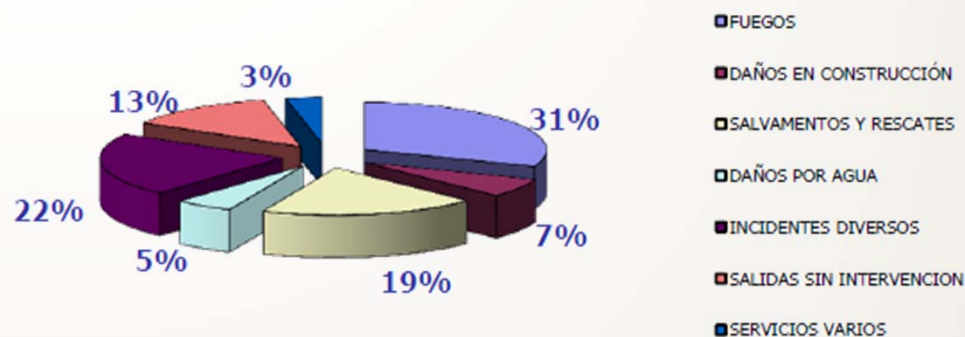


ACTIVIDADES PREVENTIVAS				MADRID	ACTIVIDADES PEDAGÓGICAS			MADRID	
VISITAS RECONOCIMIENTO				0	0	CENTROS		Nº ASISTENTES	
RETENES	ASISTENCIA			1	94	EN COLEGIOS	13	1.246	14.705
	PREALERTA			56	148	EN CENTROS DE MAYORES	0	0	355
SIMULACROS Y MANIOBRAS	EVACUACIÓN	ASISTENCIA		1	45	OTROS COLECTIVOS	5	7.725	65.874
		PREALERTA		2	132	VISITAS	PARQUES	31	433
	INTERVENCIÓNES	CONJUNTOS		0	7		MUSEOS	0	0
		VARIOS		1	38	MATERIAL DIVULGATIVO			
REVISIONES	COLUMNAS SECAS			0	31				
	HIDRANTES			0	0				
	ITINERARIOS			0	0				

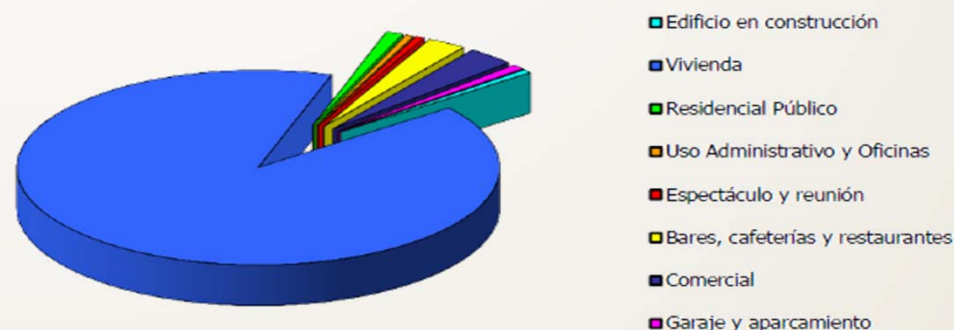
12 - Usera

TIPO INTERVENCIÓN		MADRID	%	USER	%
FUEGOS	INTERIOR	1733	7,21	63	7,36
	EXTERIOR	4643	19,32	201	23,48
DAÑOS EN CONSTRUCCIÓN	INTERIOR	1355	5,64	43	5,02
	EXTERIOR	261	1,09	12	1,40
SALVAMENTOS Y RESCATES	INTERIOR	3293	13,70	117	13,67
	EXTERIOR	1429	5,95	48	5,61
DAÑOS POR AGUA	INTERIOR	1431	5,95	37	4,32
	EXTERIOR	442	1,84	7	0,82
INCIDENTES DIVERSOS		5.567	23,17	186	21,73
SALIDAS SIN INTERVENCIÓN		2.865	11,92	114	13,32
SERVICIOS VARIOS		1.012	4,21	28	3,27
TOTAL		24.031	100,00	856	100,00

% POR TIPO DE INTERVENCIÓN EN EL DISTRITO



PORCENTAJE DE INTERVENCIÓNES POR USO

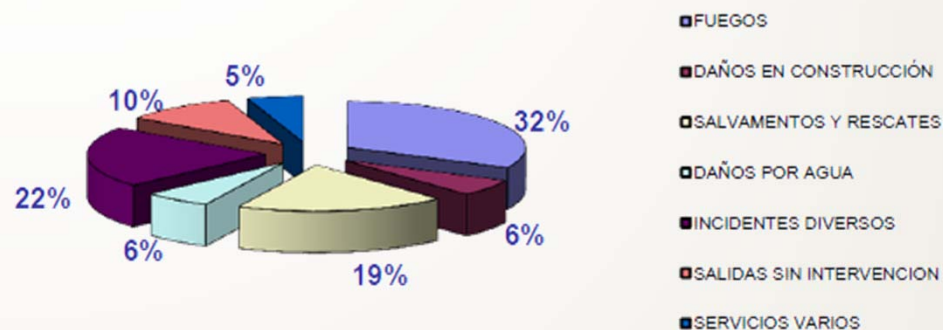


ACTIVIDADES PREVENTIVAS				MADRID	ACTIVIDADES PEDAGÓGICAS			MADRID	
VISITAS RECONOCIMIENTO				0	0	CENTROS	Nº ASISTENTES		
RETENES	ASISTENCIA			1	94	EN COLEGIOS	11	1.297	14.705
	PREALERTA			15	148	EN CENTROS DE MAYORES	2	50	355
SIMULACROS Y MANIOBRAS	EVACUACIÓN	ASISTENCIA		0	45	OTROS COLECTIVOS	0	0	65.874
		PREALERTA		1	132	VISITAS	PARQUES	31	433
	INTERVENCIÓNES	CONJUNTOS		0	7		MUSEOS	0	0
		VARIOS		2	38	MATERIAL DIVULGATIVO			
REVISIONES	COLUMNAS SECAS			8	31				
	HIDRANTES			0	0				
	ITINERARIOS			0	0				

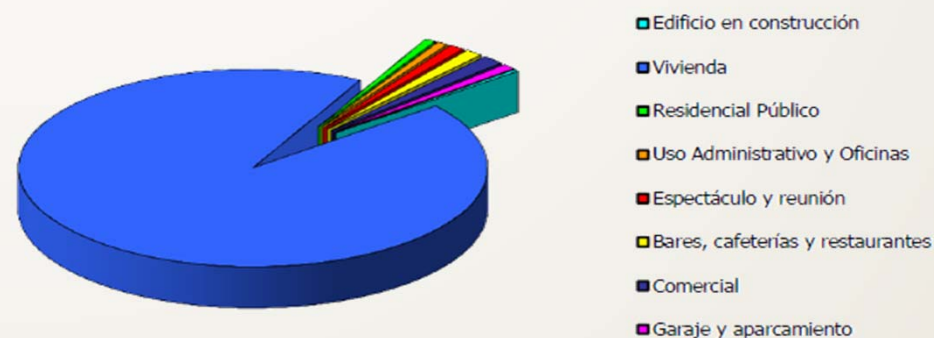
13 – Puente de Vallecas

TIPO INTERVENCIÓN		MADRID	%	PTVA	%
FUEGOS	INTERIOR	1733	7,21	138	8,61
	EXTERIOR	4643	19,32	379	23,64
DAÑOS EN CONSTRUCCIÓN	INTERIOR	1355	5,64	78	4,87
	EXTERIOR	261	1,09	16	1,00
SALVAMENTOS Y RESCATES	INTERIOR	3293	13,70	216	13,47
	EXTERIOR	1429	5,95	89	5,55
DAÑOS POR AGUA	INTERIOR	1431	5,95	81	5,05
	EXTERIOR	442	1,84	17	1,06
INCIDENTES DIVERSOS		5.567	23,17	343	21,40
SALIDAS SIN INTERVENCIÓN		2.865	11,92	165	10,29
SERVICIOS VARIOS		1.012	4,21	81	5,05
TOTAL		24.031	100,00	1.603	100,00

% POR TIPO DE INTERVENCIÓN EN EL DISTRITO



PORCENTAJE DE INTERVENCIÓNES POR USO

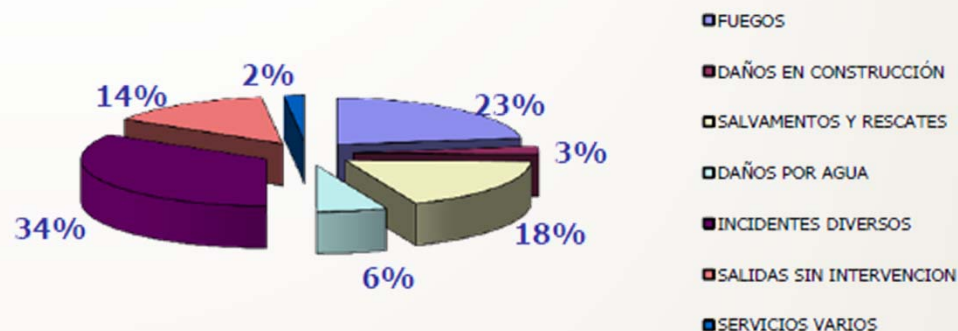


ACTIVIDADES PREVENTIVAS				MADRID	ACTIVIDADES PEDAGÓGICAS			MADRID	
VISITAS RECONOCIMIENTO				0	0	CENTROS	Nº ASISTENTES		
RETENES	ASISTENCIA			3	94	EN COLEGIOS	3	260	14.705
	PREALERTA			9	148	EN CENTROS DE MAYORES	1	30	355
SIMULACROS Y MANIOBRAS	EVACUACIÓN	ASISTENCIA		2	45	OTROS COLECTIVOS	1	70	65.874
		PREALERTA		4	132	VISITAS	PARQUES	38	433
	INTERVENCIÓNES	CONJUNTOS		0	7		MUSEOS	0	0
		VARIOS		4	38	MATERIAL DIVULGATIVO			
REVISIONES	COLUMNAS SECAS			2	31				
	HIDRANTES			0	0				
	ITINERARIOS			0	0				

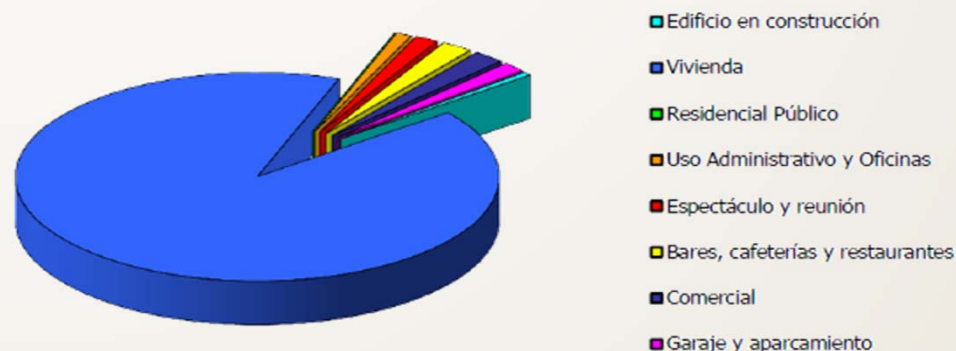
I4 – Moratalaz

TIPO INTERVENCIÓN		MADRID	%	MORA	%
FUEGOS	INTERIOR	1733	7,21	22	4,00
	EXTERIOR	4643	19,32	103	18,73
DAÑOS EN CONSTRUCCIÓN	INTERIOR	1355	5,64	12	2,18
	EXTERIOR	261	1,09	3	0,55
SALVAMENTOS Y RESCATES	INTERIOR	3293	13,70	72	13,09
	EXTERIOR	1429	5,95	29	5,27
DAÑOS POR AGUA	INTERIOR	1431	5,95	29	5,27
	EXTERIOR	442	1,84	5	0,91
INCIDENTES DIVERSOS		5.567	23,17	186	33,82
SALIDAS SIN INTERVENCIÓN		2.865	11,92	79	14,36
SERVICIOS VARIOS		1.012	4,21	10	1,82
TOTAL		24.031	100,00	550	100,00

% POR TIPO DE INTERVENCIÓN EN EL DISTRITO



PORCENTAJE DE INTERVENCIÓNES POR USO

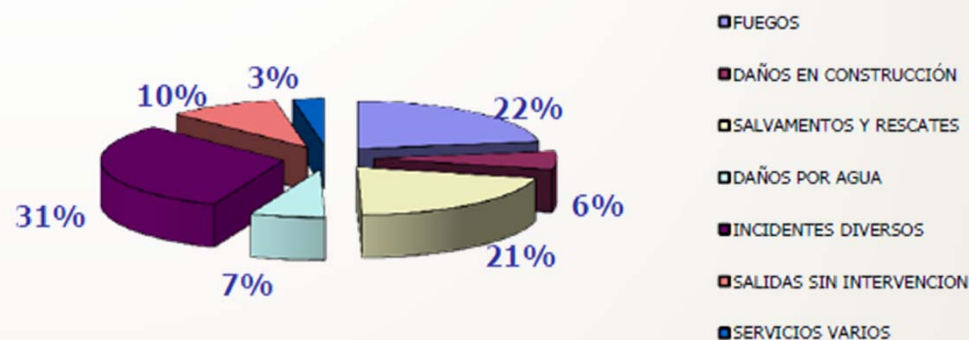


ACTIVIDADES PREVENTIVAS				MADRID	ACTIVIDADES PEDAGÓGICAS			MADRID	
VISITAS RECONOCIMIENTO				0	0	CENTROS	Nº ASISTENTES		
RETENES	ASISTENCIA			0	94	EN COLEGIOS	2	1.260	14.705
	PREALERTA			0	148	EN CENTROS DE MAYORES	1	30	355
SIMULACROS Y MANIOBRAS	EVACUACIÓN	ASISTENCIA		0	45	OTROS COLECTIVOS	0	0	65.874
		PREALERTA		1	132	VISITAS	PARQUES	12	433
	INTERVENCIÓNES	CONJUNTOS		0	7	MUSEOS	0	0	0
		VARIOS		1	38	MATERIAL DIVULGATIVO			
REVISIONES	COLUMNAS SECAS			2	31				
	HIDRANTES			0	0				
	ITINERARIOS			0	0				

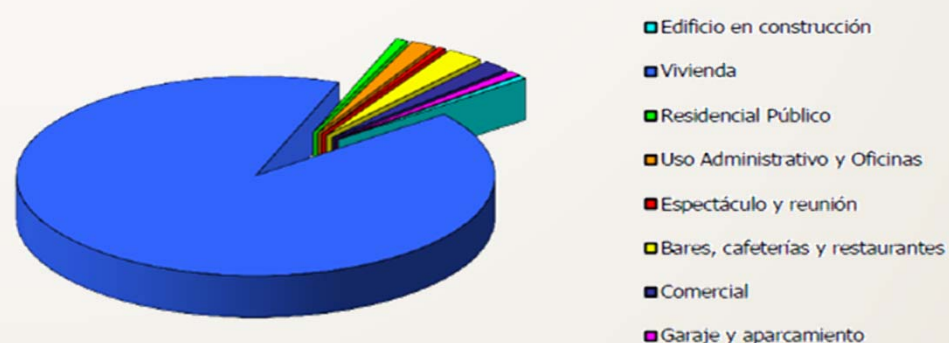
15 - Ciudad Lineal

TIPO INTERVENCIÓN		MADRID	%	CDAL	%
FUEGOS	INTERIOR	1733	7,21	108	7,99
	EXTERIOR	4643	19,32	197	14,57
DAÑOS EN CONSTRUCCIÓN	INTERIOR	1355	5,64	70	5,18
	EXTERIOR	261	1,09	14	1,04
SALVAMENTOS Y RESCATES	INTERIOR	3293	13,70	205	15,16
	EXTERIOR	1429	5,95	76	5,62
DAÑOS POR AGUA	INTERIOR	1431	5,95	66	4,88
	EXTERIOR	442	1,84	24	1,78
INCIDENTES DIVERSOS		5.567	23,17	421	31,14
SALIDAS SIN INTERVENCIÓN		2.865	11,92	133	9,84
SERVICIOS VARIOS		1.012	4,21	38	2,81
TOTAL		24.031	100,00	1.352	100,00

% POR TIPO DE INTERVENCIÓN EN EL DISTRITO



PORCENTAJE DE INTERVENCIÓNES POR USO

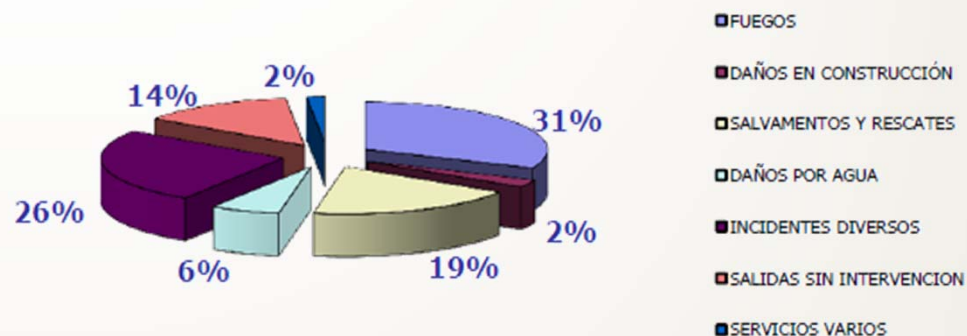


ACTIVIDADES PREVENTIVAS				MADRID	ACTIVIDADES PEDAGÓGICAS			MADRID	
VISITAS RECONOCIMIENTO				0	0	CENTROS	Nº ASISTENTES		
RETENES	ASISTENCIA			0	94	EN COLEGIOS	20	1.694	14.705
	PREALERTA			3	148	EN CENTROS DE MAYORES	0	0	355
SIMULACROS Y MANIOBRAS	EVACUACIÓN	ASISTENCIA		4	45	OTROS COLECTIVOS	4	128	65.874
		PREALERTA		5	132	VISITAS	PARQUES	24	433
	INTERVENCIÓNES	CONJUNTOS		0	7	MUSEOS	0	0	
		VARIOS		2	38	MATERIAL DIVULGATIVO			
REVISIONES	COLUMNAS SECAS			2	31				
	HIDRANTES			0	0				
	ITINERARIOS			0	0				

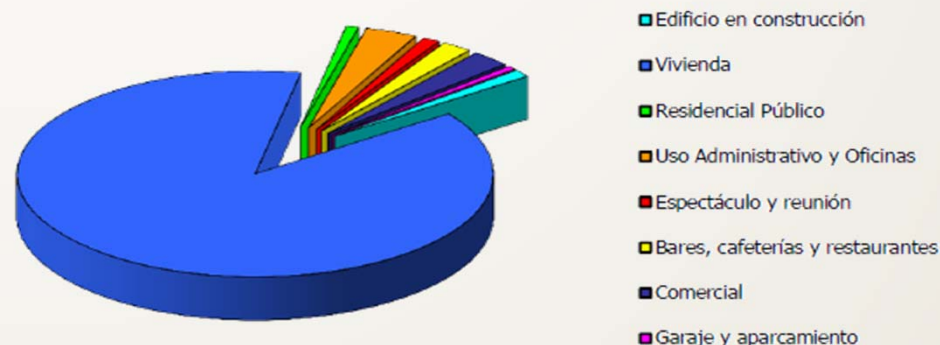
16 - Hortaleza

TIPO INTERVENCIÓN		MADRID	%	HORT	%
FUEGOS	INTERIOR	1733	7,21	66	6,07
	EXTERIOR	4643	19,32	277	25,46
DAÑOS EN CONSTRUCCIÓN	INTERIOR	1355	5,64	21	1,93
	EXTERIOR	261	1,09	7	0,64
SALVAMENTOS Y RESCATES	INTERIOR	3293	13,70	128	11,76
	EXTERIOR	1429	5,95	76	6,99
DAÑOS POR AGUA	INTERIOR	1431	5,95	46	4,23
	EXTERIOR	442	1,84	21	1,93
INCIDENTES DIVERSOS		5.567	23,17	279	25,64
SALIDAS SIN INTERVENCIÓN		2.865	11,92	149	13,69
SERVICIOS VARIOS		1.012	4,21	18	1,65
TOTAL		24.031	100,00	1.088	100,00

% POR TIPO DE INTERVENCIÓN EN EL DISTRITO



PORCENTAJE DE INTERVENCIÓNES POR USO

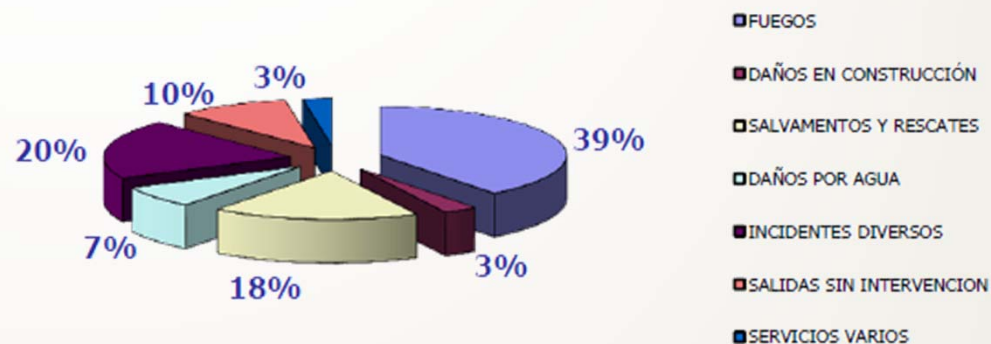


ACTIVIDADES PREVENTIVAS				MADRID	ACTIVIDADES PEDAGÓGICAS			MADRID	
VISITAS RECONOCIMIENTO				0	0	CENTROS	Nº ASISTENTES		
RETENES	ASISTENCIA			0	94	EN COLEGIOS	15	2.024	14.705
	PREALERTA			1	148	EN CENTROS DE MAYORES	0	0	355
SIMULACROS Y MANIOBRAS	EVACUACIÓN	ASISTENCIA		1	45	OTROS COLECTIVOS	0	0	65.874
		PREALERTA		2	132	VISITAS	PARQUES	19	433
	INTERVENCIÓNES	CONJUNTOS		0	7	MUSEOS	0	0	0
		VARIOS		0	38	MATERIAL DIVULGATIVO			
REVISIONES	COLUMNAS SECAS			1	31				
	HIDRANTES			0	0				
	ITINERARIOS			0	0				

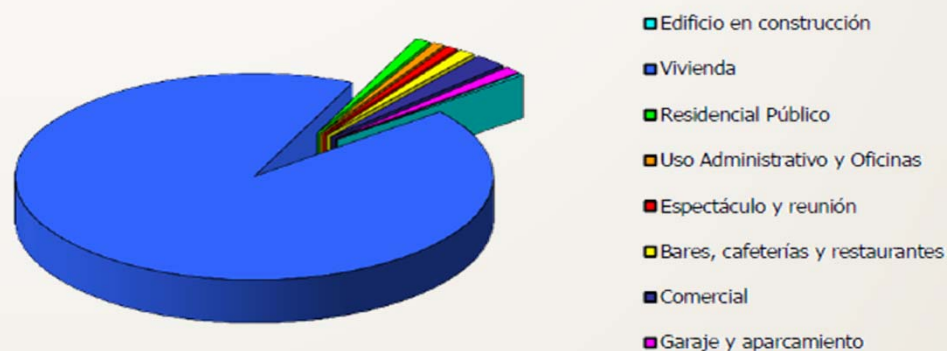
17 - Villaverde

TIPO INTERVENCIÓN		MADRID	%	VILL	%
FUEGOS	INTERIOR	1733	7,21	73	6,04
	EXTERIOR	4643	19,32	405	33,50
DAÑOS EN CONSTRUCCIÓN	INTERIOR	1355	5,64	28	2,32
	EXTERIOR	261	1,09	8	0,66
SALVAMENTOS Y RESCATES	INTERIOR	3293	13,70	146	12,08
	EXTERIOR	1429	5,95	71	5,87
DAÑOS POR AGUA	INTERIOR	1431	5,95	64	5,29
	EXTERIOR	442	1,84	24	1,99
INCIDENTES DIVERSOS		5.567	23,17	240	19,85
SALIDAS SIN INTERVENCIÓN		2.865	11,92	119	9,84
SERVICIOS VARIOS		1.012	4,21	31	2,56
TOTAL		24.031	100,00	1.209	100,00

% POR TIPO DE INTERVENCIÓN EN EL DISTRITO



PORCENTAJE DE INTERVENCIÓNES POR USO

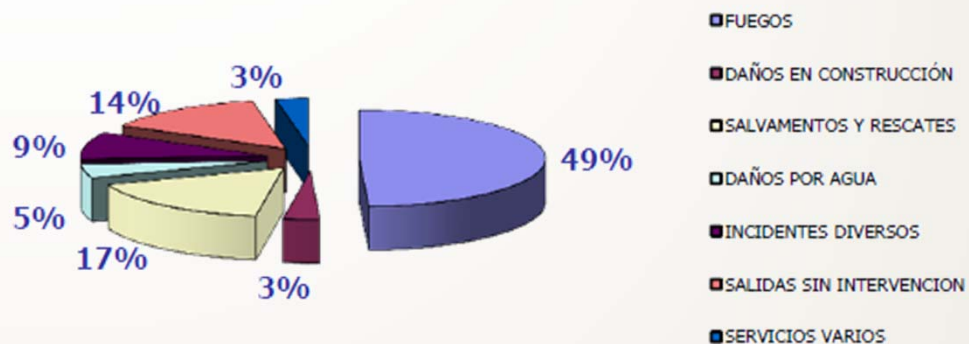


ACTIVIDADES PREVENTIVAS				MADRID	ACTIVIDADES PEDAGÓGICAS			MADRID	
VISITAS RECONOCIMIENTO				0	0	CENTROS	Nº ASISTENTES		
RETENES	ASISTENCIA			2	94	EN COLEGIOS	9	1.548	14.705
	PREALERTA			3	148	EN CENTROS DE MAYORES	0	0	355
SIMULACROS Y MANIOBRAS	EVACUACIÓN	ASISTENCIA	0	45	OTROS COLECTIVOS	1	500	65.874	
		PREALERTA	1	132	VISITAS	PARQUES	28	433	
	INTERVENCIÓNES	CONJUNTOS	0	7	MUSEOS	0	0		
		VARIOS	5	38	MATERIAL DIVULGATIVO				
REVISIONES	COLUMNAS SECAS			0	31				
	HIDRANTES			0	0				
	ITINERARIOS			0	0				

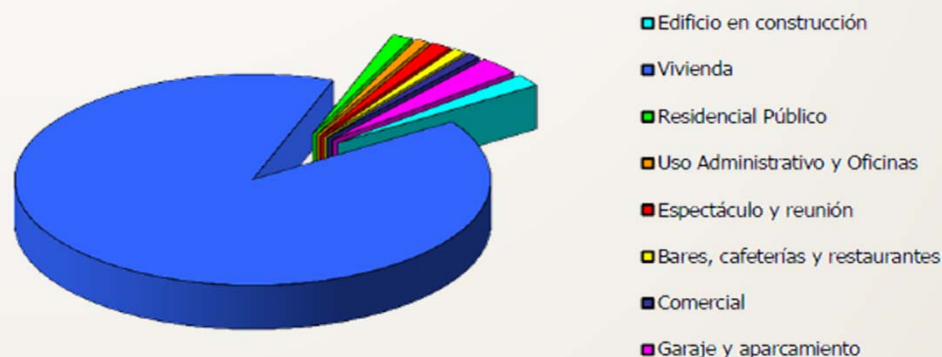
18 – Villa de Vallecas

TIPO INTERVENCIÓN		MADRID	%	VIVA	%
FUEGOS	INTERIOR	1733	7,21	118	12,95
	EXTERIOR	4643	19,32	330	36,22
DAÑOS EN CONSTRUCCIÓN	INTERIOR	1355	5,64	21	2,31
	EXTERIOR	261	1,09	8	0,88
SALVAMENTOS Y RESCATES	INTERIOR	3293	13,70	82	9,00
	EXTERIOR	1429	5,95	73	8,01
DAÑOS POR AGUA	INTERIOR	1431	5,95	31	3,40
	EXTERIOR	442	1,84	11	1,21
INCIDENTES DIVERSOS		5.567	23,17	82	9,00
SALIDAS SIN INTERVENCIÓN		2.865	11,92	129	14,16
SERVICIOS VARIOS		1.012	4,21	26	2,85
TOTAL		24.031	100,00	911	100,00

% POR TIPO DE INTERVENCIÓN EN EL DISTRITO



PORCENTAJE DE INTERVENCIÓNES POR USO

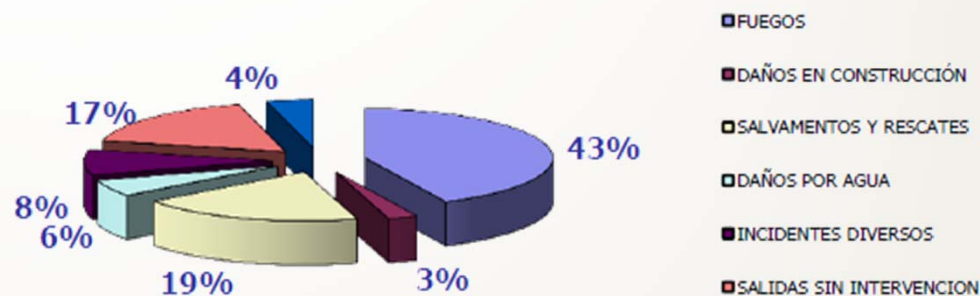


ACTIVIDADES PREVENTIVAS				MADRID	ACTIVIDADES PEDAGÓGICAS			MADRID	
VISITAS RECONOCIMIENTO				0	0	CENTROS		Nº ASISTENTES	
RETENES	ASISTENCIA			2	94	EN COLEGIOS	7	450	14.705
	PREALERTA			0	148	EN CENTROS DE MAYORES	0	0	355
SIMULACROS Y MANIOBRAS	EVACUACIÓN	ASISTENCIA		1	45	OTROS COLECTIVOS	0	0	65.874
		PREALERTA		0	132	VISITAS	PARQUES	17	433
	INTERVENCIÓNES	CONJUNTOS		0	7		MUSEOS	0	0
		VARIOS		1	38	MATERIAL DIVULGATIVO			
REVISIONES	COLUMNAS SECAS			0	31				
	HIDRANTES			0	0				
	ITINERARIOS			0	0				

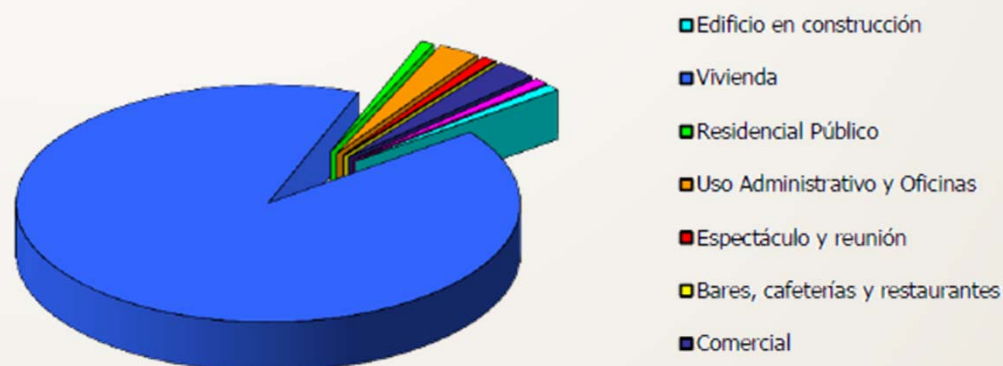
19 – Vicálvaro

TIPO INTERVENCIÓN		MADRID	%	VICA	%
FUEGOS	INTERIOR	1733	7,21	51	10,78
	EXTERIOR	4643	19,32	152	32,14
DAÑOS EN CONSTRUCCIÓN	INTERIOR	1355	5,64	11	2,33
	EXTERIOR	261	1,09	1	0,21
SALVAMENTOS Y RESCATES	INTERIOR	3293	13,70	47	9,94
	EXTERIOR	1429	5,95	44	9,30
DAÑOS POR AGUA	INTERIOR	1431	5,95	18	3,81
	EXTERIOR	442	1,84	8	1,69
INCIDENTES DIVERSOS		5.567	23,17	40	8,46
SALIDAS SIN INTERVENCIÓN		2.865	11,92	82	17,34
SERVICIOS VARIOS		1.012	4,21	19	4,02
TOTAL		24.031	100,00	473	100,00

% POR TIPO DE INTERVENCIÓN EN EL DISTRITO



PORCENTAJE DE INTERVENCIÓNES POR USO

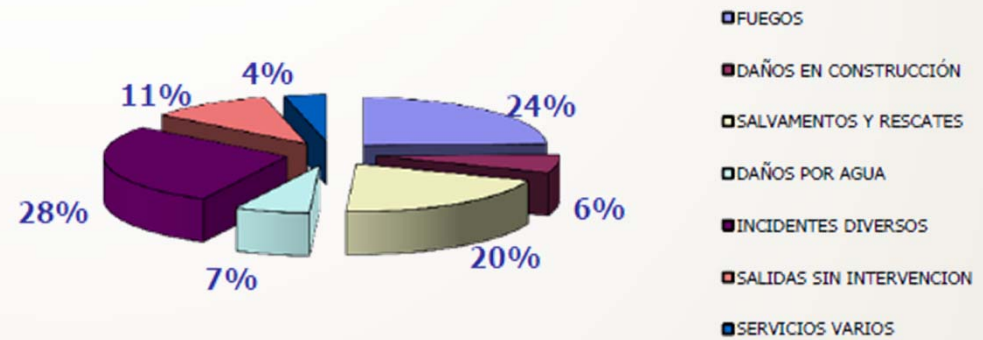


ACTIVIDADES PREVENTIVAS				MADRID	ACTIVIDADES PEDAGÓGICAS			MADRID	
VISITAS RECONOCIMIENTO				0	0	CENTROS	Nº ASISTENTES		
RETENES	ASISTENCIA			1	94	EN COLEGIOS	0	0	14.705
	PREALERTA			0	148	EN CENTROS DE MAYORES	0	0	355
SIMULACROS Y MANIOBRAS	EVACUACIÓN	ASISTENCIA		0	45	OTROS COLECTIVOS	2	230	65.874
		PREALERTA		1	132	VISITAS	PARQUES	8	433
	INTERVENCIÓNES	CONJUNTOS		0	7	MUSEOS	0	0	
		VARIOS		1	38	MATERIAL DIVULGATIVO			
REVISIONES	COLUMNAS SECAS			0	31				
	HIDRANTES			0	0				
	ITINERARIOS			0	0				

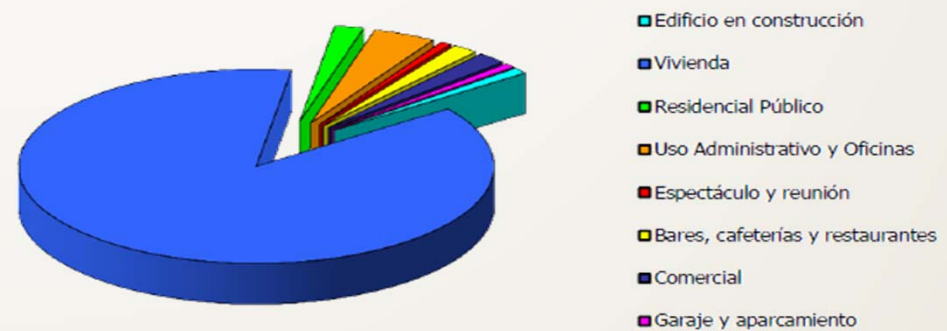
20 – San Blas

TIPO INTERVENCIÓN		MADRID	%	BLAS	%
FUEGOS	INTERIOR	1733	7,21	64	6,41
	EXTERIOR	4643	19,32	181	18,14
DAÑOS EN CONSTRUCCIÓN	INTERIOR	1355	5,64	50	5,01
	EXTERIOR	261	1,09	12	1,20
SALVAMENTOS Y RESCATES	INTERIOR	3293	13,70	142	14,23
	EXTERIOR	1429	5,95	59	5,91
DAÑOS POR AGUA	INTERIOR	1431	5,95	47	4,71
	EXTERIOR	442	1,84	19	1,90
INCIDENTES DIVERSOS		5.567	23,17	279	27,96
SALIDAS SIN INTERVENCIÓN		2.865	11,92	108	10,82
SERVICIOS VARIOS		1.012	4,21	37	3,71
TOTAL		24.031	100,00	998	100,00

% POR TIPO DE INTERVENCIÓN EN EL DISTRITO



PORCENTAJE DE INTERVENCIÓNES POR USO

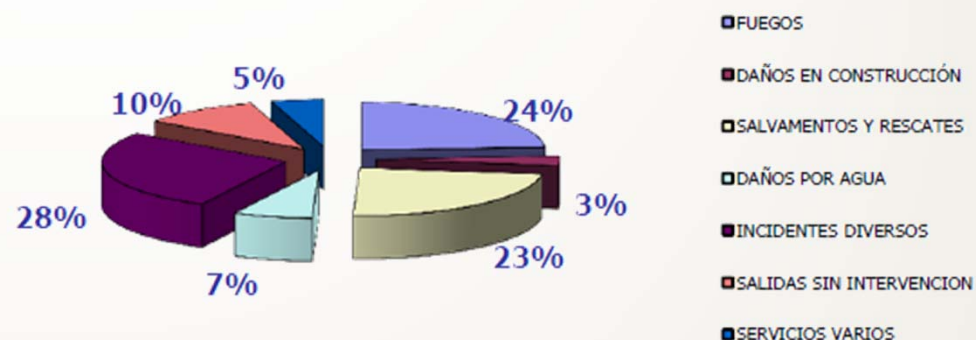


ACTIVIDADES PREVENTIVAS				MADRID	ACTIVIDADES PEDAGÓGICAS			MADRID	
VISITAS RECONOCIMIENTO				0	0	CENTROS		Nº ASISTENTES	
RETENES	ASISTENCIA			2	94	EN COLEGIOS	9	608	14.705
	PREALERTA			0	148	EN CENTROS DE MAYORES	4	140	355
SIMULACROS Y MANIOBRAS	EVACUACIÓN	ASISTENCIA		3	45	OTROS COLECTIVOS	1	50	65.874
		PREALERTA		11	132	VISITAS	PARQUES	20	433
	INTERVENCIÓNES	CONJUNTOS		0	7	MUSEOS	0	0	
		VARIOS		2	38	MATERIAL DIVULGATIVO			
REVISIONES	COLUMNAS SECAS			0	31				
	HIDRANTES			0	0				
	ITINERARIOS			0	0				

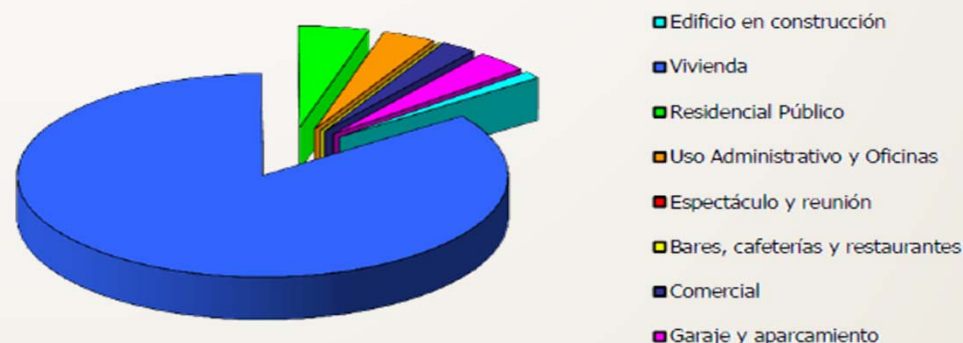
21 - Barajas

TIPO INTERVENCIÓN		MADRID	%	BARA	%
FUEGOS	INTERIOR	1733	7,21	13	3,76
	EXTERIOR	4643	19,32	70	20,23
DAÑOS EN CONSTRUCCIÓN	INTERIOR	1355	5,64	9	2,60
	EXTERIOR	261	1,09	2	0,58
SALVAMENTOS Y RESCATES	INTERIOR	3293	13,70	39	11,27
	EXTERIOR	1429	5,95	42	12,14
DAÑOS POR AGUA	INTERIOR	1431	5,95	14	4,05
	EXTERIOR	442	1,84	10	2,89
INCIDENTES DIVERSOS		5.567	23,17	95	27,46
SALIDAS SIN INTERVENCIÓN		2.865	11,92	36	10,40
SERVICIOS VARIOS		1.012	4,21	16	4,62
TOTAL		24.031	100,00	346	100,00

% POR TIPO DE INTERVENCIÓN EN EL DISTRITO



PORCENTAJE DE INTERVENCIÓNES POR USO



ACTIVIDADES PREVENTIVAS				MADRID	ACTIVIDADES PEDAGÓGICAS			MADRID	
VISITAS RECONOCIMIENTO				0	0	CENTROS	Nº ASISTENTES		
RETENES	ASISTENCIA			1	94	EN COLEGIOS	2	350	14.705
	PREALERTA			7	148	EN CENTROS DE MAYORES	0	0	355
SIMULACROS Y MANIOBRAS	EVACUACIÓN	ASISTENCIA		1	45	OTROS COLECTIVOS	1	31.550	65.874
		PREALERTA		4	132	VISITAS	PARQUES	9	433
	INTERVENCIÓNES	CONJUNTOS		0	7	MUSEOS	0	0	
		VARIOS		1	38	MATERIAL DIVULGATIVO			
REVISIONES	COLUMNAS SECAS			0	31				
	HIDRANTES			0	0				
	ITINERARIOS			0	0				