




Área de Gobierno de Seguridad y Emergencias  
Dirección General de Emergencias y Protección Civil



bomberos en madrid  
2014

Subdirección General de Bomberos

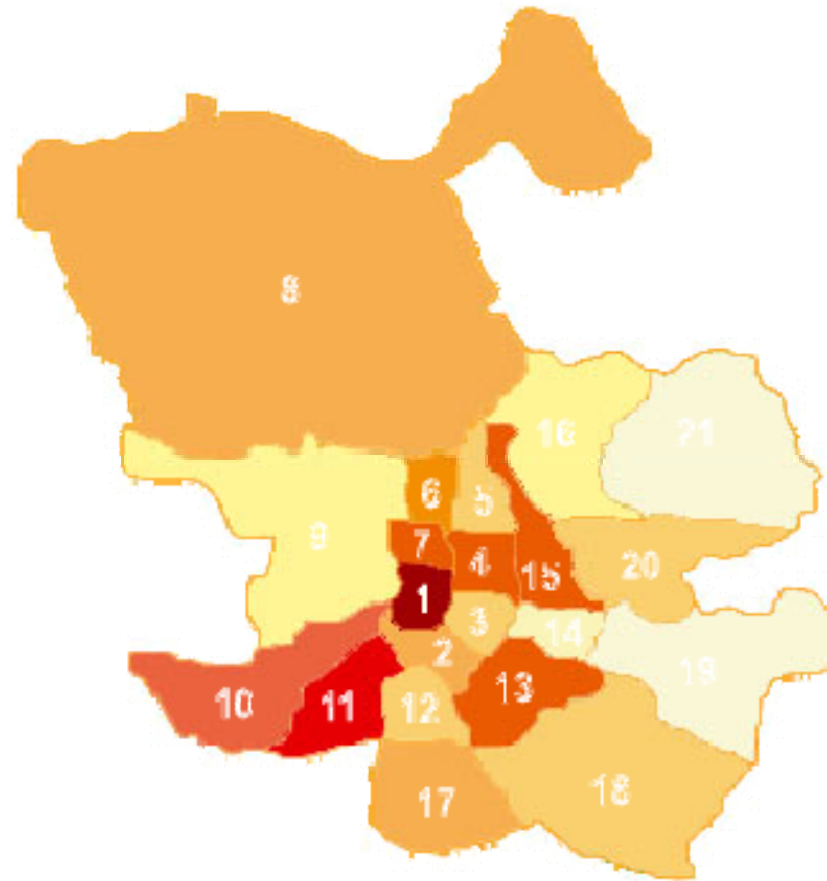


# Índice

## 1. INTERVENCIONES POR TIPO / DISTRITO

## 2. ACTIVIDAD DESARROLLADA / SERVICIOS PRESTADOS

- 01.- CENTRO
- 02.- ARGANZUELA
- 03.- RETIRO
- 04.- SALAMANCA
- 05.- CHAMARTÍN
- 06.- TETUÁN
- 07.- CHAMBERÍ
- 08.- FUENCARRAL-EL PARDO
- 09.- MONCLOA-ARAVACA
- 10.- LATINA
- 11.- CARABANCHEL
- 12.- USERA
- 13.- PUENTE DE VALLECAS
- 14.- MORATALAZ
- 15.- CIUDAD LINEAL
- 16.- HORTALEZA
- 17.- VILLAVERDE
- 18.- VILLA DE VALLECAS
- 19.- VICÁLVARO
- 20.- SAN BLAS
- 21.- BARAJAS



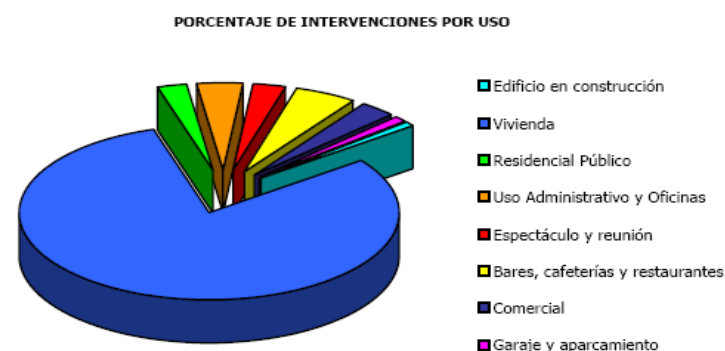
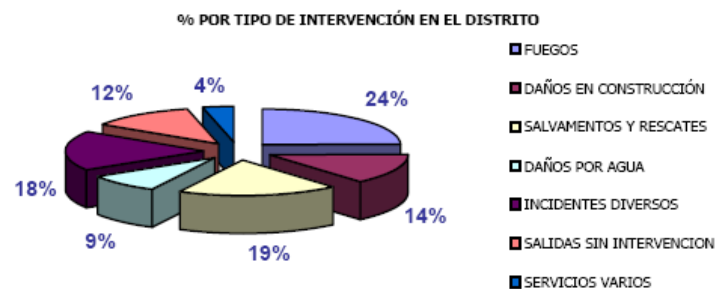
# Intervenciones por tipo

INTERVENCIONES POR DISTRITO								
DISTRITO	FUEGOS	DAÑOS EN CONSTRUCCION	SALVAMENTOS Y RESCATES	DAÑOS POR AGUA	INCIDENTES DIVERSOS	SALIDAS SIN INTERVENCION	SERVICIOS VARIOS	TOTAL
CENTRO	455	256	351	159	334	224	66	1.845
ARGANZUELA	196	54	208	83	235	118	75	969
RETIRO	155	70	167	56	193	77	21	739
SALAMANCA	236	114	248	100	309	122	58	1.187
CHAMARTIN	192	61	183	87	322	139	60	1.044
TETUAN	203	97	236	94	193	128	54	1.005
CHAMBERI	252	123	224	67	290	153	31	1.140
FUENCARRAL	401	48	254	92	317	156	90	1.358
MONCLOA	283	59	216	83	321	127	40	1.129
LATINA	399	59	296	105	362	147	49	1.417
CARABANCHEL	402	83	283	124	331	158	55	1.436
USERA	276	31	166	64	159	97	34	827
PUENTE VALLECAS	538	86	292	89	392	151	48	1.596
MORATALAZ	171	12	124	34	210	65	13	629
CIUDAD LINEAL	293	77	276	83	397	134	38	1.298
HORTALEZA	324	30	182	53	314	132	43	1.078
VILLAVERDE	455	31	150	49	225	109	37	1.056
VILLA DE VALLECAS	344	44	132	31	121	111	37	820
VICALVARO	267	12	79	22	68	78	23	549
SAN BLAS	257	43	177	60	239	96	52	924
BARAJAS	84	10	54	12	87	41	14	302
FTM	8	0	7	0	2	3	81	101
<b>Total general</b>	<b>6.191</b>	<b>1.400</b>	<b>4.305</b>	<b>1.547</b>	<b>5.421</b>	<b>2.566</b>	<b>1.019</b>	<b>22.449</b>



# 01- centro

TIPO INTERVENCIÓN		MADRID	%	CTRO	%
FUEGOS	INTERIOR	1722	7,67	161	8,73
	EXTERIOR	4469	19,91	294	15,94
DAÑOS EN CONSTRUCCIÓN	INTERIOR	1178	5,25	236	12,80
	EXTERIOR	222	0,99	20	1,08
SALVAMENTOS Y RESCATES	INTERIOR	3044	13,56	272	14,75
	EXTERIOR	1261	5,62	79	4,28
DAÑOS POR AGUA	INTERIOR	1167	5,20	142	7,70
	EXTERIOR	380	1,69	17	0,92
INCIDENTES DIVERSOS		5.421	24,15	333	18,06
SALIDAS SIN INTERVENCIÓN		2.566	11,43	224	12,15
SERVICIOS VARIOS		1.019	4,54	66	3,58
<b>TOTAL</b>		<b>22.449</b>	<b>100,00</b>	<b>1.844</b>	<b>100,00</b>



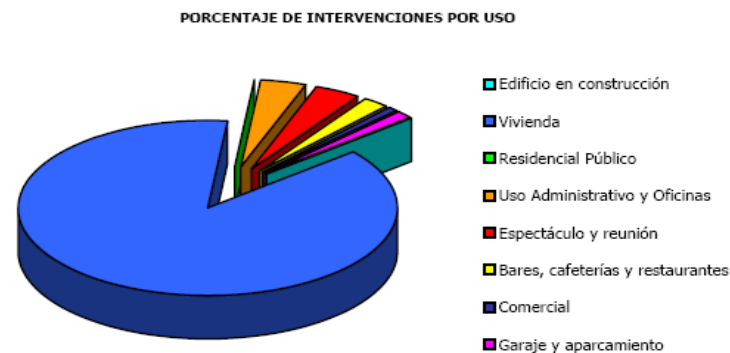
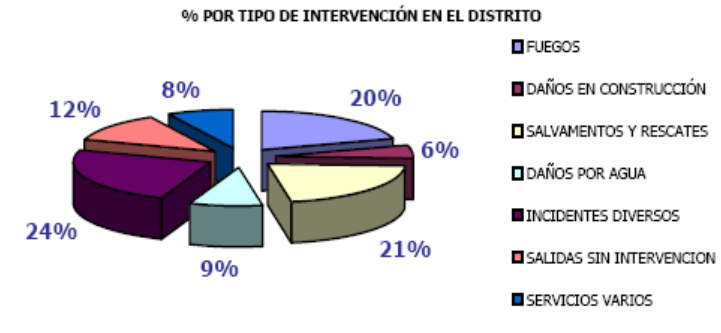
## SERVICIOS AL CIUDADANO

ACTIVIDADES PREVENTIVAS				MADRID	ACTIVIDADES PEDAGÓGICAS			MADRID			
VISITAS RECONOCIMIENTO				3	45	CENTROS		Nº ASISTENTES			
RETENES	ASISTENCIA				19	94	EN COLEGIOS	0	0	0	
	PREALERTA				21	178	EN CENTROS DE MAYORES	0	0	0	
SIMULACROS Y MANIOBRAS	EVACUACIÓN	ASISTENCIA				2	39	OTROS COLECTIVOS	0	0	0
		PREALERTA				27	198	VISITAS	PARQUES	10	464
	INTERVENCIÓNES	CONJUNTOS				0	8	MUSEOS	0	0	
		VARIOS				1	37	MATERIAL DIVULGATIVO			
REVISIONES	COLUMNAS SECAS					0	44				
	HIDRANTES					0	0				



# 02 - arganzuela

TIPO INTERVENCIÓN		MADRID	%	ARGA	%
FUEGOS	INTERIOR	1722	7,67	64	6,60
	EXTERIOR	4469	19,91	132	13,61
DAÑOS EN CONSTRUCCIÓN	INTERIOR	1178	5,25	43	4,43
	EXTERIOR	222	0,99	11	1,13
SALVAMENTOS Y RESCATES	INTERIOR	3044	13,56	148	15,26
	EXTERIOR	1261	5,62	60	6,19
DAÑOS POR AGUA	INTERIOR	1167	5,20	61	6,29
	EXTERIOR	380	1,69	22	2,27
INCIDENTES DIVERSOS		5.421	24,15	236	24,33
SALIDAS SIN INTERVENCIÓN		2.566	11,43	118	12,16
SERVICIOS VARIOS		1.019	4,54	75	7,73
<b>TOTAL</b>		<b>22.449</b>	<b>100,00</b>	<b>970</b>	<b>100,00</b>



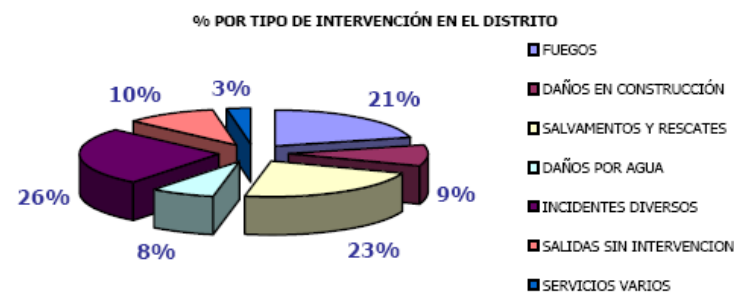
## SERVICIOS AL CIUDADANO

ACTIVIDADES PREVENTIVAS				MADRID	ACTIVIDADES PEDAGÓGICAS				MADRID	
					CENTROS		Nº ASISTENTES			
VISITAS RECONOCIMIENTO				6	45					
RETENES	ASISTENCIA			11	94	EN COLEGIOS	0	0	0	
	PREALERTA			26	178	EN CENTROS DE MAYORES	0	0	0	
SIMULACROS Y MANIOBRAS	EVACUACIÓN	ASISTENCIA	1	39	OTROS COLECTIVOS	0	0	0		
		PREALERTA	11	198	VISITAS	PARQUES	16	464		
	INTERVENCIÓNES	CONJUNTOS	0	8	MUSEOS	0	0	0		
		VARIOS	0	37	MATERIAL DIVULGATIVO					
REVISIONES	COLUMNAS SECAS			0	44					
	HIDRANTES			0	0					



# 03 - retiro

TIPO INTERVENCIÓN		MADRID	%	RETI	%
FUEGOS	INTERIOR	1722	7,67	48	6,50
	EXTERIOR	4469	19,91	107	14,48
DAÑOS EN CONSTRUCCIÓN	INTERIOR	1178	5,25	63	8,53
	EXTERIOR	222	0,99	7	0,95
SALVAMENTOS Y RESCATES	INTERIOR	3044	13,56	127	17,19
	EXTERIOR	1261	5,62	40	5,41
DAÑOS POR AGUA	INTERIOR	1167	5,20	37	5,01
	EXTERIOR	380	1,69	19	2,57
INCIDENTES DIVERSOS		5.421	24,15	193	26,12
SALIDAS SIN INTERVENCIÓN		2.566	11,43	77	10,42
SERVICIOS VARIOS		1.019	4,54	21	2,84
<b>TOTAL</b>		<b>22.449</b>	<b>100,00</b>	<b>739</b>	<b>100,00</b>



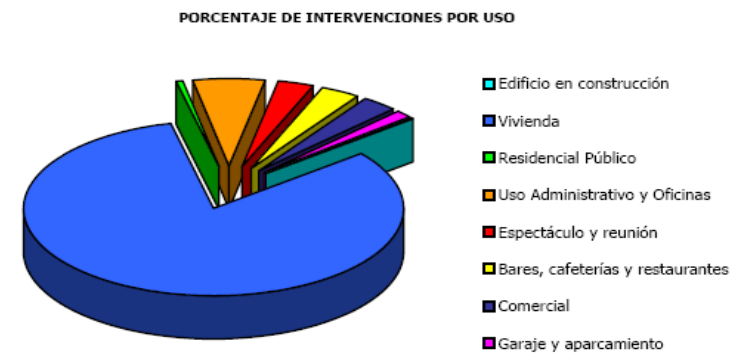
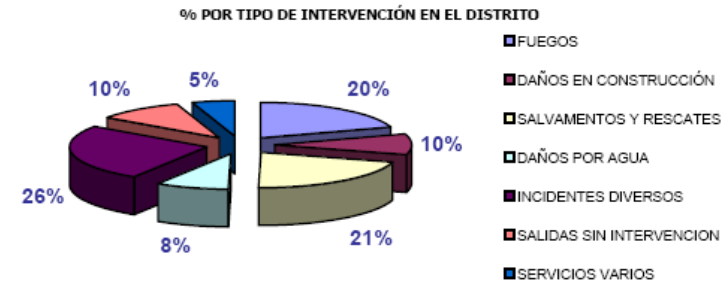
## SERVICIOS AL CIUDADANO

ACTIVIDADES PREVENTIVAS				MADRID	ACTIVIDADES PEDAGÓGICAS			MADRID	
					CENTROS	Nº ASISTENTES			
VISITAS RECONOCIMIENTO				0	45				
RETENES	ASISTENCIA			6	94	EN COLEGIOS	0	0	0
	PREALERTA			21	178	EN CENTROS DE MAYORES	0	0	0
SIMULACROS Y MANIOBRAS	EVACUACIÓN	ASISTENCIA		1	39	OTROS COLECTIVOS	0	0	0
		PREALERTA		5	198	VISITAS	PARQUES	14	464
	INTERVENCIÓNES	CONJUNTOS		0	8	MUSEOS	0	0	0
		VARIOS		0	37	MATERIAL DIVULGATIVO			
REVISIONES	COLUMNAS SECAS			2	44				
	HIDRANTES			0	0				



# 04 - salamanca

TIPO INTERVENCIÓN		MADRID	%	SALA	%
FUEGOS	INTERIOR	1722	7,67	86	7,25
	EXTERIOR	4469	19,91	150	12,64
DAÑOS EN CONSTRUCCIÓN	INTERIOR	1178	5,25	100	8,42
	EXTERIOR	222	0,99	14	1,18
SALVAMENTOS Y RESCATES	INTERIOR	3044	13,56	187	15,75
	EXTERIOR	1261	5,62	61	5,14
DAÑOS POR AGUA	INTERIOR	1167	5,20	81	6,82
	EXTERIOR	380	1,69	19	1,60
INCIDENTES DIVERSOS		5.421	24,15	309	26,03
SALIDAS SIN INTERVENCIÓN		2.566	11,43	122	10,28
SERVICIOS VARIOS		1.019	4,54	58	4,89
<b>TOTAL</b>		<b>22.449</b>	<b>100,00</b>	<b>1.187</b>	<b>100,00</b>



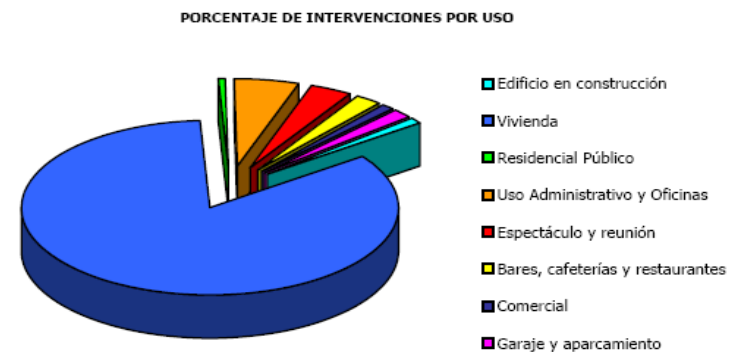
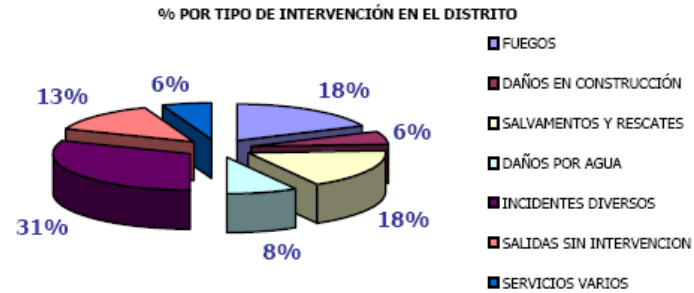
## SERVICIOS AL CIUDADANO

ACTIVIDADES PREVENTIVAS				MADRID	ACTIVIDADES PEDAGÓGICAS			MADRID	
					CENTROS	Nº ASISTENTES			
VISITAS RECONOCIMIENTO				2	45				
RETENES	ASISTENCIA			7	94	EN COLEGIOS	0	0	0
	PREALERTA			30	178	EN CENTROS DE MAYORES	0	0	0
SIMULACROS Y MANIOBRAS	EVACUACIÓN	ASISTENCIA	6	39	OTROS COLECTIVOS	0	0	0	
		PREALERTA	13	198	VISITAS	PARQUES	21	464	
	INTERVENCIÓNES	CONJUNTOS	1	8	MUSEOS	0	0		
		VARIOS	1	37	MATERIAL DIVULGATIVO				
REVISIONES	COLUMNAS SECAS			0	44				
	HIDRANTES			0	0				



# 05 - chamartín

TIPO INTERVENCIÓN		MADRID	%	CHMA	%
FUEGOS	INTERIOR	1722	7,67	78	7,47
	EXTERIOR	4469	19,91	114	10,92
DAÑOS EN CONSTRUCCIÓN	INTERIOR	1178	5,25	45	4,31
	EXTERIOR	222	0,99	16	1,53
SALVAMENTOS Y RESCATES	INTERIOR	3044	13,56	119	11,40
	EXTERIOR	1261	5,62	64	6,13
DAÑOS POR AGUA	INTERIOR	1167	5,20	67	6,42
	EXTERIOR	380	1,69	20	1,92
INCIDENTES DIVERSOS		5.421	24,15	322	30,84
SALIDAS SIN INTERVENCIÓN		2.566	11,43	139	13,31
SERVICIOS VARIOS		1.019	4,54	60	5,75
<b>TOTAL</b>		<b>22.449</b>	<b>100,00</b>	<b>1.044</b>	<b>100,00</b>



## SERVICIOS AL CIUDADANO

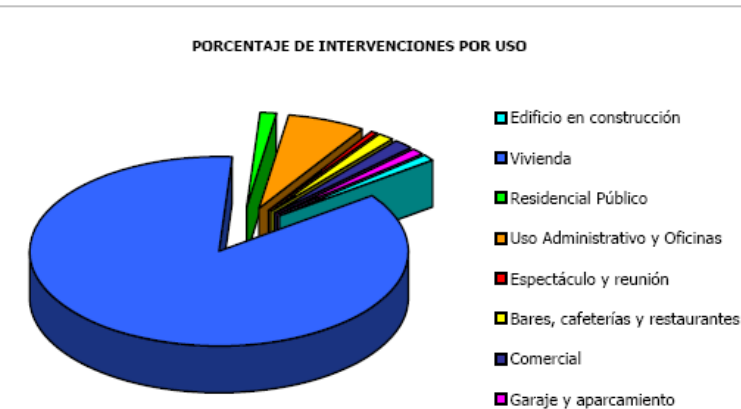
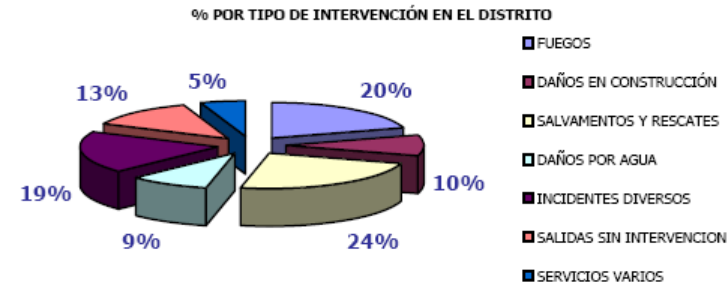
ACTIVIDADES PREVENTIVAS				MADRID	ACTIVIDADES PEDAGÓGICAS			MADRID	
VISITAS RECONOCIMIENTO				10	45	CENTROS		Nº ASISTENTES	
RETENES	ASISTENCIA			15	94	EN COLEGIOS	0	0	0
	PREALERTA			30	178	EN CENTROS DE MAYORES	0	0	0
SIMULACROS Y MANIOBRAS	EVACUACIÓN	ASISTENCIA	3	39	OTROS COLECTIVOS	0	0	0	
		PREALERTA	13	198	VISITAS	PARQUES	24	464	
	INTERVENCIÓNES	CONJUNTOS	0	8	MUSEOS	0	0		
		VARIOS	0	37	MATERIAL DIVULGATIVO				
REVISIONES	COLUMNAS SECAS			6	44				
	HIDRANTES			0	0				





# 06 - tetuán

TIPO INTERVENCIÓN		MADRID	%	TETU	%
FUEGOS	INTERIOR	1722	7,67	95	9,45
	EXTERIOR	4469	19,91	108	10,75
DAÑOS EN CONSTRUCCIÓN	INTERIOR	1178	5,25	85	8,46
	EXTERIOR	222	0,99	12	1,19
SALVAMENTOS Y RESCATES	INTERIOR	3044	13,56	187	18,61
	EXTERIOR	1261	5,62	49	4,88
DAÑOS POR AGUA	INTERIOR	1167	5,20	78	7,76
	EXTERIOR	380	1,69	16	1,59
INCIDENTES DIVERSOS		5.421	24,15	193	19,20
SALIDAS SIN INTERVENCIÓN		2.566	11,43	128	12,74
SERVICIOS VARIOS		1.019	4,54	54	5,37
<b>TOTAL</b>		<b>22.449</b>	<b>100,00</b>	<b>1.005</b>	<b>100,00</b>



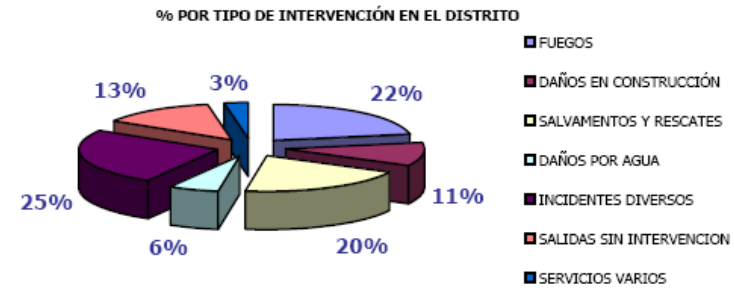
## SERVICIOS AL CIUDADANO

ACTIVIDADES PREVENTIVAS				MADRID	ACTIVIDADES PEDAGÓGICAS			MADRID	
					CENTROS	Nº ASISTENTES			
VISITAS RECONOCIMIENTO				7	45				
RETENES	ASISTENCIA			1	94	EN COLEGIOS	0	0	0
	PREALERTA			3	178	EN CENTROS DE MAYORES	0	0	0
SIMULACROS Y MANIOBRAS	EVACUACIÓN	ASISTENCIA		6	39	OTROS COLECTIVOS	0	0	0
		PREALERTA		24	198	VISITAS	PARQUES	12	464
	INTERVENCIÓNES	CONJUNTOS		0	8	MUSEOS	0	0	0
		VARIOS		3	37	MATERIAL DIVULGATIVO			
REVISIONES	COLUMNAS SECAS			0	44				
	HIDRANTES			0	0				



# 07 - chamberí

TIPO INTERVENCIÓN		MADRID	%	CHBE	%
FUEGOS	INTERIOR	1722	7,67	76	6,67
	EXTERIOR	4469	19,91	176	15,44
DAÑOS EN CONSTRUCCIÓN	INTERIOR	1178	5,25	115	10,09
	EXTERIOR	222	0,99	8	0,70
SALVAMENTOS Y RESCATES	INTERIOR	3044	13,56	182	15,96
	EXTERIOR	1261	5,62	42	3,68
DAÑOS POR AGUA	INTERIOR	1167	5,20	56	4,91
	EXTERIOR	380	1,69	11	0,96
INCIDENTES DIVERSOS		5.421	24,15	290	25,44
SALIDAS SIN INTERVENCIÓN		2.566	11,43	153	13,42
SERVICIOS VARIOS		1.019	4,54	31	2,72
<b>TOTAL</b>		<b>22.449</b>	<b>100,00</b>	<b>1.140</b>	<b>100,00</b>



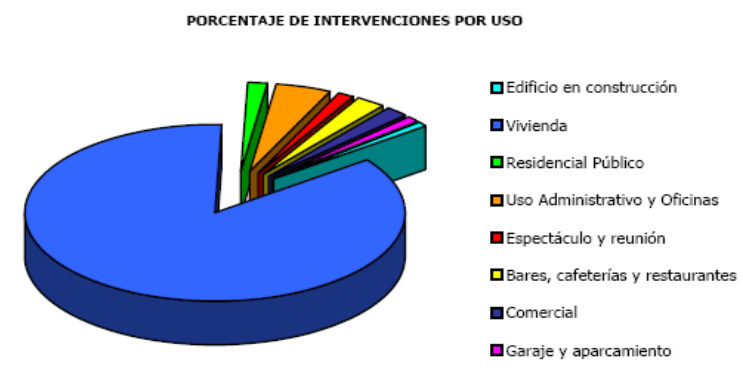
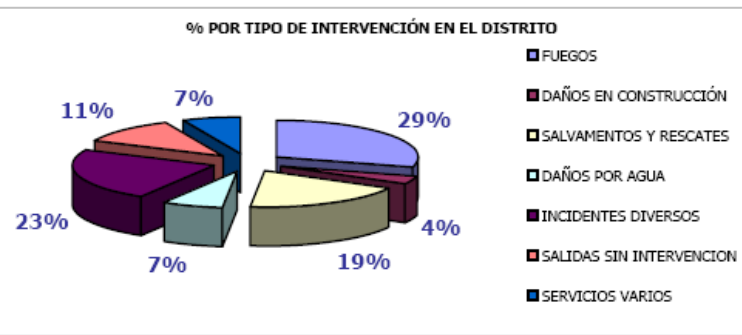
## SERVICIOS AL CIUDADANO

ACTIVIDADES PREVENTIVAS				MADRID	ACTIVIDADES PEDAGÓGICAS			MADRID
VISITAS RECONOCIMIENTO				2	CENTROS			Nº ASISTENTES
RETENES	ASISTENCIA			0	EN COLEGIOS	0	0	0
	PREALERTA			1	EN CENTROS DE MAYORES	0	0	0
SIMULACROS Y MANIOBRAS	EVACUACIÓN	ASISTENCIA	1	39	OTROS COLECTIVOS	0	0	0
		PREALERTA	23	198	VISITAS	PARQUES	28	464
	INTERVENCIÓNES	CONJUNTOS	0	8	MUSEOS	0	0	0
		VARIOS	0	37	MATERIAL DIVULGATIVO			
REVISIONES	COLUMNAS SECAS			1				44
	HIDRANTES			0				0



# 08 – fuencarral-el pardo

TIPO INTERVENCIÓN		MADRID	%	FUEN	%
FUEGOS	INTERIOR	1722	7,67	81	5,96
	EXTERIOR	4469	19,91	320	23,56
DAÑOS EN CONSTRUCCIÓN	INTERIOR	1178	5,25	32	2,36
	EXTERIOR	222	0,99	16	1,18
SALVAMENTOS Y RESCATES	INTERIOR	3044	13,56	146	10,75
	EXTERIOR	1261	5,62	108	7,95
DAÑOS POR AGUA	INTERIOR	1167	5,20	59	4,34
	EXTERIOR	380	1,69	33	2,43
INCIDENTES DIVERSOS		5.421	24,15	317	23,34
SALIDAS SIN INTERVENCION		2.566	11,43	156	11,49
SERVICIOS VARIOS		1.019	4,54	90	6,63
<b>TOTAL</b>		<b>22.449</b>	<b>100,00</b>	<b>1.358</b>	<b>100,00</b>

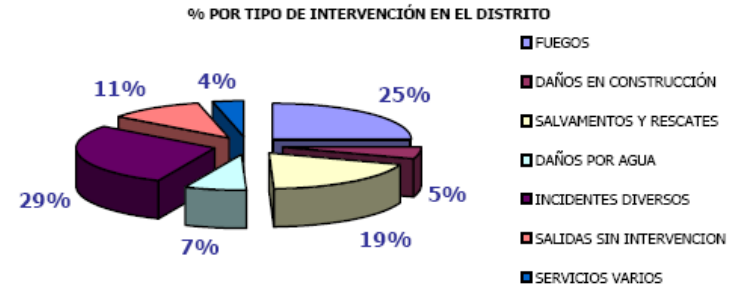


SERVICIOS AL CIUDADANO									
ACTIVIDADES PREVENTIVAS				MADRID	ACTIVIDADES PEDAGÓGICAS			MADRID	
					CENTROS	Nº ASISTENTES			
VISITAS RECONOCIMIENTO				1	45				
RETENES	ASISTENCIA			19	94	EN COLEGIOS	0	0	0
	PREALERTA			7	178	EN CENTROS DE MAYORES	0	0	0
SIMULACROS Y MANIOBRAS	EVACUACIÓN	ASISTENCIA		5	39	OTROS COLECTIVOS	0	0	0
		PREALERTA		11	198	VISITAS	PARQUES	54	464
	INTERVENCIONES	CONJUNTOS		0	8	MUSEOS	0	0	0
		VARIOS		9	37	MATERIAL DIVULGATIVO			
REVISIONES	COLUMNAS SECAS			9	44				
	HIDRANTES			0	0				



# 09 – moncloa-aravaca

TIPO INTERVENCIÓN		MADRID	%	MONC	%
FUEGOS	INTERIOR	1722	7,67	88	7,79
	EXTERIOR	4469	19,91	195	17,27
DAÑOS EN CONSTRUCCIÓN	INTERIOR	1178	5,25	44	3,90
	EXTERIOR	222	0,99	15	1,33
SALVAMENTOS Y RESCATES	INTERIOR	3044	13,56	110	9,74
	EXTERIOR	1261	5,62	106	9,39
DAÑOS POR AGUA	INTERIOR	1167	5,20	54	4,78
	EXTERIOR	380	1,69	29	2,57
INCIDENTES DIVERSOS		5.421	24,15	321	28,43
SALIDAS SIN INTERVENCIÓN		2.566	11,43	127	11,25
SERVICIOS VARIOS		1.019	4,54	40	3,54
<b>TOTAL</b>		<b>22.449</b>	<b>100,00</b>	<b>1.129</b>	<b>100,00</b>

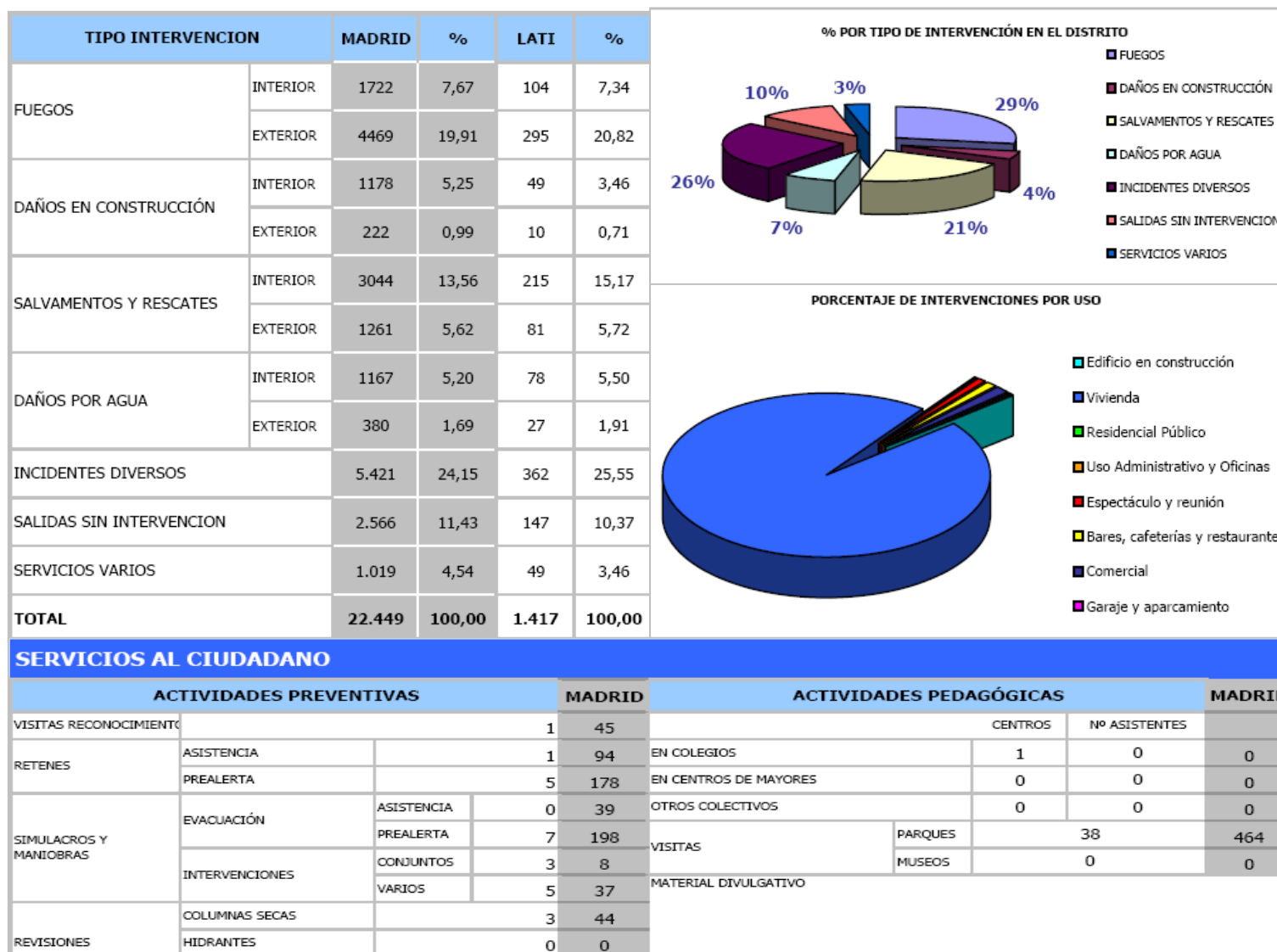


## SERVICIOS AL CIUDADANO

ACTIVIDADES PREVENTIVAS				MADRID		ACTIVIDADES PEDAGÓGICAS				MADRID	
						CENTROS		Nº ASISTENTES			
VISITAS RECONOCIMIENTO				2	45						
RETENES	ASISTENCIA			7	94	EN COLEGIOS	0	0	0		
	PREALERTA			1	178	EN CENTROS DE MAYORES	0	0	0		
SIMULACROS Y MANIOBRAS	EVACUACIÓN	ASISTENCIA		2	39	OTROS COLECTIVOS	0	0	0		
		PREALERTA		5	198	VISITAS	PARQUES	21	464		
	INTERVENCIÓNES	CONJUNTOS		1	8	MUSEOS	0	0	0		
		VARIOS		0	37	MATERIAL DIVULGATIVO					
REVISIONES	COLUMNAS SECAS			1	44						
	HIDRANTES			0	0						

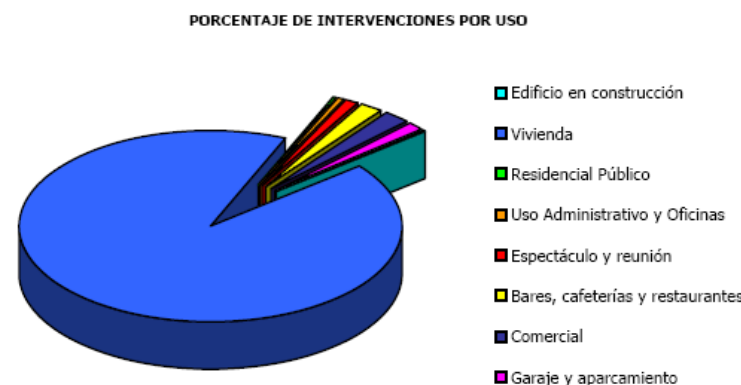
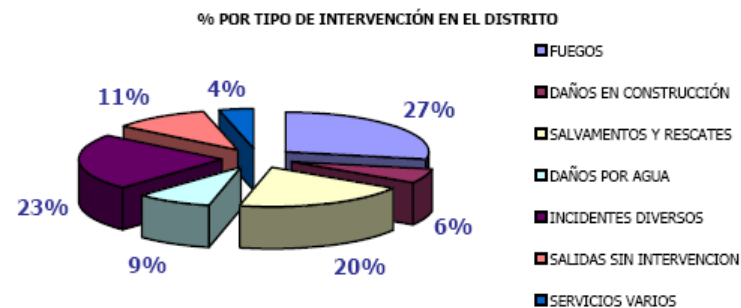


# 10 – latina



# 11 – carabanchel

TIPO INTERVENCIÓN		MADRID	%	CARA	%
FUEGOS	INTERIOR	1722	7,67	116	8,08
	EXTERIOR	4469	19,91	286	19,92
DAÑOS EN CONSTRUCCIÓN	INTERIOR	1178	5,25	59	4,11
	EXTERIOR	222	0,99	24	1,67
SALVAMENTOS Y RESCATES	INTERIOR	3044	13,56	232	16,16
	EXTERIOR	1261	5,62	51	3,55
DAÑOS POR AGUA	INTERIOR	1167	5,20	86	5,99
	EXTERIOR	380	1,69	38	2,65
INCIDENTES DIVERSOS		5.421	24,15	331	23,05
SALIDAS SIN INTERVENCIÓN		2.566	11,43	158	11,00
SERVICIOS VARIOS		1.019	4,54	55	3,83
<b>TOTAL</b>		<b>22.449</b>	<b>100,00</b>	<b>1.436</b>	<b>100,00</b>



## SERVICIOS AL CIUDADANO

ACTIVIDADES PREVENTIVAS				MADRID	ACTIVIDADES PEDAGÓGICAS				MADRID
VISITAS RECONOCIMIENTO			0	45	CENTROS		Nº ASISTENTES		
RETENES	ASISTENCIA		1	94	EN COLEGIOS	1	0		0
	PREALERTA		14	178	EN CENTROS DE MAYORES	0	0		0
SIMULACROS Y MANIOBRAS	EVACUACIÓN	ASISTENCIA	2	39	OTROS COLECTIVOS	0	0		0
		PREALERTA	9	198	VISITAS	PARQUES	11		464
	INTERVENCIÓNES	CONJUNTOS	0	8	MATERIAL DIVULGATIVO	MUSEOS	0		0
		VARIOS	1	37					
	COLUMNAS SECAS			1	44				



# 12 – usera

TIPO INTERVENCIÓN		MADRID	%	USER	%
FUEGOS	INTERIOR	1722	7,67	76	9,19
	EXTERIOR	4469	19,91	200	24,18
DAÑOS EN CONSTRUCCIÓN	INTERIOR	1178	5,25	24	2,90
	EXTERIOR	222	0,99	7	0,85
SALVAMENTOS Y RESCATES	INTERIOR	3044	13,56	119	14,39
	EXTERIOR	1261	5,62	47	5,68
DAÑOS POR AGUA	INTERIOR	1167	5,20	46	5,56
	EXTERIOR	380	1,69	18	2,18
INCIDENTES DIVERSOS		5.421	24,15	159	19,23
SALIDAS SIN INTERVENCION		2.566	11,43	97	11,73
SERVICIOS VARIOS		1.019	4,54	34	4,11
<b>TOTAL</b>		<b>22.449</b>	<b>100,00</b>	<b>827</b>	<b>100,00</b>

**% POR TIPO DE INTERVENCIÓN EN EL DISTRITO**

- FUEGOS
- DAÑOS EN CONSTRUCCIÓN
- SALVAMENTOS Y RESCATES
- DAÑOS POR AGUA
- INCIDENTES DIVERSOS
- SALIDAS SIN INTERVENCION
- SERVICIOS VARIOS

**PORCENTAJE DE INTERVENCIONES POR USO**

- Edificio en construcción
- Vivienda
- Residencial Público
- Uso Administrativo y Oficinas
- Espectáculo y reunión
- Bares, cafeterías y restaurantes
- Comercial
- Garaje y aparcamiento

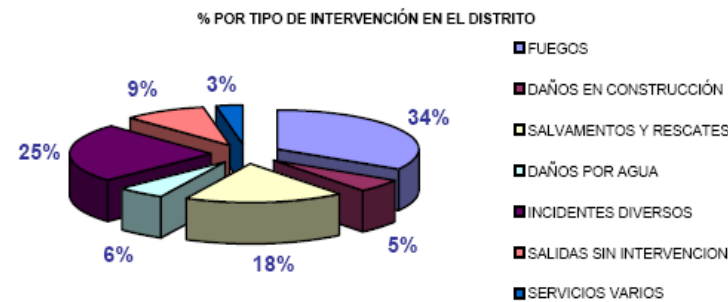
## SERVICIOS AL CIUDADANO

ACTIVIDADES PREVENTIVAS				MADRID	ACTIVIDADES PEDAGÓGICAS			MADRID	
					CENTROS	Nº ASISTENTES			
VISITAS RECONOCIMIENTO				1	45				
RETENES	ASISTENCIA			0	94	EN COLEGIOS	0	0	0
	PREALERTA			4	178	EN CENTROS DE MAYORES	0	0	0
SIMULACROS Y MANIOBRAS	EVACUACIÓN	ASISTENCIA		1	39	OTROS COLECTIVOS	0	0	0
		PREALERTA		5	198	VISITAS	PARQUES	15	464
	INTERVENCIONES	CONJUNTOS		0	8	MUSEOS	0	0	
		VARIOS		2	37	MATERIAL DIVULGATIVO			
	COLUMNAS SECAS			4	44				



# 13 – puente de vallecas

TIPO INTERVENCIÓN		MADRID	%	PTVA	%
FUEGOS	INTERIOR	1722	7,67	124	7,77
	EXTERIOR	4469	19,91	414	25,94
DAÑOS EN CONSTRUCCIÓN	INTERIOR	1178	5,25	75	4,70
	EXTERIOR	222	0,99	11	0,69
SALVAMENTOS Y RESCATES	INTERIOR	3044	13,56	223	13,97
	EXTERIOR	1261	5,62	69	4,32
DAÑOS POR AGUA	INTERIOR	1167	5,20	62	3,88
	EXTERIOR	380	1,69	27	1,69
INCIDENTES DIVERSOS		5.421	24,15	392	24,56
SALIDAS SIN INTERVENCIÓN		2.566	11,43	151	9,46
SERVICIOS VARIOS		1.019	4,54	48	3,01
<b>TOTAL</b>		<b>22.449</b>	<b>100,00</b>	<b>1.596</b>	<b>100,00</b>



## SERVICIOS AL CIUDADANO

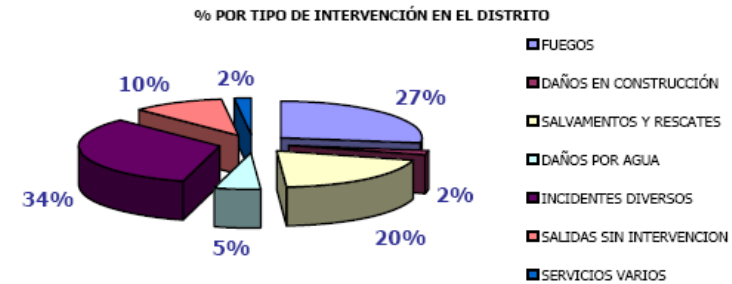
ACTIVIDADES PREVENTIVAS				MADRID	ACTIVIDADES PEDAGÓGICAS				MADRID	
					CENTROS		Nº ASISTENTES			
VISITAS RECONOCIMIENTO				0	45					
RETENES	ASISTENCIA			1	94	EN COLEGIOS	0	0	0	
	PREALERTA			6	178	EN CENTROS DE MAYORES	0	0	0	
SIMULACROS Y MANIOBRAS	EVACUACIÓN	ASISTENCIA		0	39	OTROS COLECTIVOS	0	0	0	
		PREALERTA		7	198	VISITAS	PARQUES	46	464	
	INTERVENCIÓNES	CONJUNTOS		0	8	MUSEOS	0	0	0	
		VARIOS		6	37	MATERIAL DIVULGATIVO				
	COLUMNAS SECAS			3	44					





# 14 – moratalaz

TIPO INTERVENCIÓN		MADRID	%	MORA	%
FUEGOS	INTERIOR	1722	7,67	28	4,45
	EXTERIOR	4469	19,91	143	22,73
DAÑOS EN CONSTRUCCIÓN	INTERIOR	1178	5,25	9	1,43
	EXTERIOR	222	0,99	3	0,48
SALVAMENTOS Y RESCATES	INTERIOR	3044	13,56	89	14,15
	EXTERIOR	1261	5,62	35	5,56
DAÑOS POR AGUA	INTERIOR	1167	5,20	23	3,66
	EXTERIOR	380	1,69	11	1,75
INCIDENTES DIVERSOS		5.421	24,15	210	33,39
SALIDAS SIN INTERVENCION		2.566	11,43	65	10,33
SERVICIOS VARIOS		1.019	4,54	13	2,07
<b>TOTAL</b>		<b>22.449</b>	<b>100,00</b>	<b>629</b>	<b>100,00</b>



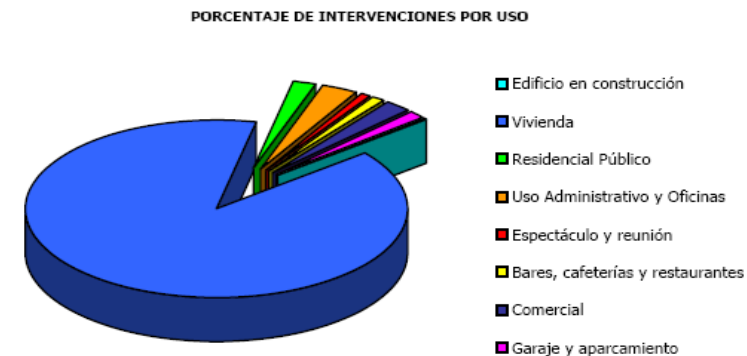
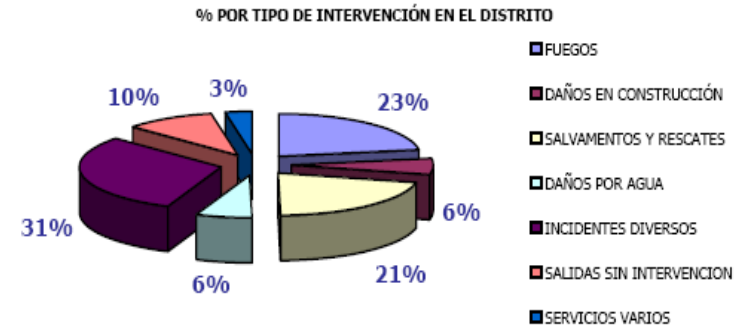
## SERVICIOS AL CIUDADANO

ACTIVIDADES PREVENTIVAS				MADRID	ACTIVIDADES PEDAGÓGICAS			MADRID
VISITAS RECONOCIMIENTO			0	45		CENTROS	Nº ASISTENTES	
RETENES	ASISTENCIA		0	94	EN COLEGIOS	0	0	0
	PREALERTA		0	178	EN CENTROS DE MAYORES	0	0	0
SIMULACROS Y MANIOBRAS	EVACUACIÓN	ASISTENCIA	0	39	OTROS COLECTIVOS	0	0	0
		PREALERTA	1	198	VISITAS	PARQUES	8	464
	INTERVENCIONES	CONJUNTOS	0	8	MUSEOS	0	0	
		VARIOS	1	37	MATERIAL DIVULGATIVO			
	COLUMNAS SECAS		2	44				



# 15 – ciudad lineal

TIPO INTERVENCIÓN		MADRID	%	CDAL	%
FUEGOS	INTERIOR	1722	7,67	99	7,63
	EXTERIOR	4469	19,91	194	14,95
DAÑOS EN CONSTRUCCIÓN	INTERIOR	1178	5,25	58	4,47
	EXTERIOR	222	0,99	19	1,46
SALVAMENTOS Y RESCATES	INTERIOR	3044	13,56	190	14,64
	EXTERIOR	1261	5,62	86	6,63
DAÑOS POR AGUA	INTERIOR	1167	5,20	71	5,47
	EXTERIOR	380	1,69	12	0,92
INCIDENTES DIVERSOS		5.421	24,15	397	30,59
SALIDAS SIN INTERVENCIÓN		2.566	11,43	134	10,32
SERVICIOS VARIOS		1.019	4,54	38	2,93
<b>TOTAL</b>		<b>22.449</b>	<b>100,00</b>	<b>1.298</b>	<b>100,00</b>



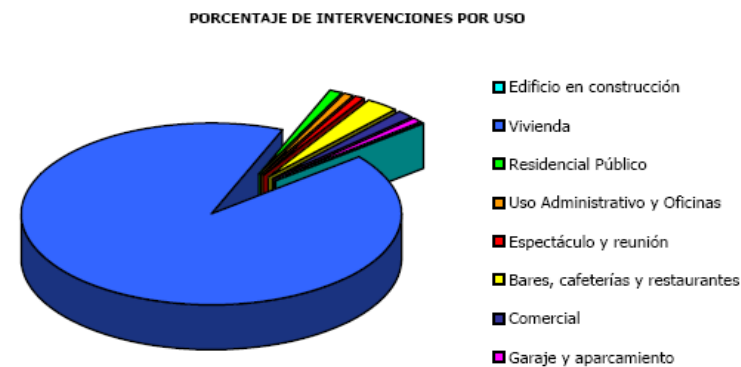
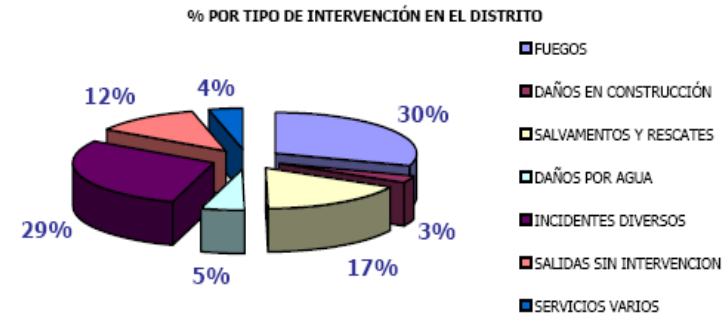
## SERVICIOS AL CIUDADANO

ACTIVIDADES PREVENTIVAS				MADRID	ACTIVIDADES PEDAGÓGICAS			MADRID
VISITAS RECONOCIMIENTO			1	45	CENTROS		Nº ASISTENTES	
RETENES	ASISTENCIA		0	94	EN COLEGIOS	0	0	0
	PREALERTA		2	178	EN CENTROS DE MAYORES	0	0	0
SIMULACROS Y MANIOBRAS	EVACUACIÓN	ASISTENCIA	5	39	OTROS COLECTIVOS	0	0	0
		PREALERTA	7	198	VISITAS	PARQUES	19	464
	INTERVENCIÓNES	CONJUNTOS	0	8	MUSEOS	0	0	0
		VARIOS	0	37	MATERIAL DIVULGATIVO			
	COLUMNAS SECAS		5	44				



# 16 – hortaleza

TIPO INTERVENCIÓN		MADRID	%	HORT	%
FUEGOS	INTERIOR	1722	7,67	61	5,66
	EXTERIOR	4469	19,91	263	24,40
DAÑOS EN CONSTRUCCIÓN	INTERIOR	1178	5,25	26	2,41
	EXTERIOR	222	0,99	4	0,37
SALVAMENTOS Y RESCATES	INTERIOR	3044	13,56	120	11,13
	EXTERIOR	1261	5,62	62	5,75
DAÑOS POR AGUA	INTERIOR	1167	5,20	36	3,34
	EXTERIOR	380	1,69	17	1,58
INCIDENTES DIVERSOS		5.421	24,15	314	29,13
SALIDAS SIN INTERVENCIÓN		2.566	11,43	132	12,24
SERVICIOS VARIOS		1.019	4,54	43	3,99
<b>TOTAL</b>		<b>22.449</b>	<b>100,00</b>	<b>1.078</b>	<b>100,00</b>



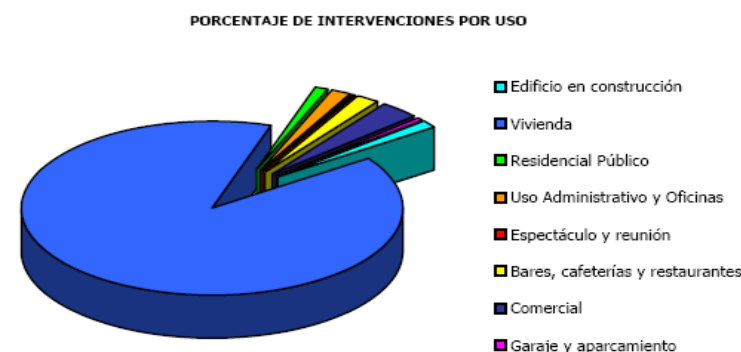
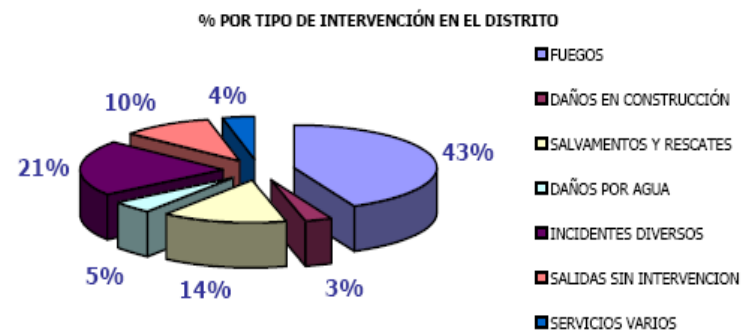
## SERVICIOS AL CIUDADANO

ACTIVIDADES PREVENTIVAS				MADRID	ACTIVIDADES PEDAGÓGICAS				MADRID
VISITAS RECONOCIMIENTO				0	45	CENTROS		Nº ASISTENTES	
RETENES	ASISTENCIA			2	94	EN COLEGIOS	0	0	0
	PREALERTA			1	178	EN CENTROS DE MAYORES	0	0	0
SIMULACROS Y MANIOBRAS	EVACUACIÓN	ASISTENCIA		0	39	OTROS COLECTIVOS	0	0	0
		PREALERTA		5	198	VISITAS	PARQUES	22	464
	INTERVENCIÓNES	CONJUNTOS		0	8	MUSEOS	0	0	0
		VARIOS		1	37	MATERIAL DIVULGATIVO			
	COLUMNAS SECAS			7	44				



# 17 – villaverde

TIPO INTERVENCIÓN		MADRID	%	VILL	%
FUEGOS	INTERIOR	1722	7,67	76	7,20
	EXTERIOR	4469	19,91	379	35,89
DAÑOS EN CONSTRUCCIÓN	INTERIOR	1178	5,25	26	2,46
	EXTERIOR	222	0,99	5	0,47
SALVAMENTOS Y RESCATES	INTERIOR	3044	13,56	110	10,42
	EXTERIOR	1261	5,62	40	3,79
DAÑOS POR AGUA	INTERIOR	1167	5,20	36	3,41
	EXTERIOR	380	1,69	13	1,23
INCIDENTES DIVERSOS		5.421	24,15	225	21,31
SALIDAS SIN INTERVENCION		2.566	11,43	109	10,32
SERVICIOS VARIOS		1.019	4,54	37	3,50
<b>TOTAL</b>		<b>22.449</b>	<b>100,00</b>	<b>1.056</b>	<b>100,00</b>



## SERVICIOS AL CIUDADANO

ACTIVIDADES PREVENTIVAS				MADRID	ACTIVIDADES PEDAGÓGICAS			MADRID
VISITAS RECONOCIMIENTO			2	45	CENTROS		Nº ASISTENTES	
RETENES	ASISTENCIA		0	94	EN COLEGIOS	0	0	0
	PREALERTA		0	178	EN CENTROS DE MAYORES	0	0	0
SIMULACROS Y MANIOBRAS	EVACUACIÓN	ASISTENCIA	0	39	OTROS COLECTIVOS	0	0	0
		PREALERTA	3	198	VISITAS	PARQUES	30	464
	INTERVENCIONES	CONJUNTOS	1	8	MUSEOS	0	0	
		VARIOS	1	37	MATERIAL DIVULGATIVO			
COLUMNAS SECAS			0	44				



# 18 – villa de vallecas

TIPO INTERVENCIÓN		MADRID	%	VIVA	%
FUEGOS	INTERIOR	1722	7,67	104	12,68
	EXTERIOR	4469	19,91	240	29,27
DAÑOS EN CONSTRUCCIÓN	INTERIOR	1178	5,25	38	4,63
	EXTERIOR	222	0,99	6	0,73
SALVAMENTOS Y RESCATES	INTERIOR	3044	13,56	75	9,15
	EXTERIOR	1261	5,62	57	6,95
DAÑOS POR AGUA	INTERIOR	1167	5,20	27	3,29
	EXTERIOR	380	1,69	4	0,49
INCIDENTES DIVERSOS		5.421	24,15	121	14,76
SALIDAS SIN INTERVENCIÓN		2.566	11,43	111	13,54
SERVICIOS VARIOS		1.019	4,54	37	4,51
<b>TOTAL</b>		<b>22.449</b>	<b>100,00</b>	<b>820</b>	<b>100,00</b>

**% POR TIPO DE INTERVENCIÓN EN EL DISTRITO**

- FUEGOS
- DAÑOS EN CONSTRUCCIÓN
- SALVAMENTOS Y RESCATES
- DAÑOS POR AGUA
- INCIDENTES DIVERSOS
- SALIDAS SIN INTERVENCIÓN
- SERVICIOS VARIOS

**PORCENTAJE DE INTERVENCIÓNES POR USO**

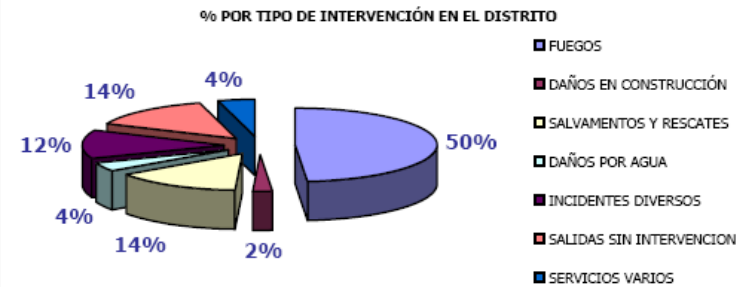
- Edificio en construcción
- Vivienda
- Residencial Público
- Uso Administrativo y Oficinas
- Espectáculo y reunión
- Bares, cafeterías y restaurantes
- Comercial
- Garaje y aparcamiento

SERVICIOS AL CIUDADANO									
ACTIVIDADES PREVENTIVAS				MADRID	ACTIVIDADES PEDAGÓGICAS			MADRID	
					CENTROS	Nº ASISTENTES			
VISITAS RECONOCIMIENTO				0	45				
RETENES	ASISTENCIA			0	94	EN COLEGIOS	0	0	0
	PREALERTA			0	178	EN CENTROS DE MAYORES	0	0	0
SIMULACROS Y MANIOBRAS	EVACUACIÓN	ASISTENCIA	2	39	OTROS COLECTIVOS	0	0	0	
		PREALERTA	3	198	VISITAS	PARQUES	11	464	
	INTERVENCIÓNES	CONJUNTOS	0	8	MUSEOS	0	0	0	
		VARIOS	1	37	MATERIAL DIVULGATIVO				
COLUMNAS SECAS			0	44					

# 19 – vicálvaro

TIPO INTERVENCIÓN		MADRID	%	VICA	%
FUEGOS	INTERIOR	1722	7,67	60	10,93
	EXTERIOR	4469	19,91	207	37,70
DAÑOS EN CONSTRUCCIÓN	INTERIOR	1178	5,25	11	2,00
	EXTERIOR	222	0,99	1	0,18
SALVAMENTOS Y RESCATES	INTERIOR	3044	13,56	38	6,92
	EXTERIOR	1261	5,62	41	7,47
DAÑOS POR AGUA	INTERIOR	1167	5,20	12	2,19
	EXTERIOR	380	1,69	10	1,82
INCIDENTES DIVERSOS		5.421	24,15	68	12,39
SALIDAS SIN INTERVENCIÓN		2.566	11,43	78	14,21
SERVICIOS VARIOS		1.019	4,54	23	4,19
<b>TOTAL</b>		<b>22.449</b>	<b>100,00</b>	<b>549</b>	<b>100,00</b>



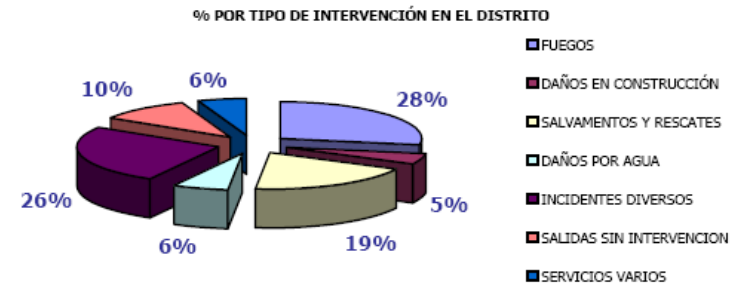
## SERVICIOS AL CIUDADANO

ACTIVIDADES PREVENTIVAS				MADRID	ACTIVIDADES PEDAGÓGICAS			MADRID
VISITAS RECONOCIMIENTO			1	45	CENTROS		Nº ASISTENTES	
RETENES	ASISTENCIA		1	94	EN COLEGIOS	0	0	0
	PREALERTA		1	178	EN CENTROS DE MAYORES	0	0	0
SIMULACROS Y MANIOBRAS	EVACUACIÓN	ASISTENCIA	0	39	OTROS COLECTIVOS	0	0	0
		PREALERTA	1	198	VISITAS	PARQUES	13	464
	INTERVENCIÓNES	CONJUNTOS	0	8	MUSEOS	0	0	
		VARIOS	1	37	MATERIAL DIVULGATIVO			
	COLUMNAS SECAS		0	44				



# 20 – san blas

TIPO INTERVENCIÓN		MADRID	%	BLAS	%
FUEGOS	INTERIOR	1722	7,67	68	7,36
	EXTERIOR	4469	19,91	189	20,45
DAÑOS EN CONSTRUCCIÓN	INTERIOR	1178	5,25	31	3,35
	EXTERIOR	222	0,99	12	1,30
SALVAMENTOS Y RESCATES	INTERIOR	3044	13,56	121	13,10
	EXTERIOR	1261	5,62	56	6,06
DAÑOS POR AGUA	INTERIOR	1167	5,20	48	5,19
	EXTERIOR	380	1,69	12	1,30
INCIDENTES DIVERSOS		5.421	24,15	239	25,87
SALIDAS SIN INTERVENCION		2.566	11,43	96	10,39
SERVICIOS VARIOS		1.019	4,54	52	5,63
<b>TOTAL</b>		<b>22.449</b>	<b>100,00</b>	<b>924</b>	<b>100,00</b>



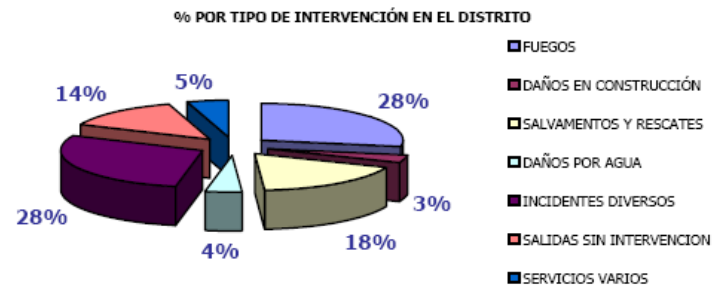
## SERVICIOS AL CIUDADANO

ACTIVIDADES PREVENTIVAS				MADRID	ACTIVIDADES PEDAGÓGICAS				MADRID
VISITAS RECONOCIMIENTO				6	45	CENTROS		NO ASISTENTES	
RETENES	ASISTENCIA			1	94	EN COLEGIOS	0	0	0
	PREALERTA			2	178	EN CENTROS DE MAYORES	0	0	0
SIMULACROS Y MANIOBRAS	EVACUACIÓN	ASISTENCIA		1	39	OTROS COLECTIVOS	0	0	0
		PREALERTA		10	198	VISITAS	PARQUES	40	464
	INTERVENCIONES	CONJUNTOS		1	8	MUSEOS	0	0	0
		VARIOS		2	37	MATERIAL DIVULGATIVO			
REVISIONES	COLUMNAS SECAS			0	44				
	HIDRANTES			0	0				



# 21 – barajas

TIPO INTERVENCIÓN		MADRID	%	BARA	%
FUEGOS	INTERIOR	1722	7,67	26	8,61
	EXTERIOR	4469	19,91	58	19,21
DAÑOS EN CONSTRUCCIÓN	INTERIOR	1178	5,25	9	2,98
	EXTERIOR	222	0,99	1	0,33
SALVAMENTOS Y RESCATES	INTERIOR	3044	13,56	27	8,94
	EXTERIOR	1261	5,62	27	8,94
DAÑOS POR AGUA	INTERIOR	1167	5,20	7	2,32
	EXTERIOR	380	1,69	5	1,66
INCIDENTES DIVERSOS		5.421	24,15	87	28,81
SALIDAS SIN INTERVENCION		2.566	11,43	41	13,58
SERVICIOS VARIOS		1.019	4,54	14	4,64
<b>TOTAL</b>		<b>22.449</b>	<b>100,00</b>	<b>302</b>	<b>100,00</b>



## SERVICIOS AL CIUDADANO

ACTIVIDADES PREVENTIVAS				MADRID	ACTIVIDADES PEDAGÓGICAS			MADRID	
					CENTROS	Nº ASISTENTES			
VISITAS RECONOCIMIENTO				0	45				
RETENES	ASISTENCIA			2	94	EN COLEGIOS	0	0	0
	PREALERTA			3	178	EN CENTROS DE MAYORES	0	0	0
SIMULACROS Y MANIOBRAS	EVACUACIÓN	ASISTENCIA		1	39	OTROS COLECTIVOS	0	0	0
		PREALERTA		8	198	VISITAS	PARQUES	11	464
	INTERVENCIONES	CONJUNTOS		1	8	MUSEOS	0	0	
		VARIOS		2	37	MATERIAL DIVULGATIVO			
	COLUMNAS SECAS			0	44				





