




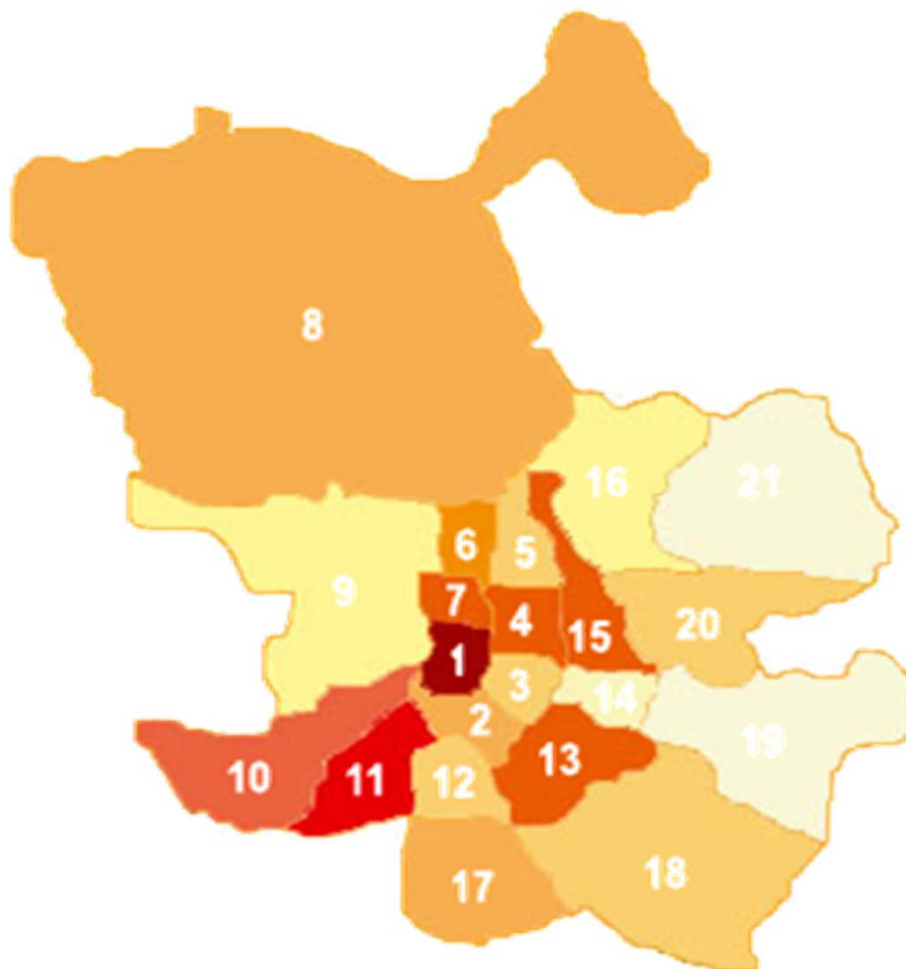
Área de Gobierno de Salud, Seguridad y Emergencias
Dirección General de Emergencias y Protección Civil

Bomberos en madrid 2015



SUBDIRECCIÓN GENERAL DE BOMBEROS

1. INTERVENCIONES POR TIPO / DISTRITO
2. ACTIVIDAD DESARROLLADA / SERVICIOS PRESTADOS



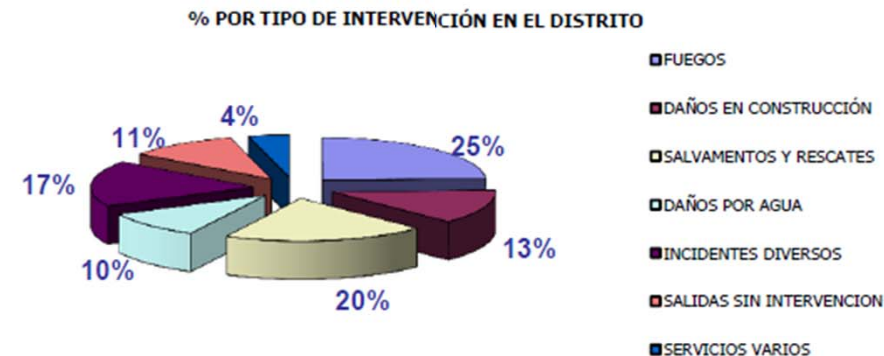
- 01.- CENTRO
- 02.- ARGANZUELA
- 03.- RETIRO
- 04.- SALAMANCA
- 05.- CHAMARTÍN
- 06.- TETUÁN
- 07.- CHAMBERÍ
- 08.- FUENCARRAL-EL PARDO
- 09.- MONCLOA-ARAVACA
- 10.- LATINA
- 11.- CARABANCHEL
- 12.- USERA
- 13.- PUENTE DE VALLECAS
- 14.- MORATALAZ
- 15.- CIUDAD LINEAL
- 16.- HORTALEZA
- 17.- VILLAVERDE
- 18.- VILLA DE VALLECAS
- 19.- VICÁLVARO
- 20.- SAN BLAS
- 21.- BARAJAS

INTERVENCIONES POR TIPO

ESTADÍSTICA POR DISTRITOS

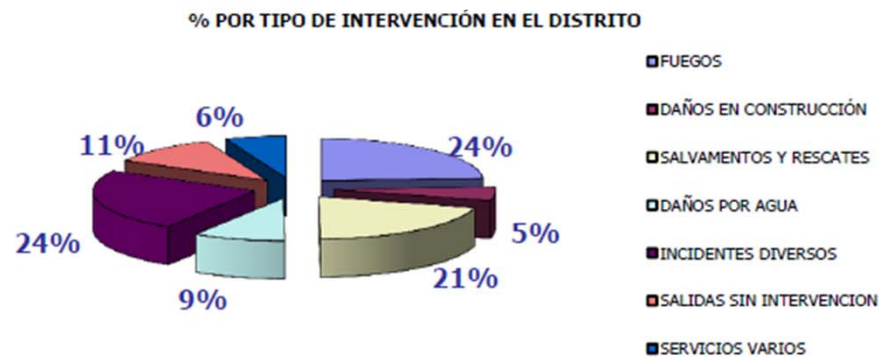
INTERVENCIONES POR DISTRITO								
DISTRITO	FUEGOS	DAÑOS EN CONSTRUCCION	SALVAMENTOS Y RESCATES	DAÑOS POR AGUA	INCIDENTES DIVERSOS	SALIDAS SIN INTERVENCION	SERVICIOS VARIOS	TOTAL
CENTRO	503	267	419	208	363	226	88	2.074
ARGANZUELA	300	66	256	115	299	137	75	1.248
RETIRO	160	67	182	64	255	91	27	846
SALAMANCA	239	93	270	106	295	131	47	1.181
CHAMARTIN	242	59	222	80	384	124	39	1.150
TETUAN	264	100	203	103	170	136	45	1.021
CHAMBERI	237	107	254	83	250	143	21	1.095
FUENCARRAL	455	29	237	73	292	199	70	1.355
MONCLOA	276	66	266	89	342	147	61	1.247
LATINA	448	55	291	105	425	180	63	1.567
CARABANCHEL	486	72	277	107	403	177	22	1.544
USERA	281	36	176	55	213	121	64	946
PUENTE VALLECAS	637	76	300	97	372	192	71	1.745
MORATALAZ	175	19	119	27	197	73	24	634
CIUDAD LINEAL	312	74	280	99	423	151	37	1.376
HORTALEZA	334	42	197	100	274	141	37	1.125
VILLVERDE	437	41	161	53	285	111	44	1.132
VILLA DE VALLECAS	517	23	112	28	87	146	18	931
VICALVARO	366	13	58	26	85	90	12	650
SAN BLAS	262	40	216	64	253	122	29	986
BARAJAS	94	13	51	22	94	40	27	341
FUERA TERMINO MUNICIPAL	5	0	2	0	0	2	19	28
Total general	7.030	1.358	4.549	1.704	5.761	2.880	940	24.222

TIPO INTERVENCIÓN		MADRID	%	CTRO	%
FUEGOS	INTERIOR	1910	7,89	174	8,46
	EXTERIOR	5120	21,14	329	15,99
DAÑOS EN CONSTRUCCIÓN	INTERIOR	1134	4,68	244	11,86
	EXTERIOR	224	0,92	22	1,07
SALVAMENTOS Y RESCATES	INTERIOR	3271	13,50	328	15,95
	EXTERIOR	1278	5,28	86	4,18
DAÑOS POR AGUA	INTERIOR	1342	5,54	187	9,09
	EXTERIOR	362	1,49	21	1,02
INCIDENTES DIVERSOS		5.761	23,78	358	17,40
SALIDAS SIN INTERVENCIÓN		2.880	11,89	225	10,94
SERVICIOS VARIOS		940	3,88	83	4,04
TOTAL		24.222	100,00	2.057	100,00



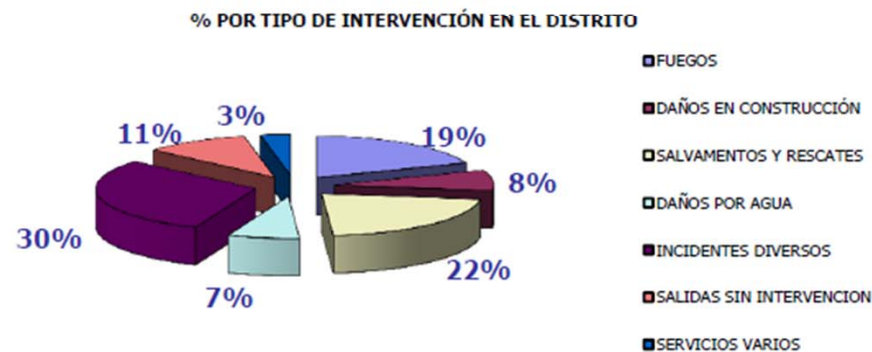
ACTIVIDADES PREVENTIVAS				MADRID	ACTIVIDADES PEDAGÓGICAS			MADRID
VISITAS RECONOCIMIENTO			4	48		CENTROS	Nº ASISTENTES	
RETENES	ASISTENCIA		22	110	EN COLEGIOS	0	0	5.645
	PREALERTA		3	128	EN CENTROS DE MAYORES	0	0	139
SIMULACROS Y MANIOBRAS	EVACUACIÓN	ASISTENCIA	3	42	OTROS COLECTIVOS	0	0	4.789
		PREALERTA	20	249	VISITAS	PARQUES	5	318
	INTERVENCIÓNES	CONJUNTOS	0	14	MUSEOS	0	0	0
		VARIOS	2	47	MATERIAL DIVULGATIVO			
REVISIONES	COLUMNAS SECAS		0	39				
	HIDRANTES		0	0				
	ITINERARIOS		0	0				

TIPO INTERVENCIÓN		MADRID	%	ARGA	%
FUEGOS	INTERIOR	1910	7,89	83	6,74
	EXTERIOR	5120	21,14	213	17,30
DAÑOS EN CONSTRUCCIÓN	INTERIOR	1134	4,68	52	4,22
	EXTERIOR	224	0,92	12	0,97
SALVAMENTOS Y RESCATES	INTERIOR	3271	13,50	177	14,38
	EXTERIOR	1278	5,28	76	6,17
DAÑOS POR AGUA	INTERIOR	1342	5,54	79	6,42
	EXTERIOR	362	1,49	34	2,76
INCIDENTES DIVERSOS		5.761	23,78	295	23,96
SALIDAS SIN INTERVENCIÓN		2.880	11,89	135	10,97
SERVICIOS VARIOS		940	3,88	75	6,09
TOTAL		24.222	100,00	1.231	100,00



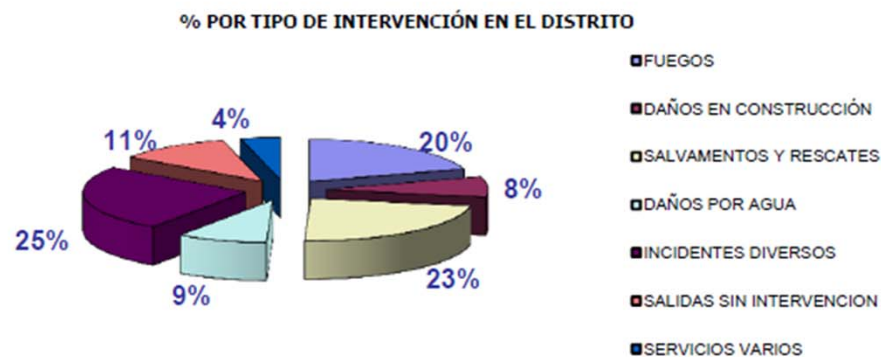
ACTIVIDADES PREVENTIVAS				MADRID	ACTIVIDADES PEDAGÓGICAS			MADRID	
VISITAS RECONOCIMIENTO				0	48	CENTROS		Nº ASISTENTES	
RETENES	ASISTENCIA			21	110	EN COLEGIOS	2	150	5.645
	PREALERTA			1	128	EN CENTROS DE MAYORES	0	0	139
SIMULACROS Y MANIOBRAS	EVACUACIÓN	ASISTENCIA		1	42	OTROS COLECTIVOS	0	0	4.789
		PREALERTA		11	249	VISITAS	PARQUES	8	318
	INTERVENCIÓNES	CONJUNTOS		0	14	MUSEOS	0	0	0
		VARIOS		1	47	MATERIAL DIVULGATIVO			
REVISIONES	COLUMNAS SECAS			0	39				
	HIDRANTES			0	0				
	ITINERARIOS			0	0				

TIPO INTERVENCIÓN		MADRID	%	RETI	%
FUEGOS	INTERIOR	1910	7,89	55	6,63
	EXTERIOR	5120	21,14	104	12,53
DAÑOS EN CONSTRUCCIÓN	INTERIOR	1134	4,68	62	7,47
	EXTERIOR	224	0,92	5	0,60
SALVAMENTOS Y RESCATES	INTERIOR	3271	13,50	138	16,63
	EXTERIOR	1278	5,28	42	5,06
DAÑOS POR AGUA	INTERIOR	1342	5,54	51	6,14
	EXTERIOR	362	1,49	9	1,08
INCIDENTES DIVERSOS		5.761	23,78	251	30,24
SALIDAS SIN INTERVENCIÓN		2.880	11,89	88	10,60
SERVICIOS VARIOS		940	3,88	25	3,01
TOTAL		24.222	100,00	830	100,00



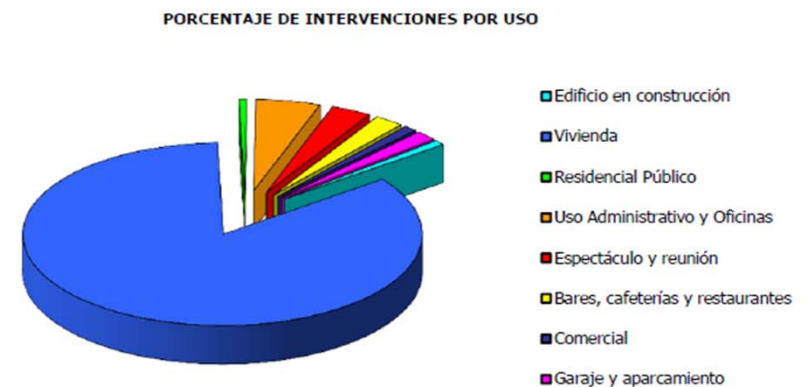
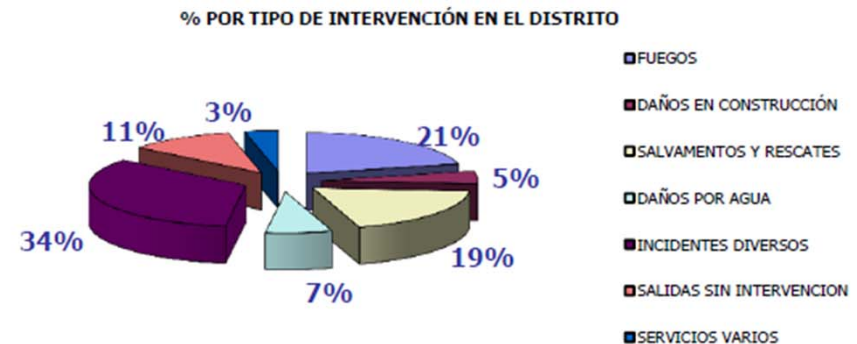
ACTIVIDADES PREVENTIVAS				MADRID	ACTIVIDADES PEDAGÓGICAS			MADRID
VISITAS RECONOCIMIENTO			0	48	CENTROS		Nº ASISTENTES	
RETENES	ASISTENCIA		7	110	EN COLEGIOS	3	190	5.645
	PREALERTA		4	128	EN CENTROS DE MAYORES	0	0	139
SIMULACROS Y MANIOBRAS	EVACUACIÓN	ASISTENCIA	1	42	OTROS COLECTIVOS	0	0	4.789
		PREALERTA	6	249	VISITAS	PARQUES	9	318
	INTERVENCIÓNES	CONJUNTOS	0	14	MUSEOS	0	0	0
		VARIOS	0	47	MATERIAL DIVULGATIVO			
REVISIONES	COLUMNAS SECAS		2	39				
	HIDRANTES		0	0				
	ITINERARIOS		0	0				

TIPO INTERVENCIÓN		MADRID	%	SALA	%
FUEGOS	INTERIOR	1910	7,89	101	8,65
	EXTERIOR	5120	21,14	134	11,47
DAÑOS EN CONSTRUCCIÓN	INTERIOR	1134	4,68	79	6,76
	EXTERIOR	224	0,92	12	1,03
SALVAMENTOS Y RESCATES	INTERIOR	3271	13,50	189	16,18
	EXTERIOR	1278	5,28	76	6,51
DAÑOS POR AGUA	INTERIOR	1342	5,54	88	7,53
	EXTERIOR	362	1,49	17	1,46
INCIDENTES DIVERSOS		5.761	23,78	295	25,26
SALIDAS SIN INTERVENCIÓN		2.880	11,89	131	11,22
SERVICIOS VARIOS		940	3,88	46	3,94
TOTAL		24.222	100,00	1.168	100,00



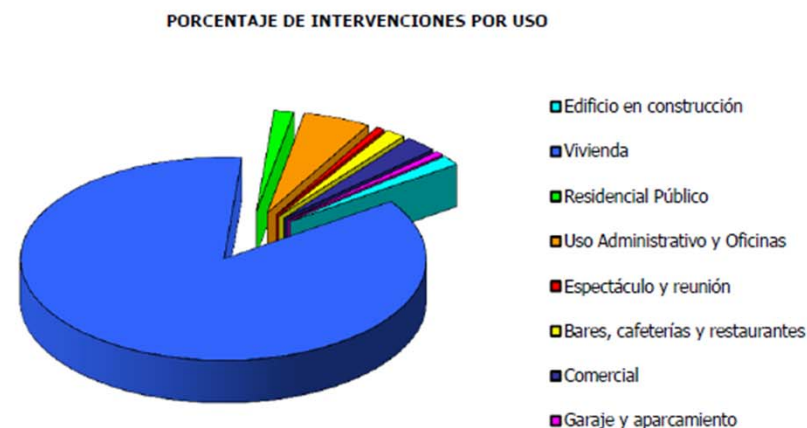
ACTIVIDADES PREVENTIVAS				MADRID	ACTIVIDADES PEDAGÓGICAS			MADRID	
					CENTROS	Nº ASISTENTES			
VISITAS RECONOCIMIENTO				4	48				
RETENES	ASISTENCIA			5	110	EN COLEGIOS	0	0	5.645
	PREALERTA			63	128	EN CENTROS DE MAYORES	3	64	139
SIMULACROS Y MANIOBRAS	EVACUACIÓN	ASISTENCIA		3	42	OTROS COLECTIVOS	0	0	4.789
		PREALERTA		26	249	VISITAS	PARQUES	21	318
	INTERVENCIÓNES	CONJUNTOS		0	14	MUSEOS	0	0	
		VARIOS		0	47	MATERIAL DIVULGATIVO			
REVISIONES	COLUMNAS SECAS			0	39				
	HIDRANTES			0	0				
	ITINERARIOS			0	0				

TIPO INTERVENCIÓN		MADRID	%	CHMA	%
FUEGOS	INTERIOR	1910	7,89	78	6,85
	EXTERIOR	5120	21,14	163	14,31
DAÑOS EN CONSTRUCCIÓN	INTERIOR	1134	4,68	41	3,60
	EXTERIOR	224	0,92	16	1,40
SALVAMENTOS Y RESCATES	INTERIOR	3271	13,50	144	12,64
	EXTERIOR	1278	5,28	73	6,41
DAÑOS POR AGUA	INTERIOR	1342	5,54	62	5,44
	EXTERIOR	362	1,49	16	1,40
INCIDENTES DIVERSOS		5.761	23,78	383	33,63
SALIDAS SIN INTERVENCIÓN		2.880	11,89	124	10,89
SERVICIOS VARIOS		940	3,88	39	3,42
TOTAL		24.222	100,00	1.139	100,00



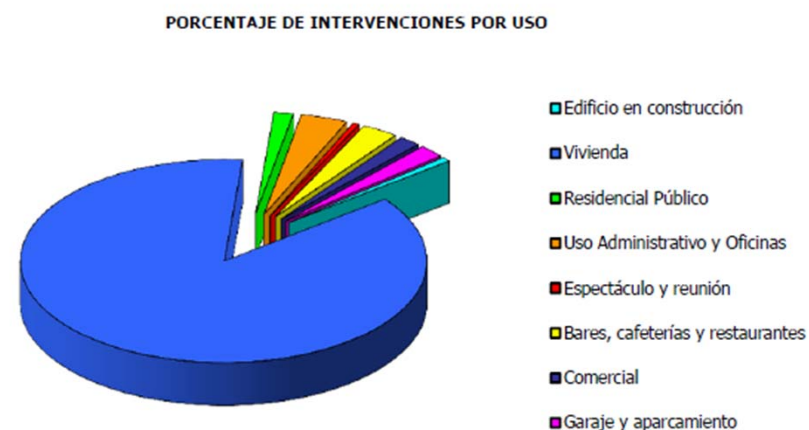
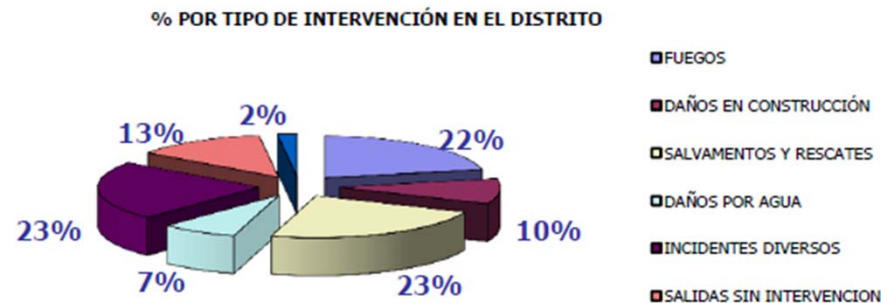
ACTIVIDADES PREVENTIVAS				MADRID	ACTIVIDADES PEDAGÓGICAS			MADRID
VISITAS RECONOCIMIENTO			1	48	CENTROS	Nº ASISTENTES		
RETENES	ASISTENCIA		10	110	EN COLEGIOS	3	97	5.645
	PREALERTA		3	128	EN CENTROS DE MAYORES	0	0	139
SIMULACROS Y MANIOBRAS	EVACUACIÓN	ASISTENCIA	4	42	OTROS COLECTIVOS	0	0	4.789
		PREALERTA	16	249	VISITAS	PARQUES	13	318
	INTERVENCIÓNES	CONJUNTOS	0	14	MUSEOS	0	0	
		VARIOS	4	47	MATERIAL DIVULGATIVO			
REVISIONES	COLUMNAS SECAS		4	39				
	HIDRANTES		0	0				
	ITINERARIOS		0	0				

TIPO INTERVENCIÓN		MADRID	%	TETU	%
FUEGOS	INTERIOR	1910	7,89	99	9,86
	EXTERIOR	5120	21,14	163	16,24
DAÑOS EN CONSTRUCCIÓN	INTERIOR	1134	4,68	72	7,17
	EXTERIOR	224	0,92	21	2,09
SALVAMENTOS Y RESCATES	INTERIOR	3271	13,50	160	15,94
	EXTERIOR	1278	5,28	42	4,18
DAÑOS POR AGUA	INTERIOR	1342	5,54	76	7,57
	EXTERIOR	362	1,49	24	2,39
INCIDENTES DIVERSOS		5.761	23,78	169	16,83
SALIDAS SIN INTERVENCIÓN		2.880	11,89	136	13,55
SERVICIOS VARIOS		940	3,88	42	4,18
TOTAL		24.222	100,00	1.004	100,00



ACTIVIDADES PREVENTIVAS				MADRID	ACTIVIDADES PEDAGÓGICAS			MADRID
VISITAS RECONOCIMIENTO			9	48		CENTROS	Nº ASISTENTES	
RETENES	ASISTENCIA		3	110	EN COLEGIOS	1	50	5.645
	PREALERTA		1	128	EN CENTROS DE MAYORES	0	0	139
SIMULACROS Y MANIOBRAS	EVACUACIÓN	ASISTENCIA	8	42	OTROS COLECTIVOS	0	0	4.789
		PREALERTA	48	249	VISITAS	PARQUES	7	318
	INTERVENCIÓNES	CONJUNTOS	0	14	MUSEOS	0	0	0
		VARIOS	2	47	MATERIAL DIVULGATIVO			
REVISIONES	COLUMNAS SECAS		0	39				
	HIDRANTES		0	0				
	ITINERARIOS		0	0				

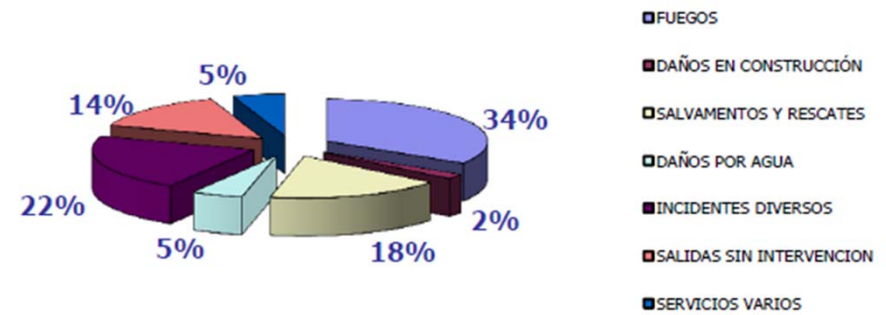
TIPO INTERVENCIÓN		MADRID	%	CHBE	%
FUEGOS	INTERIOR	1910	7,89	91	8,36
	EXTERIOR	5120	21,14	145	13,33
DAÑOS EN CONSTRUCCIÓN	INTERIOR	1134	4,68	94	8,64
	EXTERIOR	224	0,92	12	1,10
SALVAMENTOS Y RESCATES	INTERIOR	3271	13,50	197	18,11
	EXTERIOR	1278	5,28	54	4,96
DAÑOS POR AGUA	INTERIOR	1342	5,54	71	6,53
	EXTERIOR	362	1,49	12	1,10
INCIDENTES DIVERSOS		5.761	23,78	248	22,79
SALIDAS SIN INTERVENCIÓN		2.880	11,89	143	13,14
SERVICIOS VARIOS		940	3,88	21	1,93
TOTAL		24.222	100,00	1.088	100,00



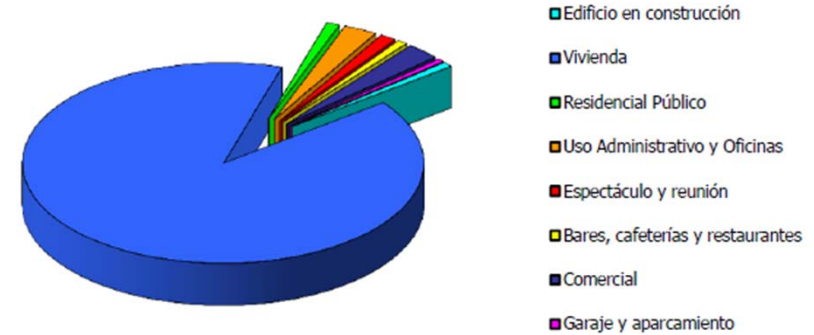
ACTIVIDADES PREVENTIVAS				MADRID	ACTIVIDADES PEDAGÓGICAS			MADRID	
VISITAS RECONOCIMIENTO				3	48	CENTROS		Nº ASISTENTES	
RETENES	ASISTENCIA			0	110	EN COLEGIOS	0	0	5.645
	PREALERTA			2	128	EN CENTROS DE MAYORES	0	0	139
SIMULACROS Y MANIOBRAS	EVACUACIÓN	ASISTENCIA		3	42	OTROS COLECTIVOS	0	0	4.789
		PREALERTA		16	249	VISITAS	PARQUES	23	318
	INTERVENCIÓNES	CONJUNTOS		0	14	MUSEOS	0	0	0
		VARIOS		5	47	MATERIAL DIVULGATIVO			
REVISIONES	COLUMNAS SECAS			0	39				
	HIDRANTES			0	0				
	ITINERARIOS			0	0				

TIPO INTERVENCIÓN		MADRID	%	FUEN	%
FUEGOS	INTERIOR	1910	7,89	99	7,39
	EXTERIOR	5120	21,14	355	26,49
DAÑOS EN CONSTRUCCIÓN	INTERIOR	1134	4,68	17	1,27
	EXTERIOR	224	0,92	9	0,67
SALVAMENTOS Y RESCATES	INTERIOR	3271	13,50	155	11,57
	EXTERIOR	1278	5,28	81	6,04
DAÑOS POR AGUA	INTERIOR	1342	5,54	51	3,81
	EXTERIOR	362	1,49	18	1,34
INCIDENTES DIVERSOS		5.761	23,78	290	21,64
SALIDAS SIN INTERVENCIÓN		2.880	11,89	195	14,55
SERVICIOS VARIOS		940	3,88	70	5,22
TOTAL		24.222	100,00	1.340	100,00

% POR TIPO DE INTERVENCIÓN EN EL DISTRITO

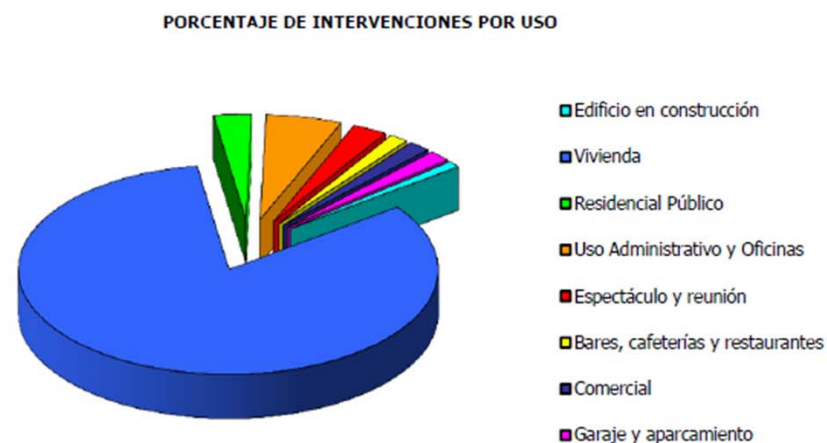
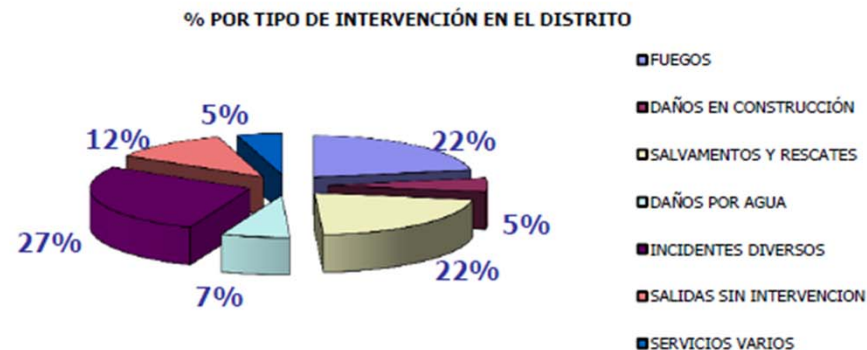


PORCENTAJE DE INTERVENCIÓNES POR USO



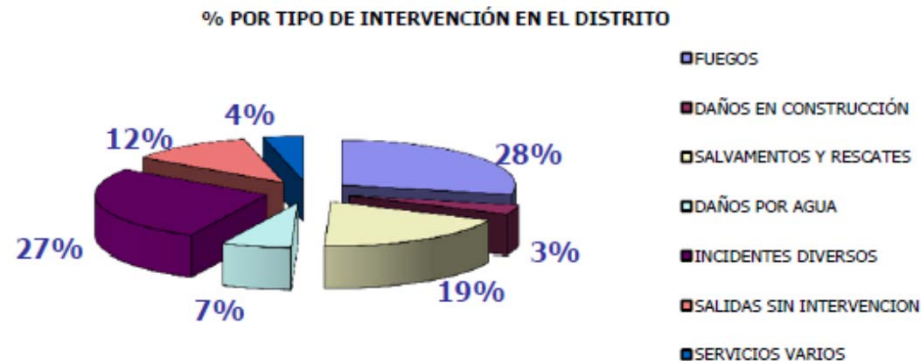
ACTIVIDADES PREVENTIVAS				MADRID	ACTIVIDADES PEDAGÓGICAS			MADRID	
VISITAS RECONOCIMIENTO				0	48	CENTROS		Nº ASISTENTES	
RETENES	ASISTENCIA			14	110	EN COLEGIOS	15	1.165	5.645
	PREALERTA			7	128	EN CENTROS DE MAYORES	0	0	139
SIMULACROS Y MANIOBRAS	EVACUACIÓN	ASISTENCIA		7	42	OTROS COLECTIVOS	2	30	4.789
		PREALERTA		27	249	VISITAS	PARQUES	26	318
	INTERVENCIÓNES	CONJUNTOS		0	14	MUSEOS	0	0	
		VARIOS		6	47	MATERIAL DIVULGATIVO			
REVISIONES	COLUMNAS SECAS			8	39				
	HIDRANTES			0	0				
	ITINERARIOS			0	0				

TIPO INTERVENCIÓN		MADRID	%	MONC	%
FUEGOS	INTERIOR	1910	7,89	66	5,39
	EXTERIOR	5120	21,14	206	16,82
DAÑOS EN CONSTRUCCIÓN	INTERIOR	1134	4,68	47	3,84
	EXTERIOR	224	0,92	19	1,55
SALVAMENTOS Y RESCATES	INTERIOR	3271	13,50	149	12,16
	EXTERIOR	1278	5,28	115	9,39
DAÑOS POR AGUA	INTERIOR	1342	5,54	58	4,73
	EXTERIOR	362	1,49	27	2,20
INCIDENTES DIVERSOS		5.761	23,78	337	27,51
SALIDAS SIN INTERVENCIÓN		2.880	11,89	145	11,84
SERVICIOS VARIOS		940	3,88	56	4,57
TOTAL		24.222	100,00	1.225	100,00



ACTIVIDADES PREVENTIVAS				MADRID	ACTIVIDADES PEDAGÓGICAS			MADRID	
VISITAS RECONOCIMIENTO				5	CENTROS		Nº ASISTENTES		
RETENES	ASISTENCIA			6	48	EN COLEGIOS	3	162	5.645
	PREALERTA			1	128	EN CENTROS DE MAYORES	0	0	139
SIMULACROS Y MANIOBRAS	EVACUACIÓN	ASISTENCIA		2	42	OTROS COLECTIVOS	1	500	4.789
		PREALERTA		14	249	VISITAS	PARQUES	9	318
	INTERVENCIÓNES	CONJUNTOS		0	14		MUSEOS	0	0
		VARIOS		1	47	MATERIAL DIVULGATIVO			
REVISIONES	COLUMNAS SECAS			0	39				
	HIDRANTES			0	0				
	ITINERARIOS			0	0				

TIPO INTERVENCIÓN		MADRID	%	LATI	%
FUEGOS	INTERIOR	1910	7,89	82	5,33
	EXTERIOR	5120	21,14	357	23,21
DAÑOS EN CONSTRUCCIÓN	INTERIOR	1134	4,68	39	2,54
	EXTERIOR	224	0,92	13	0,85
SALVAMENTOS Y RESCATES	INTERIOR	3271	13,50	213	13,85
	EXTERIOR	1278	5,28	76	4,94
DAÑOS POR AGUA	INTERIOR	1342	5,54	76	4,94
	EXTERIOR	362	1,49	26	1,69
INCIDENTES DIVERSOS		5.761	23,78	421	27,37
SALIDAS SIN INTERVENCIÓN		2.880	11,89	177	11,51
SERVICIOS VARIOS		940	3,88	58	3,77
TOTAL		24.222	100,00	1.538	100,00



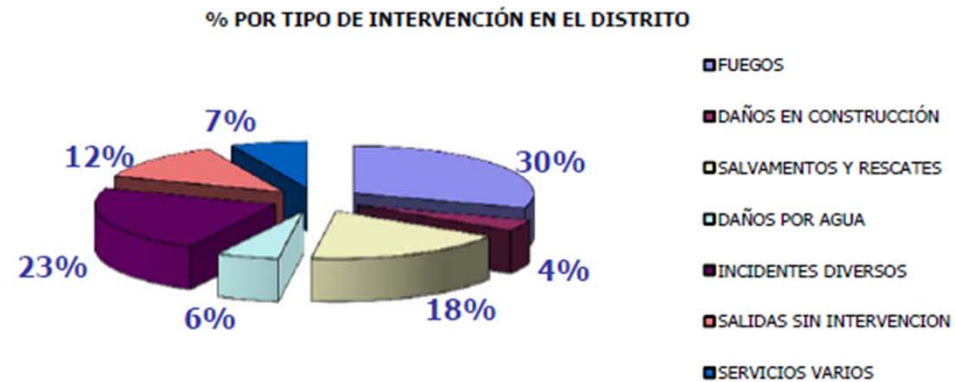
ACTIVIDADES PREVENTIVAS				MADRID	ACTIVIDADES PEDAGÓGICAS			MADRID
VISITAS RECONOCIMIENTO				0	48	CENTROS	Nº ASISTENTES	
RETENES	ASISTENCIA			1	110	EN COLEGIOS	11	889
	PREALERTA			2	128	EN CENTROS DE MAYORES	0	0
SIMULACROS Y MANIOBRAS	EVACUACIÓN	ASISTENCIA		0	42	OTROS COLECTIVOS	4	3.395
		PREALERTA		2	249	VISITAS	PARQUES	20
	INTERVENCIÓNES	CONJUNTOS		12	14	MUSEOS	0	0
		VARIOS		8	47	MATERIAL DIVULGATIVO		
REVISIONES	COLUMNAS SECAS			3	39			
	HIDRANTES			0	0			
	ITINERARIOS			0	0			

TIPO INTERVENCIÓN		MADRID	%	CARA	%
FUEGOS	INTERIOR	1910	7,89	124	8,08
	EXTERIOR	5120	21,14	360	23,47
DAÑOS EN CONSTRUCCIÓN	INTERIOR	1134	4,68	63	4,11
	EXTERIOR	224	0,92	7	0,46
SALVAMENTOS Y RESCATES	INTERIOR	3271	13,50	215	14,02
	EXTERIOR	1278	5,28	59	3,85
DAÑOS POR AGUA	INTERIOR	1342	5,54	88	5,74
	EXTERIOR	362	1,49	18	1,17
INCIDENTES DIVERSOS		5.761	23,78	402	26,21
SALIDAS SIN INTERVENCIÓN		2.880	11,89	176	11,47
SERVICIOS VARIOS		940	3,88	22	1,43
TOTAL		24.222	100,00	1.534	100,00



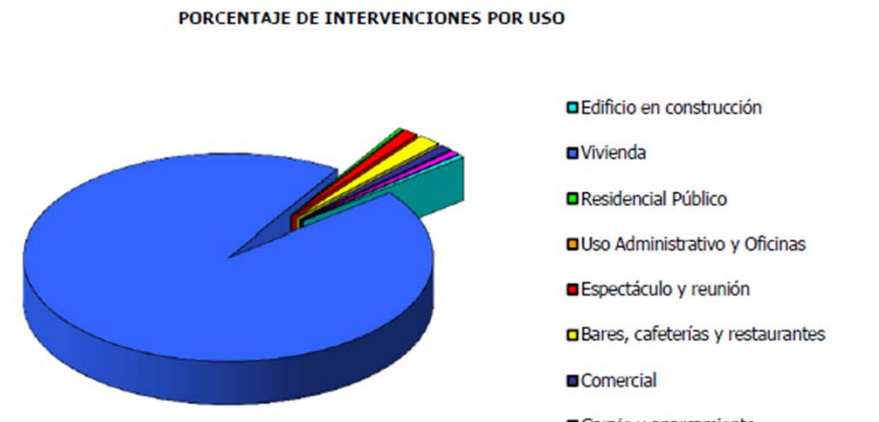
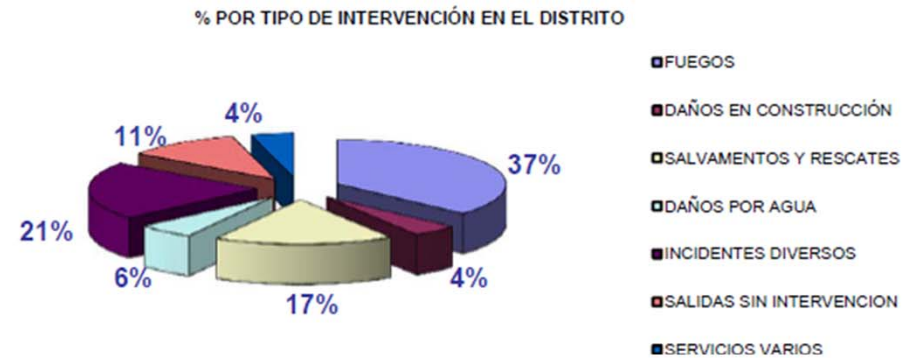
ACTIVIDADES PREVENTIVAS				MADRID	ACTIVIDADES PEDAGÓGICAS			MADRID		
VISITAS RECONOCIMIENTO				0	48	CENTROS		Nº ASISTENTES		
RETENES	ASISTENCIA			1	110	EN COLEGIOS		7	380	5.645
	PREALERTA			18	128	EN CENTROS DE MAYORES		1	75	139
SIMULACROS Y MANIOBRAS	EVACUACIÓN	ASISTENCIA		0	42	OTROS COLECTIVOS		8	764	4.789
		PREALERTA		13	249	VISITAS	PARQUES	16		318
	INTERVENCIÓNES	CONJUNTOS		0	14		MUSEOS	0		0
		VARIOS		0	47	MATERIAL DIVULGATIVO				
REVISIONES	COLUMNAS SECAS			0	39					
	HIDRANTES			0	0					
	ITINERARIOS			0	0					

TIPO INTERVENCIÓN		MADRID	%	USER	%
FUEGOS	INTERIOR	1910	7,89	69	7,43
	EXTERIOR	5120	21,14	210	22,60
DAÑOS EN CONSTRUCCIÓN	INTERIOR	1134	4,68	31	3,34
	EXTERIOR	224	0,92	5	0,54
SALVAMENTOS Y RESCATES	INTERIOR	3271	13,50	119	12,81
	EXTERIOR	1278	5,28	51	5,49
DAÑOS POR AGUA	INTERIOR	1342	5,54	30	3,23
	EXTERIOR	362	1,49	22	2,37
INCIDENTES DIVERSOS		5.761	23,78	211	22,71
SALIDAS SIN INTERVENCIÓN		2.880	11,89	117	12,59
SERVICIOS VARIOS		940	3,88	64	6,89
TOTAL		24.222	100,00	929	100,00



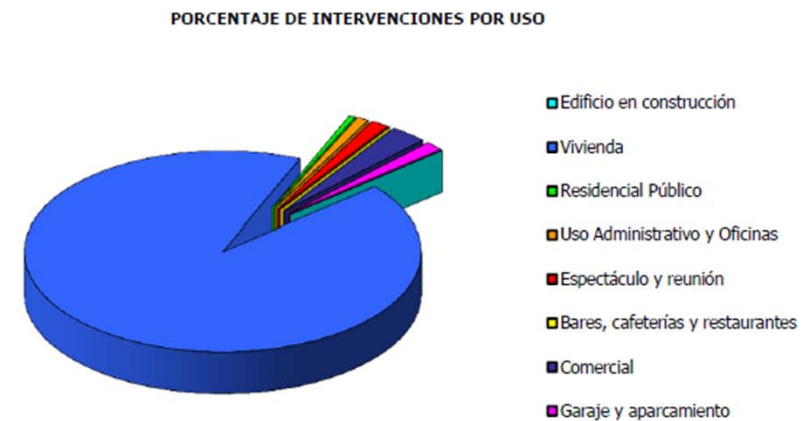
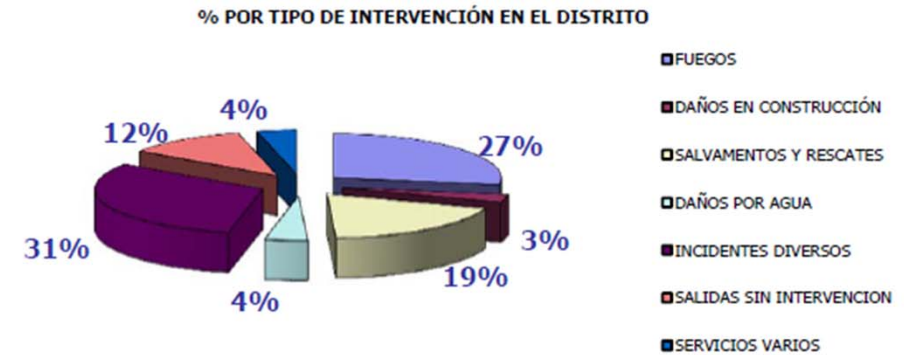
ACTIVIDADES PREVENTIVAS				MADRID	ACTIVIDADES PEDAGÓGICAS			MADRID
VISITAS RECONOCIMIENTO			3	48	CENTROS		Nº ASISTENTES	
RETENES	ASISTENCIA		1	110	EN COLEGIOS	9	1.069	5.645
	PREALERTA		3	128	EN CENTROS DE MAYORES	0	0	139
SIMULACROS Y MANIOBRAS	EVACUACIÓN	ASISTENCIA	0	42	OTROS COLECTIVOS	0	0	4.789
		PREALERTA	5	249	VISITAS	PARQUES	19	318
	INTERVENCIÓNES	CONJUNTOS	0	14		MUSEOS	0	0
		VARIOS	3	47	MATERIAL DIVULGATIVO			
REVISIONES	COLUMNAS SECAS		9	39				
	HIDRANTES		0	0				
	ITINERARIOS		0	0				

TIPO INTERVENCIÓN		MADRID	%	PTVA	%
FUEGOS	INTERIOR	1910	7,89	135	7,81
	EXTERIOR	5120	21,14	498	28,80
DAÑOS EN CONSTRUCCIÓN	INTERIOR	1134	4,68	58	3,35
	EXTERIOR	224	0,92	18	1,04
SALVAMENTOS Y RESCATES	INTERIOR	3271	13,50	211	12,20
	EXTERIOR	1278	5,28	87	5,03
DAÑOS POR AGUA	INTERIOR	1342	5,54	78	4,51
	EXTERIOR	362	1,49	17	0,98
INCIDENTES DIVERSOS		5.761	23,78	366	21,17
SALIDAS SIN INTERVENCIÓN		2.880	11,89	190	10,99
SERVICIOS VARIOS		940	3,88	71	4,11
TOTAL		24.222	100,00	1.729	100,00



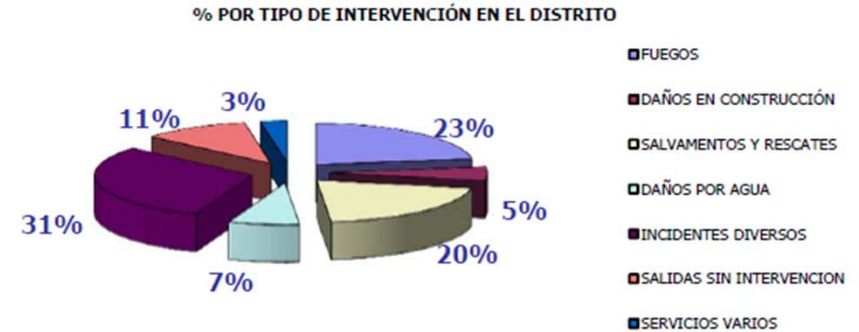
ACTIVIDADES PREVENTIVAS				MADRID	ACTIVIDADES PEDAGÓGICAS			MADRID		
VISITAS RECONOCIMIENTO				0	48	CENTROS		Nº ASISTENTES		
RETENES	ASISTENCIA			7	110	EN COLEGIOS		2	175	5.645
	PREALERTA			7	128	EN CENTROS DE MAYORES		0	0	139
SIMULACROS Y MANIOBRAS	EVACUACIÓN	ASISTENCIA		0	42	OTROS COLECTIVOS		1	100	4.789
		PREALERTA		7	249	VISITAS	PARQUES	35	318	
	INTERVENCIÓNES	CONJUNTOS		0	14		MUSEOS	0	0	
		VARIOS		5	47	MATERIAL DIVULGATIVO				
REVISIONES	COLUMNAS SECAS			3	39					
	HIDRANTES			0	0					
	ITINERARIOS			0	0					

TIPO INTERVENCIÓN		MADRID	%	MORA	%
FUEGOS	INTERIOR	1910	7,89	31	4,93
	EXTERIOR	5120	21,14	142	22,58
DAÑOS EN CONSTRUCCIÓN	INTERIOR	1134	4,68	11	1,75
	EXTERIOR	224	0,92	7	1,11
SALVAMENTOS Y RESCATES	INTERIOR	3271	13,50	96	15,26
	EXTERIOR	1278	5,28	22	3,50
DAÑOS POR AGUA	INTERIOR	1342	5,54	20	3,18
	EXTERIOR	362	1,49	6	0,95
INCIDENTES DIVERSOS		5.761	23,78	197	31,32
SALIDAS SIN INTERVENCIÓN		2.880	11,89	73	11,61
SERVICIOS VARIOS		940	3,88	24	3,82
TOTAL		24.222	100,00	629	100,00



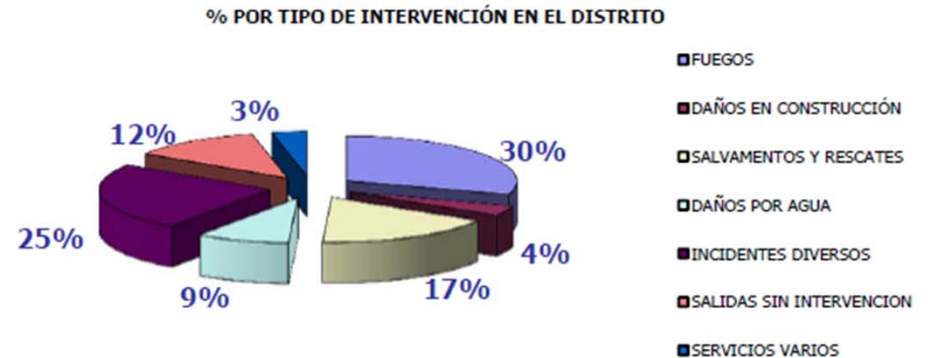
ACTIVIDADES PREVENTIVAS				MADRID	ACTIVIDADES PEDAGÓGICAS			MADRID	
VISITAS RECONOCIMIENTO				0	48	CENTROS		Nº ASISTENTES	
RETENES	ASISTENCIA			1	110	EN COLEGIOS	0	0	5.645
	PREALERTA			0	128	EN CENTROS DE MAYORES	0	0	139
SIMULACROS Y MANIOBRAS	EVACUACIÓN	ASISTENCIA		0	42	OTROS COLECTIVOS	0	0	4.789
		PREALERTA		2	249	VISITAS	PARQUES	12	318
	INTERVENCIÓNES	CONJUNTOS		0	14		MUSEOS	0	0
		VARIOS		1	47	MATERIAL DIVULGATIVO			
REVISIONES	COLUMNAS SECAS			3	39				
	HIDRANTES			0	0				
	ITINERARIOS			0	0				

TIPO INTERVENCIÓN		MADRID	%	CDAL	%
FUEGOS	INTERIOR	1910	7,89	94	6,88
	EXTERIOR	5120	21,14	216	15,81
DAÑOS EN CONSTRUCCIÓN	INTERIOR	1134	4,68	60	4,39
	EXTERIOR	224	0,92	13	0,95
SALVAMENTOS Y RESCATES	INTERIOR	3271	13,50	215	15,74
	EXTERIOR	1278	5,28	65	4,76
DAÑOS POR AGUA	INTERIOR	1342	5,54	80	5,86
	EXTERIOR	362	1,49	19	1,39
INCIDENTES DIVERSOS		5.761	23,78	417	30,53
SALIDAS SIN INTERVENCIÓN		2.880	11,89	150	10,98
SERVICIOS VARIOS		940	3,88	37	2,71
TOTAL		24.222	100,00	1.366	100,00



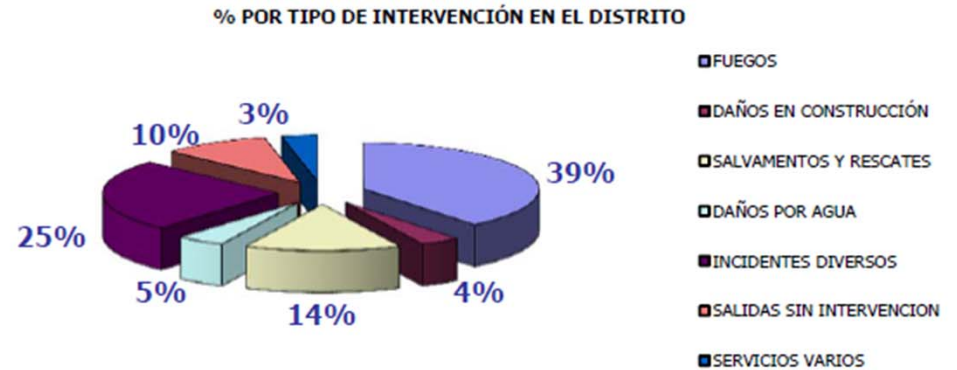
ACTIVIDADES PREVENTIVAS				MADRID	ACTIVIDADES PEDAGÓGICAS			MADRID	
					CENTROS	Nº ASISTENTES			
VISITAS RECONOCIMIENTO				5	48				
RETENES	ASISTENCIA			1	110	EN COLEGIOS	0	0	5.645
	PREALERTA			1	128	EN CENTROS DE MAYORES	0	0	139
SIMULACROS Y MANIOBRAS	EVACUACIÓN	ASISTENCIA		5	42	OTROS COLECTIVOS	0	0	4.789
		PREALERTA		6	249	VISITAS	PARQUES	13	318
	INTERVENCIÓNES	CONJUNTOS		0	14	MUSEOS	0	0	0
		VARIOS		0	47	MATERIAL DIVULGATIVO			
REVISIONES	COLUMNAS SECAS			5	39				
	HIDRANTES			0	0				
	ITINERARIOS			0	0				

TIPO INTERVENCIÓN		MADRID	%	HORT	%
FUEGOS	INTERIOR	1910	7,89	61	5,52
	EXTERIOR	5120	21,14	270	24,43
DAÑOS EN CONSTRUCCIÓN	INTERIOR	1134	4,68	29	2,62
	EXTERIOR	224	0,92	12	1,09
SALVAMENTOS Y RESCATES	INTERIOR	3271	13,50	127	11,49
	EXTERIOR	1278	5,28	63	5,70
DAÑOS POR AGUA	INTERIOR	1342	5,54	71	6,43
	EXTERIOR	362	1,49	27	2,44
INCIDENTES DIVERSOS		5.761	23,78	271	24,52
SALIDAS SIN INTERVENCIÓN		2.880	11,89	137	12,40
SERVICIOS VARIOS		940	3,88	37	3,35
TOTAL		24.222	100,00	1.105	100,00



ACTIVIDADES PREVENTIVAS				MADRID	ACTIVIDADES PEDAGÓGICAS			MADRID
VISITAS RECONOCIMIENTO				0	48	CENTROS	Nº ASISTENTES	
RETENES	ASISTENCIA			3	110	EN COLEGIOS	4	575
	PREALERTA			3	128	EN CENTROS DE MAYORES	0	0
SIMULACROS Y MANIOBRAS	EVACUACIÓN	ASISTENCIA		0	42	OTROS COLECTIVOS	0	0
		PREALERTA		4	249	VISITAS	PARQUES	23
	INTERVENCIÓNES	CONJUNTOS		0	14	MUSEOS	0	0
		VARIOS		2	47	MATERIAL DIVULGATIVO		
REVISIONES	COLUMNAS SECAS			2	39			
	HIDRANTES			0	0			
	ITINERARIOS			0	0			

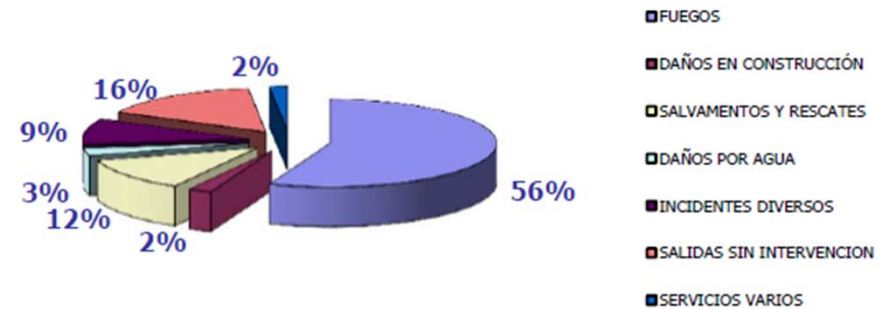
TIPO INTERVENCIÓN		MADRID	%	VILL	%
FUEGOS	INTERIOR	1910	7,89	97	8,68
	EXTERIOR	5120	21,14	340	30,44
DAÑOS EN CONSTRUCCIÓN	INTERIOR	1134	4,68	35	3,13
	EXTERIOR	224	0,92	6	0,54
SALVAMENTOS Y RESCATES	INTERIOR	3271	13,50	110	9,85
	EXTERIOR	1278	5,28	50	4,48
DAÑOS POR AGUA	INTERIOR	1342	5,54	39	3,49
	EXTERIOR	362	1,49	11	0,98
INCIDENTES DIVERSOS		5.761	23,78	282	25,25
SALIDAS SIN INTERVENCIÓN		2.880	11,89	110	9,85
SERVICIOS VARIOS		940	3,88	37	3,31
TOTAL		24.222	100,00	1.117	100,00



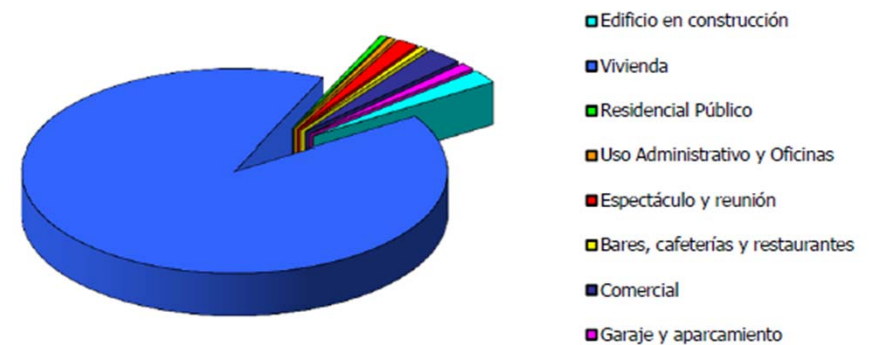
ACTIVIDADES PREVENTIVAS				MADRID	ACTIVIDADES PEDAGÓGICAS			MADRID			
VISITAS RECONOCIMIENTO				9	48	CENTROS		Nº ASISTENTES			
RETENES	ASISTENCIA				0	110	EN COLEGIOS	5	340	5.645	
	PREALERTA				3	128	EN CENTROS DE MAYORES	0	0	139	
SIMULACROS Y MANIOBRAS	EVACUACIÓN	ASISTENCIA				0	42	OTROS COLECTIVOS	0	0	4.789
		PREALERTA				2	249	VISITAS	PARQUES	22	
	INTERVENCIÓNES	CONJUNTOS				0	14		MUSEOS	0	
		VARIOS				1	47	MATERIAL DIVULGATIVO			
REVISIONES	COLUMNAS SECAS				0	39					
	HIDRANTES				0	0					
	ITINERARIOS				0	0					

TIPO INTERVENCIÓN		MADRID	%	VIVA	%
FUEGOS	INTERIOR	1910	7,89	130	14,07
	EXTERIOR	5120	21,14	387	41,88
DAÑOS EN CONSTRUCCIÓN	INTERIOR	1134	4,68	19	2,06
	EXTERIOR	224	0,92	2	0,22
SALVAMENTOS Y RESCATES	INTERIOR	3271	13,50	71	7,68
	EXTERIOR	1278	5,28	41	4,44
DAÑOS POR AGUA	INTERIOR	1342	5,54	18	1,95
	EXTERIOR	362	1,49	9	0,97
INCIDENTES DIVERSOS		5.761	23,78	86	9,31
SALIDAS SIN INTERVENCIÓN		2.880	11,89	145	15,69
SERVICIOS VARIOS		940	3,88	16	1,73
TOTAL		24.222	100,00	924	100,00

% POR TIPO DE INTERVENCIÓN EN EL DISTRITO

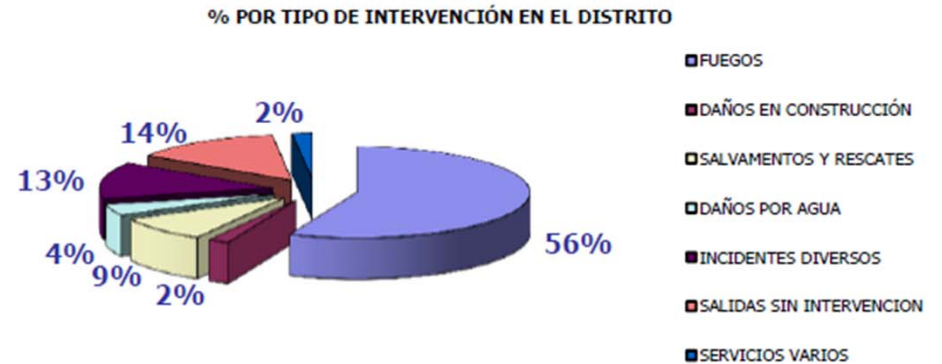


PORCENTAJE DE INTERVENCIÓNES POR USO



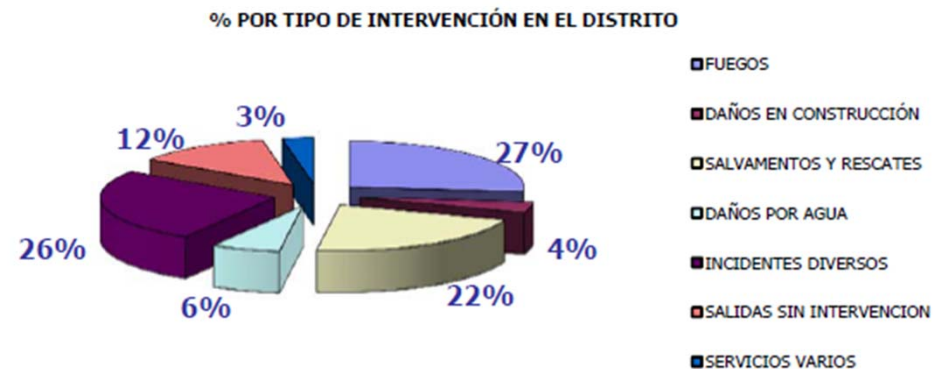
ACTIVIDADES PREVENTIVAS				MADRID	ACTIVIDADES PEDAGÓGICAS			MADRID		
VISITAS RECONOCIMIENTO			0	48						
RETENES	ASISTENCIA		1	110	EN COLEGIOS	CENTROS	2	Nº ASISTENTES	150	5.645
	PREALERTA		0	128	EN CENTROS DE MAYORES		0		0	139
SIMULACROS Y MANIOBRAS	EVACUACIÓN	ASISTENCIA	2	42	OTROS COLECTIVOS		0		0	4.789
		PREALERTA	1	249	VISITAS	PARQUES		15		318
	INTERVENCIÓNES	CONJUNTOS	0	14	MUSEOS			0		0
		VARIOS	1	47	MATERIAL DIVULGATIVO					
REVISIONES	COLUMNAS SECAS		0	39						
	HIDRANTES		0	0						
	ITINERARIOS		0	0						

TIPO INTERVENCIÓN		MADRID	%	VICA	%
FUEGOS	INTERIOR	1910	7,89	100	15,43
	EXTERIOR	5120	21,14	265	40,90
DAÑOS EN CONSTRUCCIÓN	INTERIOR	1134	4,68	10	1,54
	EXTERIOR	224	0,92	3	0,46
SALVAMENTOS Y RESCATES	INTERIOR	3271	13,50	30	4,63
	EXTERIOR	1278	5,28	28	4,32
DAÑOS POR AGUA	INTERIOR	1342	5,54	15	2,31
	EXTERIOR	362	1,49	11	1,70
INCIDENTES DIVERSOS		5.761	23,78	84	12,96
SALIDAS SIN INTERVENCIÓN		2.880	11,89	90	13,89
SERVICIOS VARIOS		940	3,88	12	1,85
TOTAL		24.222	100,00	648	100,00



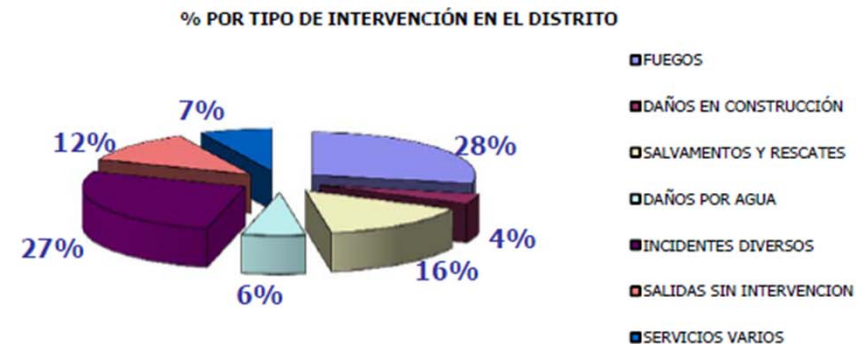
ACTIVIDADES PREVENTIVAS				MADRID	ACTIVIDADES PEDAGÓGICAS			MADRID	
VISITAS RECONOCIMIENTO				5	48	CENTROS	Nº ASISTENTES		
RETENES	ASISTENCIA			2	110	EN COLEGIOS	0	0	5.645
	PREALERTA			1	128	EN CENTROS DE MAYORES	0	0	139
SIMULACROS Y MANIOBRAS	EVACUACIÓN	ASISTENCIA		0	42	OTROS COLECTIVOS	0	0	4.789
		PREALERTA		1	249	VISITAS	PARQUES	3	318
	INTERVENCIÓNES	CONJUNTOS		0	14	MUSEOS	0	0	0
		VARIOS		1	47	MATERIAL DIVULGATIVO			
	REVISIONES	COLUMNAS SECAS			0	39			
HIDRANTES				0	0				
ITINERARIOS				0	0				

TIPO INTERVENCIÓN		MADRID	%	BLAS	%
FUEGOS	INTERIOR	1910	7,89	71	7,32
	EXTERIOR	5120	21,14	187	19,28
DAÑOS EN CONSTRUCCIÓN	INTERIOR	1134	4,68	31	3,20
	EXTERIOR	224	0,92	6	0,62
SALVAMENTOS Y RESCATES	INTERIOR	3271	13,50	152	15,67
	EXTERIOR	1278	5,28	59	6,08
DAÑOS POR AGUA	INTERIOR	1342	5,54	51	5,26
	EXTERIOR	362	1,49	11	1,13
INCIDENTES DIVERSOS		5.761	23,78	252	25,98
SALIDAS SIN INTERVENCIÓN		2.880	11,89	122	12,58
SERVICIOS VARIOS		940	3,88	28	2,89
TOTAL		24.222	100,00	970	100,00



ACTIVIDADES PREVENTIVAS				MADRID	ACTIVIDADES PEDAGÓGICAS			MADRID	
VISITAS RECONOCIMIENTO				0	48	CENTROS		Nº ASISTENTES	
RETENES	ASISTENCIA			1	110	EN COLEGIOS	0	0	5.645
	PREALERTA			2	128	EN CENTROS DE MAYORES	0	0	139
SIMULACROS Y MANIOBRAS	EVACUACIÓN	ASISTENCIA		1	42	OTROS COLECTIVOS	0	0	4.789
		PREALERTA		14	249	VISITAS	PARQUES	16	318
	INTERVENCIÓNES	CONJUNTOS		0	14	MUSEOS	0	0	0
		VARIOS		2	47	MATERIAL DIVULGATIVO			
REVISIONES	COLUMNAS SECAS			0	39				
	HIDRANTES			0	0				
	ITINERARIOS			0	0				

TIPO INTERVENCIÓN		MADRID	%	BARA	%
FUEGOS	INTERIOR	1910	7,89	23	6,91
	EXTERIOR	5120	21,14	71	21,32
DAÑOS EN CONSTRUCCIÓN	INTERIOR	1134	4,68	9	2,70
	EXTERIOR	224	0,92	4	1,20
SALVAMENTOS Y RESCATES	INTERIOR	3271	13,50	20	6,01
	EXTERIOR	1278	5,28	31	9,31
DAÑOS POR AGUA	INTERIOR	1342	5,54	14	4,20
	EXTERIOR	362	1,49	7	2,10
INCIDENTES DIVERSOS		5.761	23,78	90	27,03
SALIDAS SIN INTERVENCIÓN		2.880	11,89	40	12,01
SERVICIOS VARIOS		940	3,88	24	7,21
TOTAL		24.222	100,00	333	100,00



ACTIVIDADES PREVENTIVAS				MADRID	ACTIVIDADES PEDAGÓGICAS			MADRID		
VISITAS RECONOCIMIENTO				0	48	CENTROS		Nº ASISTENTES		
RETENES	ASISTENCIA			3	110	EN COLEGIOS		2	253	5.645
	PREALERTA			3	128	EN CENTROS DE MAYORES		0	0	139
SIMULACROS Y MANIOBRAS	EVACUACIÓN	ASISTENCIA		2	42	OTROS COLECTIVOS		1	0	4.789
		PREALERTA		8	249	VISITAS	PARQUES	3	318	
	INTERVENCIÓNES	CONJUNTOS		2	14		MUSEOS	0	0	
		VARIOS		2	47	MATERIAL DIVULGATIVO				
REVISIONES	COLUMNAS SECAS			0	39					
	HIDRANTES			0	0					
	ITINERARIOS			0	0					