

# Cómo constituir una asociación

## Preparación


1

**Decidir QUÉ ASOCIACIÓN QUERÉIS Y PARA QUÉ**  
Cultural, deportiva, de autoayuda, de alumnos.



2

**Decidir ÁMBITO TERRITORIAL.**  
Estatad o de la Comunidad Autónoma.



3

**Obtener modelo de estatutos** del [Registro de Asociaciones de la Comunidad de Madrid](#), del [Registro Nacional de Asociaciones](#) o de un registro específico.



## Constitución

4

**Aprobar los estatutos.**



5

**Elegir junta directiva.**



6

**Aprobar y firmar EL ACTA FUNDACIONAL.**




Mínimo, 3 socios (en algunos casos 5\*)  
\*Clubes deportivos básicos.

## Trámites

7

**Inscribirla en un REGISTRO PÚBLICO DE ASOCIACIONES** (el que corresponda por su ámbito territorial).



8

**Solicitar un NIF en Hacienda** (NIF provisional o definitivo).



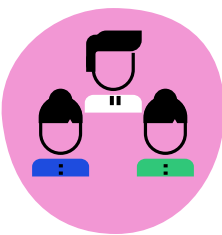
## ¿Y después?

Hay que definir **CÓMO SE FINANCIARÁ LA ASOCIACIÓN.**

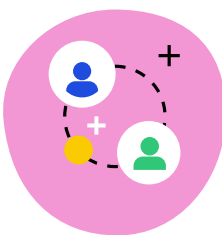
**Podría ser necesaria ALTA EN EL IAE** (si se van a realizar actividades económicas).



## Hay mínimos que cumplir



Asambleas de socios.




Reuniones con junta directiva.



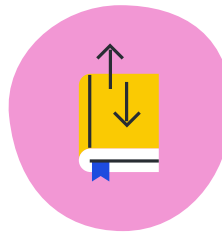
Libro o relación de socios.



Libro de actas.



Contabilidad.



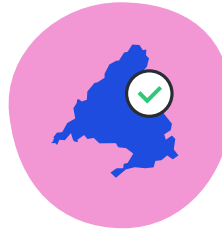
Mantener actualizada la información del Registro.



Dependiendo de la actividad, quizá pagar impuestos.



Si se va a trabajar con menores, certificado de delitos sexuales.



Es buena idea inscribirse también en el [Censo Municipal de Entidades y Colectivos Ciudadanos del Ayuntamiento de Madrid](#).

Podrías tener que revisar...

1 Normas de protección de datos personales.

2 Normas de voluntariado (si hay voluntarios).

3 Normas laborales (si hay contratados).

4 Normas fiscales.

5 Normas de prevención del blanqueo de capitales.

6 Normas de la Sociedad de la Información.

Producción de contenido:



Diseño:

