

# BIBLIOTECAS PÚBLICAS MUNICIPALES

MEMORIA ANUAL

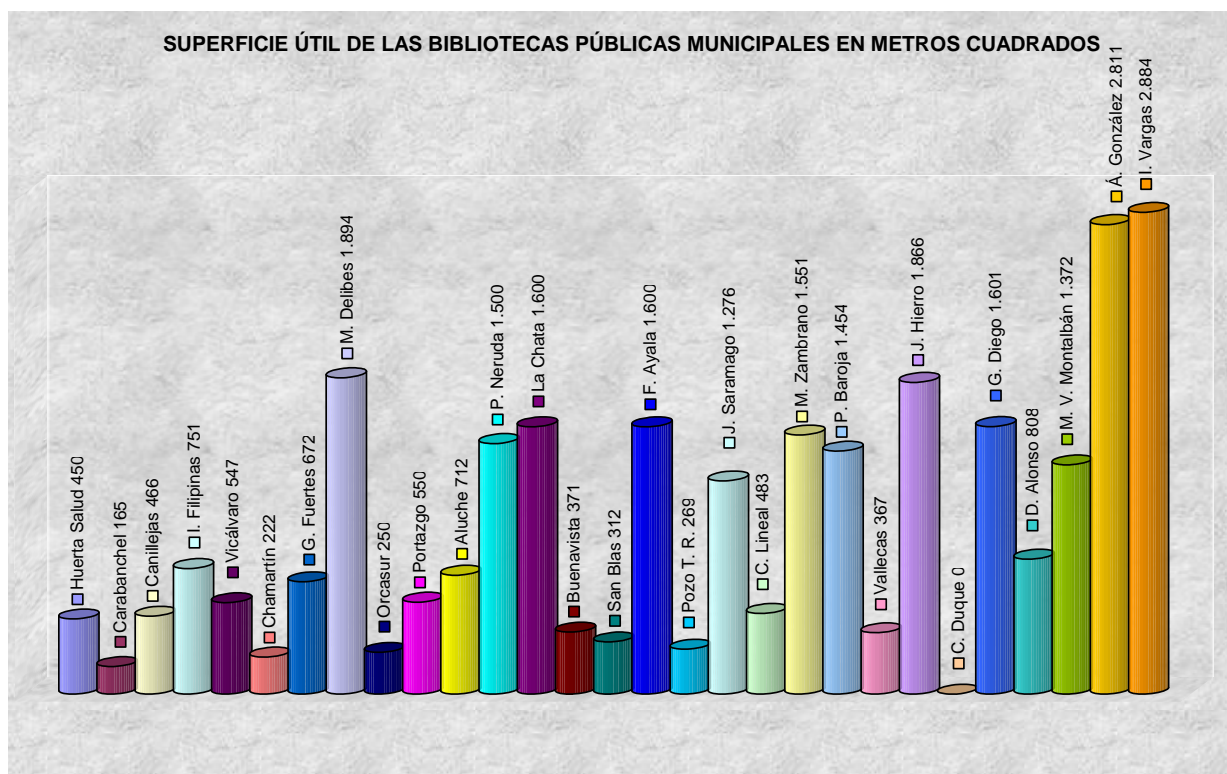
2011

## ÍNDICE

BIBLIOTECAS .....	3
COLECCIÓN .....	4
NUEVOS FONDOS .....	6
USUARIOS .....	7
PRÉSTAMOS .....	9
SERVICIO DE ACCESO PÚBLICO A INTERNET .....	11
DIFUSIÓN DE LOS SERVICIOS .....	11
ANEXO. TABLAS DE DATOS .....	12
Tabla 1: Superficies y puestos de consulta .....	12
Tabla 2: Colección.....	13
Tabla 3: Nuevos fondos .....	14
Tabla 4: Usuarios con carné .....	15
Tabla 5: Usuarios dados de alta en 2011.....	16
Tabla 6: Visitantes en 2011 .....	17
Tabla 7: Préstamos en 2011 según tipo de documento y edad.....	18
Tabla 8: Sesiones de Internet .....	19

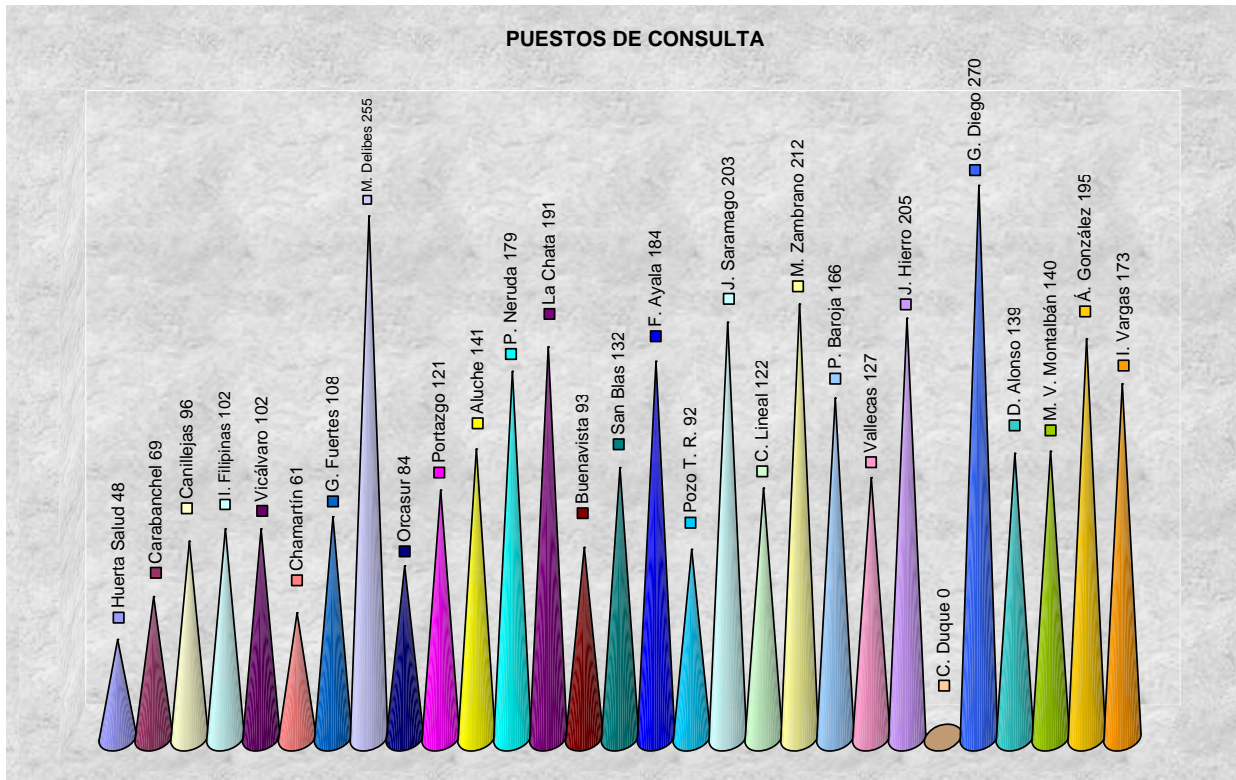
## BIBLIOTECAS

La Red de Bibliotecas Públicas Municipales del Ayuntamiento de Madrid consta de 29 bibliotecas que ocupan una superficie útil total de 28.804 metros cuadrados. A esta superficie habrá que sumarle los datos referentes a la B.P.M. Conde Duque, que abrirá próximamente al público, tras su ampliación y reforma, con el nombre de Víctor Espinós. Aunque a lo largo de todo el año el edificio Conde Duque, donde está ubicado este centro, ha estado cerrado al público, se habilitaron unas instalaciones provisionales para ofrecer al usuario un servicio básico de préstamo de documentos. Esta es la razón por la que en esta *Memoria* figuran datos de colecciones, usuarios y préstamos relativos a la B.P.M. Conde Duque, pero no se recogen los relativos a superficies, puestos de consulta o Servicio de Acceso Público a Internet.



(Ver tabla 1)

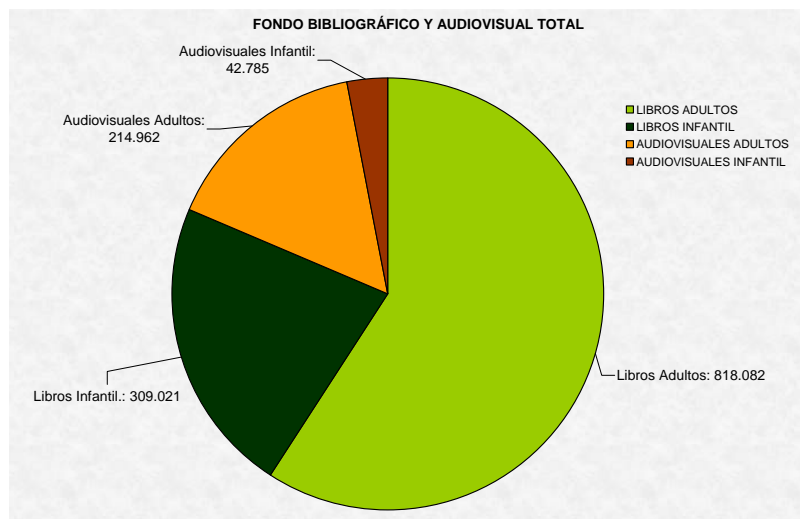
Estos casi 30.000 metros cuadrados de superficie ofrecen al lector 4.010 puestos de consulta de fondos bibliográficos, audiovisuales y hemerográficos.



(Ver tabla 1)

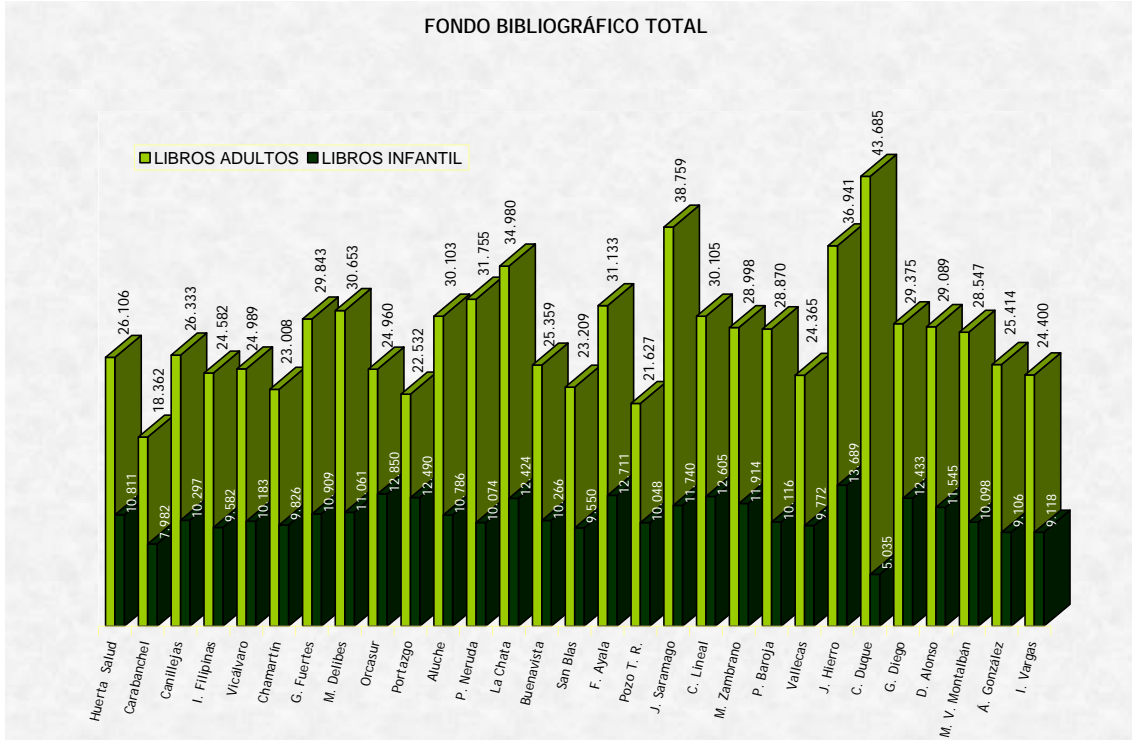
## COLECCIÓN

La colección de la Red de Bibliotecas Públicas Municipales del Ayuntamiento de Madrid está formada en la actualidad por un total de 1.384.850 documentos en diversos soportes. El 81,39% (1.127.103) son libros y el resto (257.747) son audiovisuales.



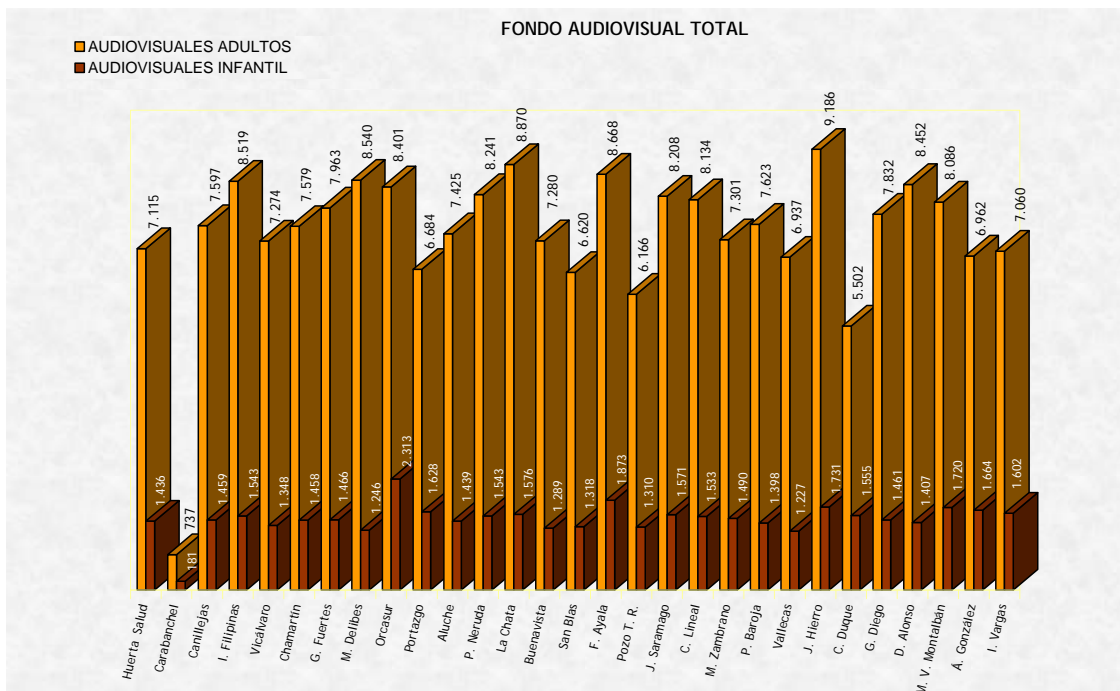
(Ver tabla 2)

Los documentos bibliográficos que las Bibliotecas Públicas Municipales de Madrid ponen a disposición de sus usuarios se distribuyen de la siguiente manera:



(Ver tabla 2)

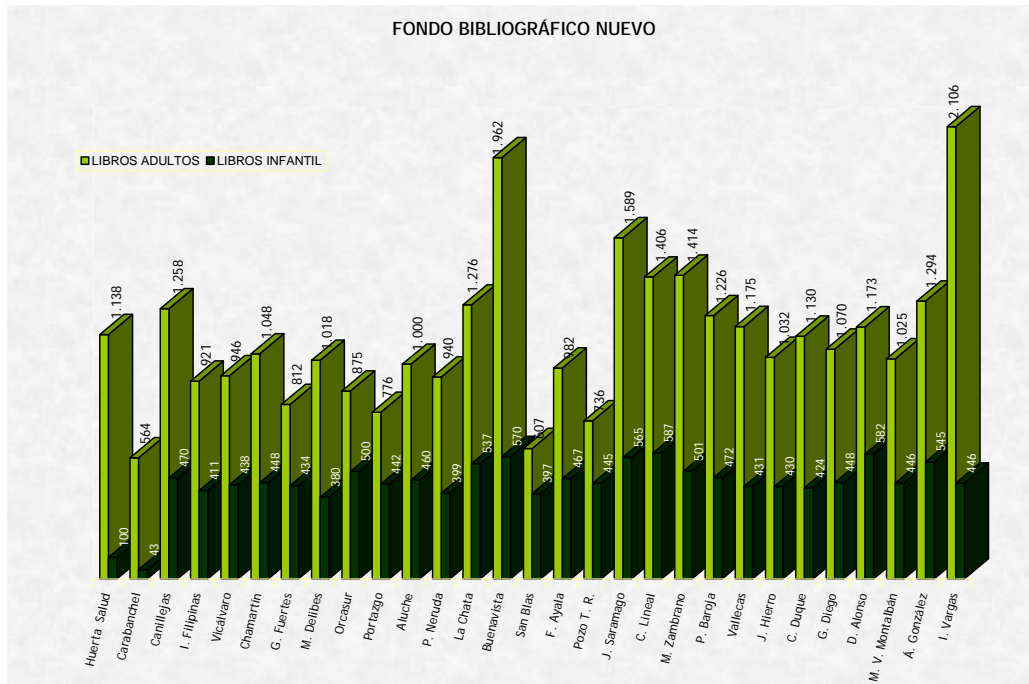
El reparto de fondos audiovisuales en cada una de las 29 bibliotecas se ve reflejado en el siguiente gráfico:



(Ver tabla 2)

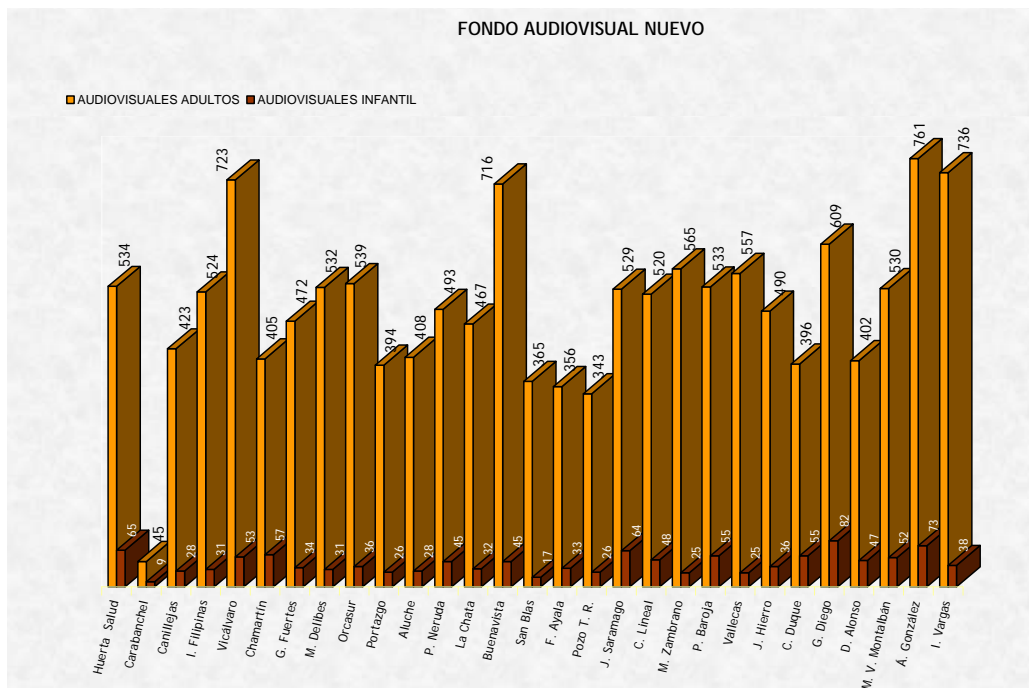
# NUEVOS FONDOS

En 2011 se han incorporado a la colección de Bibliotecas Públicas un total de 45.317 libros:



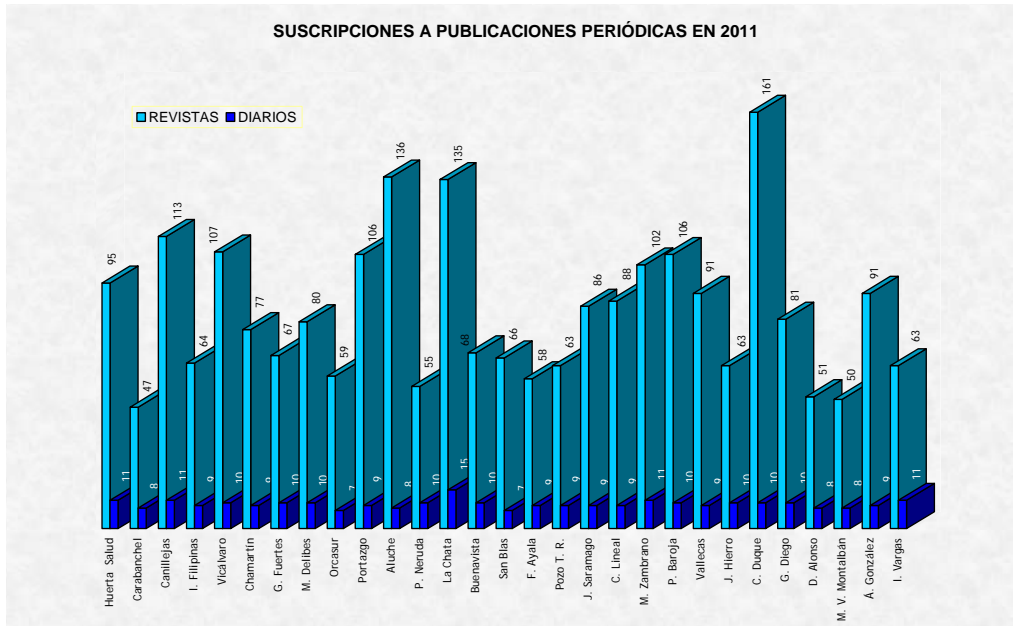
(Ver tabla 3)

Al fondo audiovisual se le han agregado 15.563 documentos nuevos.



(Ver tabla 3)

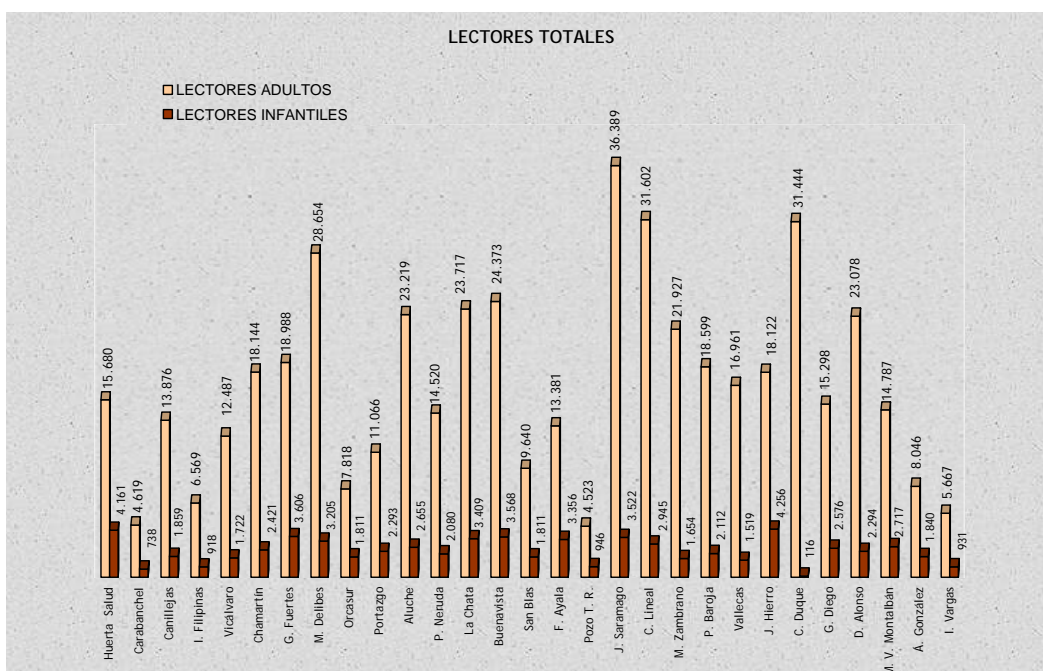
Además, este año se han contratado 2.705 suscripciones a publicaciones periódicas:



(Ver tabla 3)

## USUARIOS

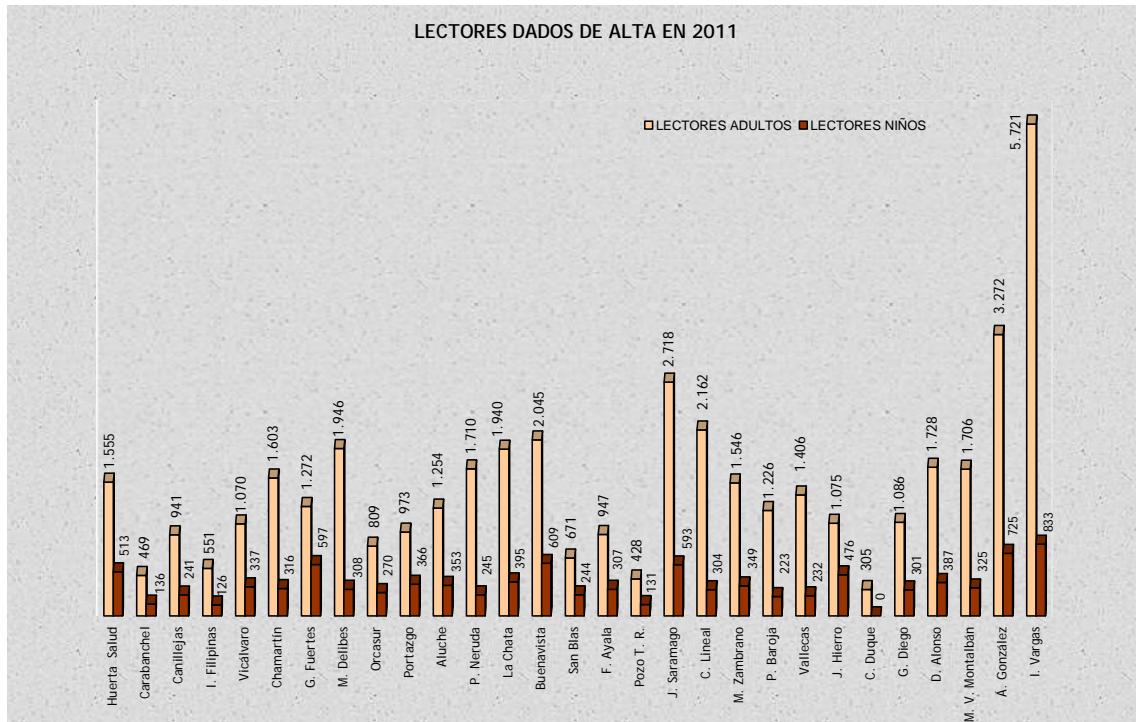
Las Bibliotecas Públicas Municipales cuentan con 560.235 usuarios con carné. El 11,97% de nuestros lectores son niños menores de 14 años:



(Ver tabla 4)

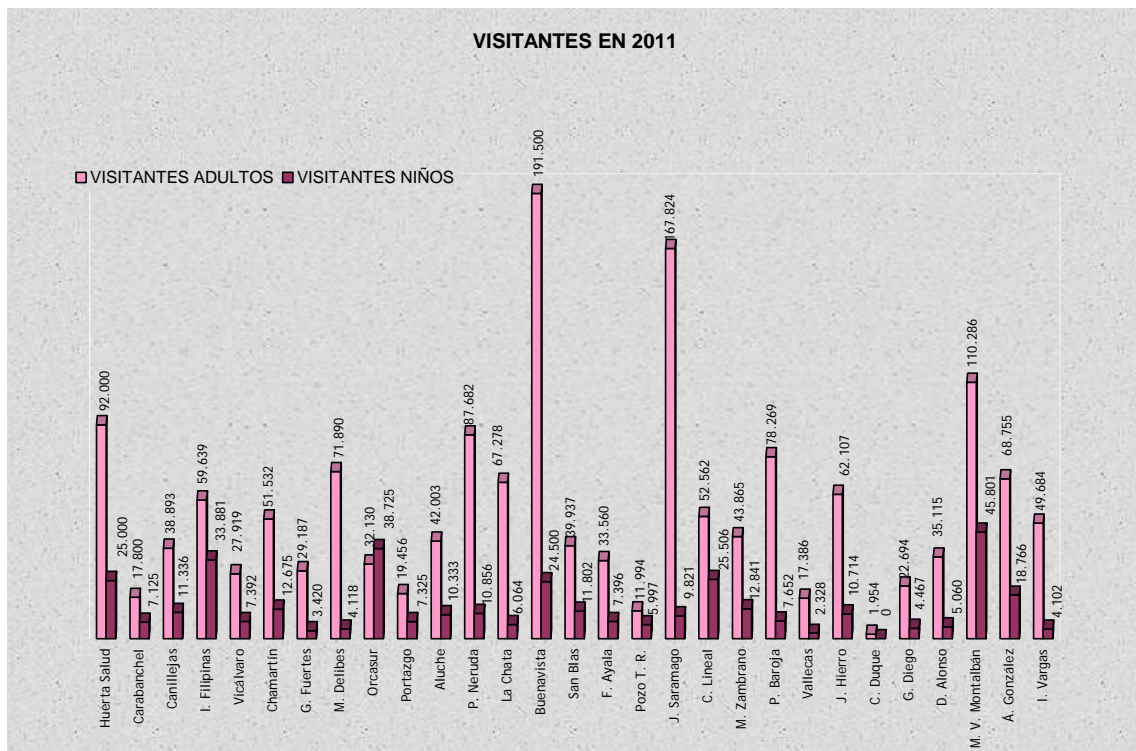


En 2011 se han dado de alta 54.377 nuevos lectores, cifra que constituye el 9,7% del total:



(Ver tabla 5)

Durante este año han visitado las bibliotecas de la Red casi dos millones de personas:

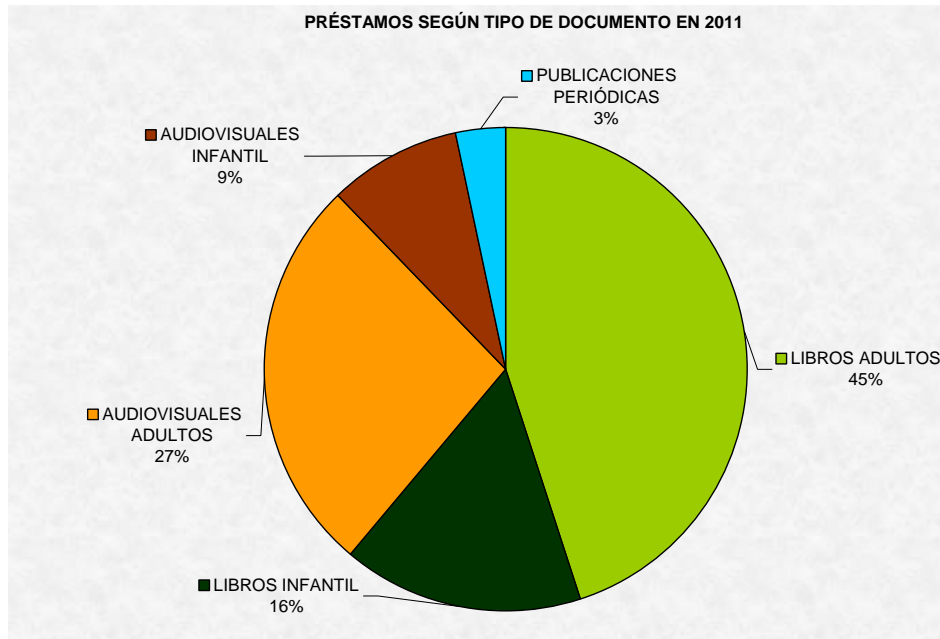


(Ver tabla 6)



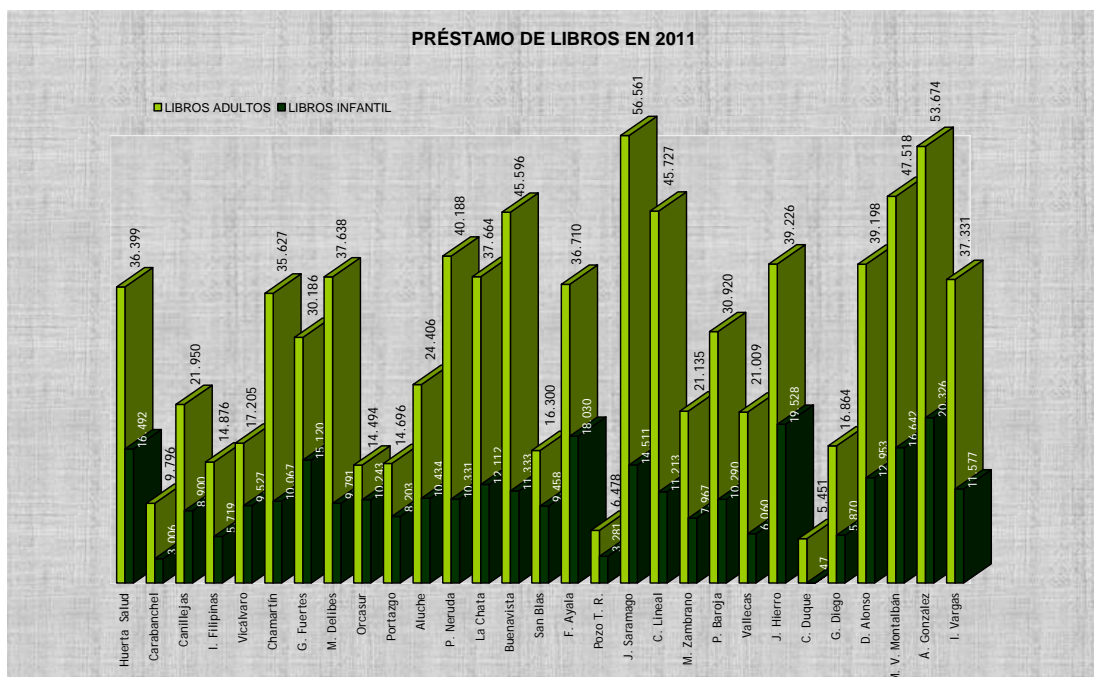
# PRÉSTAMOS

Se han realizado 1.902.999 préstamos de libros, publicaciones periódicas y audiovisuales:



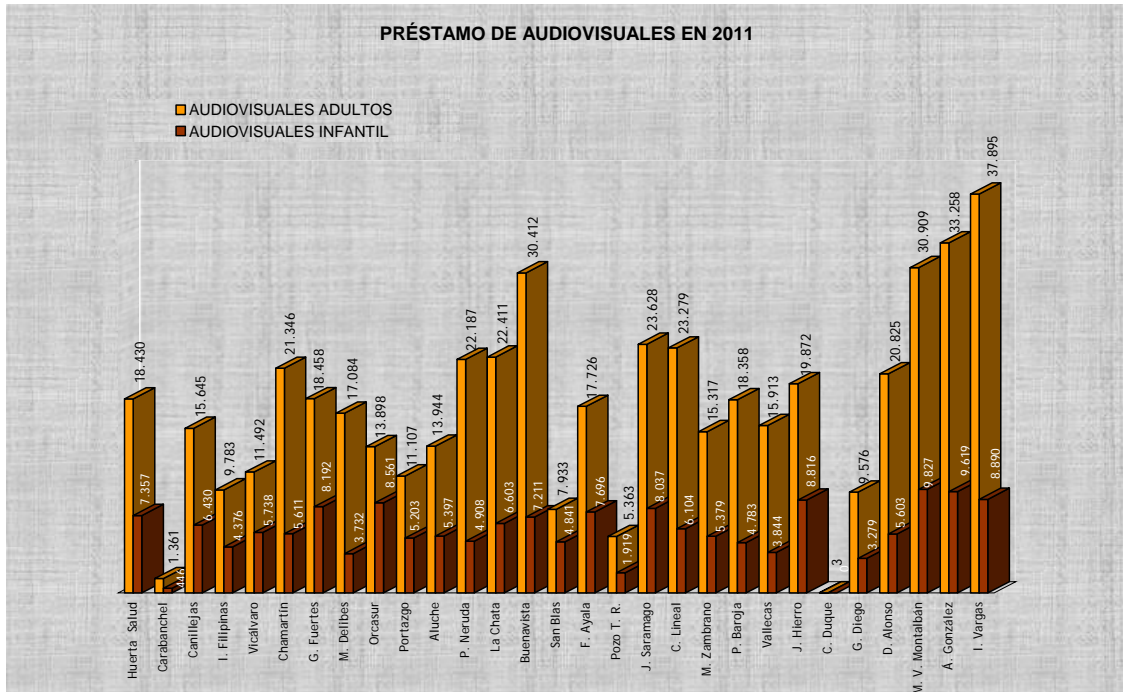
(Ver tabla 7)

El préstamo de libros, que alcanza un total de 1.163.854 operaciones, se ha distribuido, por edades y bibliotecas, como figura en el siguiente gráfico:



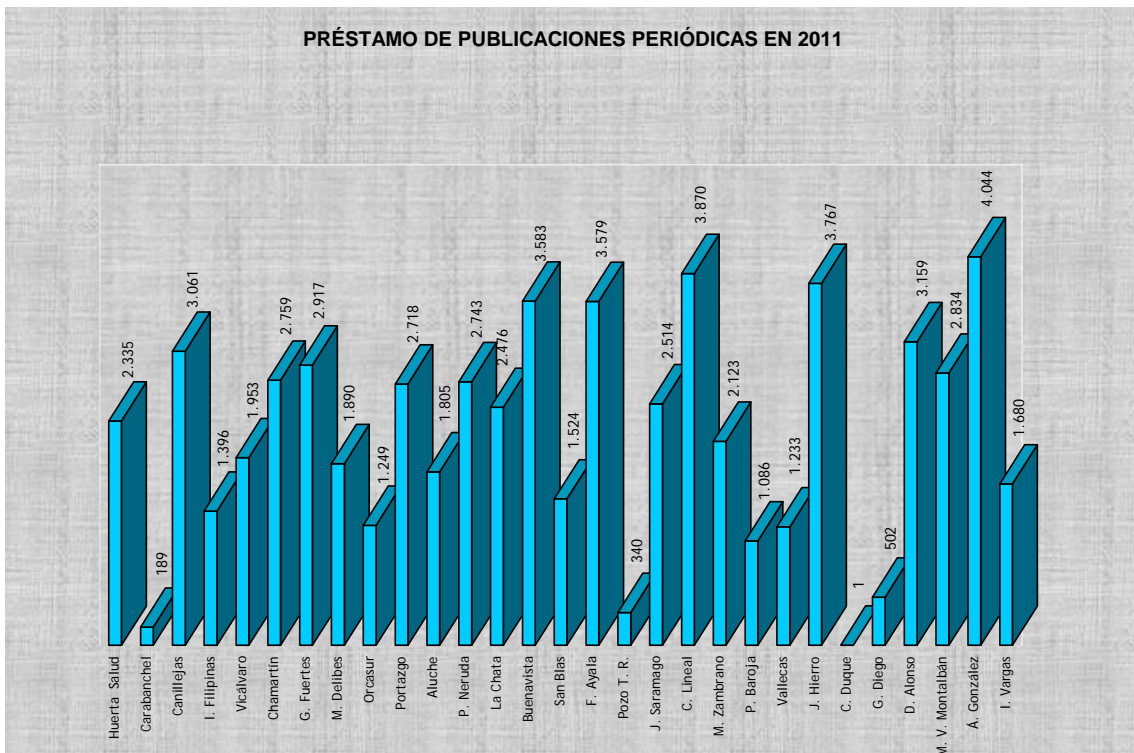
(Ver tabla 7)

Este año se han realizado 507.413 préstamos de audiovisuales para adultos y 168.402 para niños:



(Ver tabla 7)

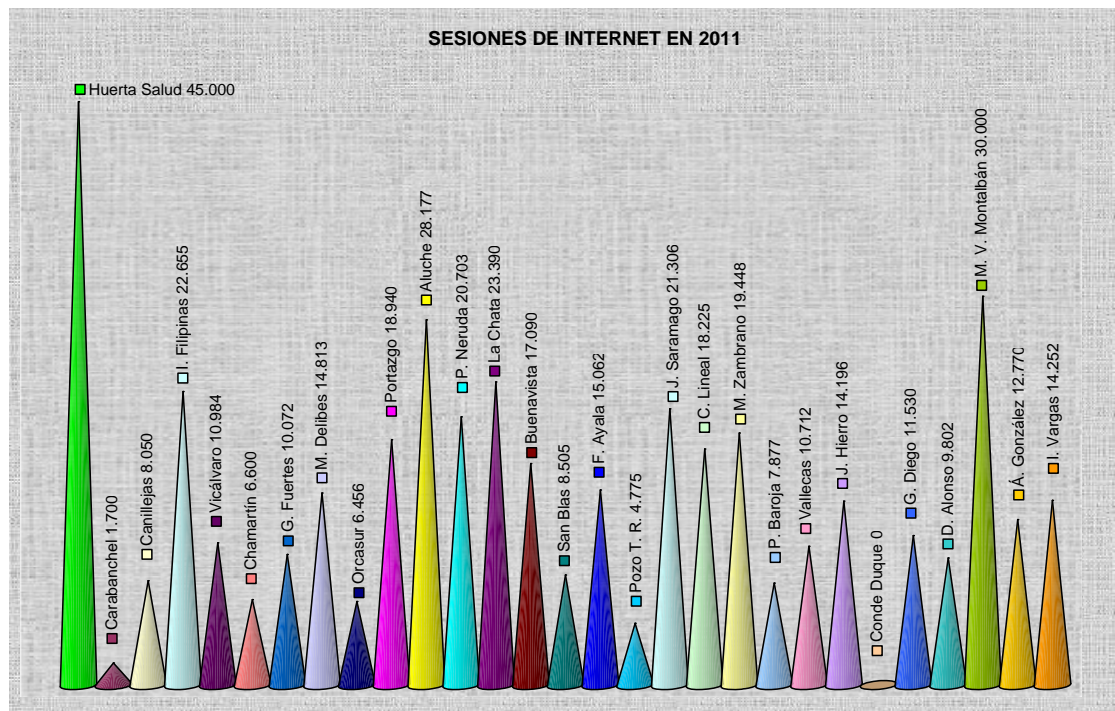
Además, se han prestado 63.330 publicaciones periódicas:



(Ver tabla 7)

## SERVICIO DE ACCESO PÚBLICO A INTERNET

Se trata de uno de los servicios más demandados por los usuarios de Bibliotecas Públicas Municipales. En el año 2011 se les han proporcionado 433.090 sesiones de Internet.



(Ver tabla 8)

## DIFUSIÓN DE LOS SERVICIOS

Durante el año 2011 se han confeccionado dos guías de lectura:

- *Interrail literario*, para adultos.
- *¿Diferentes? Sí. ¿Iguales? También*, para niños.

Además, se han publicado dos folletos, uno sobre las actividades de animación a la lectura programadas para el año y otro sobre las bibliotecas públicas de la ciudad de Madrid.

La página Web [www.madrid.es/bibliotecaspublicas](http://www.madrid.es/bibliotecaspublicas) ha recibido 462.818 visitas y en nuestro OPAC se han realizado 1.948.376 búsquedas bibliográficas.

## ANEXO. TABLAS DE DATOS

### TABLA 1: SUPERFICIES Y PUESTOS DE CONSULTA

BIBLIOTECA	PUESTOS DE CONSULTA	SUPERFICIE CONSTRUIDA (m <sup>2</sup> )	SUPERFICIE ÚTIL (m <sup>2</sup> )	SUPERFICIE ÚTIL DE USO BIBLIOTECARIO (m <sup>2</sup> )
Huerta Salud	48	575	450	400
Carabanchel	69	187	165	160
Canillejas	96	541	466	411
I. Filipinas	102	850	751	680
Vicálvaro	102	735	547	404
Chamartín	61	313	222	222
G. Fuertes	108	700	672	576
M. Delibes	255	2.072	1.894	1.316
Orcasur	84	339	250	250
Portazgo	121	550	550	498
Aluche	141	...	712	666
P. Neruda	179	1.707	1.500	1.350
La Chata	191	...	1.600	1.440
Buenavista	93	431	371	345
San Blas	132	311	312	306
F. Ayala	184	...	1.600	1.440
Pozo T. R.	92	290	269	269
J. Saramago	203	1.792	1.276	1.070
C. Lineal	122	667	483	483
M. Zambrano	212	1.551	1.551	1.512
P. Baroja	166	1.603	1.454	1.102
Vallecas	127	457	367	306
J. Hierro	205	2.028	1.866	1.514
G. Diego	270	2.161	1.601	1.001
D. Alonso	139	910	808	748
M. V. Montalbán	140	...	1.372	1.234
Á. González	195	3.214	2.811	1.735
I. Vargas	173	2.884	2.884	1.571

## TABLA 2: COLECCIÓN

BIBLIOTECAS	LIBROS ADULTOS	LIBROS INFANTIL	DVD ADULTOS	DVD INFANTIL	CDM ADULTOS	CDM INFANTIL	CDROM ADULTOS	CDROM INFANTIL
Huerta Salud	26.106	10.811	4.155	1.008	2.642	135	318	293
Carabanchel	18.362	7.982	577	150	110	12	50	19
Canillejas	26.333	10.297	4.107	1.009	2.918	149	572	301
I. Filipinas	24.582	9.582	4.434	1.061	3.409	149	676	333
Vicálvaro	24.989	10.183	3.824	923	2.904	138	546	287
Chamartín	23.008	9.826	4.303	1.015	2.779	150	497	293
G. Fuertes	29.843	10.909	4.293	1.045	3.083	136	587	285
M. Delibes	30.653	11.061	4.493	856	3.428	131	619	259
Orcasur	24.960	12.850	4.930	1.681	2.939	168	532	464
Portazgo	22.532	12.490	3.582	1.151	2.713	148	389	329
Aluche	30.103	10.786	4.054	985	2.856	146	515	308
P. Neruda	31.755	10.074	4.734	1.097	2.984	129	523	317
La Chata	34.980	12.424	4.408	1.058	3.951	179	511	339
Buenavista	25.359	10.266	4.557	955	2.447	131	276	203
San Blas	23.209	9.550	3.543	916	2.675	130	402	272
F. Ayala	31.133	12.711	4.328	1.366	3.747	138	593	369
Pozo T. R.	21.627	10.048	3.385	875	2.417	133	364	302
J. Saramago	38.759	11.740	4.545	1.125	3.210	144	453	302
C. Lineal	30.105	12.605	4.804	1.109	2.730	131	600	293
M. Zambrano	28.998	11.914	4.167	1.050	2.671	153	463	287
P. Baroja	28.870	10.116	4.317	962	2.874	143	432	293
Vallecas	24.365	9.772	3.923	865	2.718	110	296	252
J. Hierro	36.941	13.689	4.544	1.162	4.049	185	593	384
C. Duque	43.685	5.035	2.954	1.066	2.301	202	247	287
G. Diego	29.375	12.433	4.109	973	3.116	179	607	309
D. Alonso	29.089	11.545	4.534	924	3.256	115	662	368
M. V. Montalbán	28.547	10.098	4.808	1.266	2.723	131	555	323
Á. González	25.414	9.106	3.407	1.160	3.288	204	267	300
I. Vargas	24.400	9.118	3.502	1.105	3.316	210	242	287
<b>TOTALES</b>	<b>818.082</b>	<b>309.021</b>	<b>117.321</b>	<b>29.918</b>	<b>84.254</b>	<b>4.209</b>	<b>13.387</b>	<b>8.658</b>

## TABLA 3: NUEVOS FONDOS

BIBLIOTECAS	LIBROS ADULTOS	LIBROS INFANTIL	DVD ADULTOS	DVD INFANTIL	CDM ADULTOS	CDM INFANTIL	CDROM ADULTOS	CDROM INFANTIL	REVISTAS	DIARIOS
Huerta Salud	1.138	100	483	63	50	0	1	2	95	11
Carabanchel	564	43	37	9	8	0	0	0	47	8
Canillejas	1.258	470	345	22	77	3	1	3	113	11
I. Filipinas	921	411	422	26	88	0	14	5	64	9
Vicálvaro	946	438	521	50	154	0	48	3	107	10
Chamartín	1.048	448	317	45	87	4	1	8	77	9
G. Fuertes	812	434	348	26	78	3	46	5	67	10
M. Delibes	1.018	380	397	28	115	0	20	3	80	10
Orcasur	875	500	385	25	72	4	82	7	59	7
Portazgo	776	442	317	20	76	2	1	4	106	9
Aluche	1.000	460	313	24	75	1	20	3	136	8
P. Neruda	940	399	351	37	116	0	26	8	55	10
La Chata	1.276	537	310	26	137	3	20	3	135	15
Buenavista	1.962	570	632	38	76	2	8	5	68	10
San Blas	607	397	266	14	74	0	25	3	66	7
F. Ayala	982	467	225	29	111	1	20	3	58	9
Pozo T. R.	736	445	234	19	108	4	1	3	63	9
J. Saramago	1.589	565	371	57	137	3	21	4	86	9
C. Lineal	1.406	587	443	38	76	3	1	7	88	9
M. Zambrano	1.414	501	453	18	78	2	34	5	102	11
P. Baroja	1.226	472	385	47	126	5	22	3	106	10
Vallecas	1.175	431	459	21	96	1	2	3	91	9
J. Hierro	1.032	430	355	28	114	4	21	4	63	10
C. Duque	1.130	424	262	50	100	2	34	3	161	10
G. Diego	1.070	448	399	61	120	7	90	14	81	10
D. Alonso	1.173	582	313	43	88	1	1	3	51	8
M. V. Montalbán	1.025	446	332	45	132	1	66	6	50	8
Á. González	1.294	545	485	67	233	1	43	5	91	9
I. Vargas	2.106	446	486	35	223	0	27	3	63	11



**TABLA 4: USUARIOS CON CARNÉ**

BIBLIOTECA	LECTORES ADULTOS	LECTORES INFANTILES	LECTORES TOTALES
Huerta Salud	15.680	4.161	19.841
Carabanchel	4.619	738	5.357
Canillejas	13.876	1.859	15.735
I. Filipinas	6.569	918	7.487
Vicálvaro	12.487	1.722	14.209
Chamartín	18.144	2.421	20.565
G. Fuertes	18.988	3.606	22.594
M. Delibes	28.654	3.205	31.859
Orcasur	7.818	1.811	9.629
Portazgo	11.066	2.293	13.359
Aluche	23.219	2.655	25.874
P. Neruda	14.520	2.080	16.600
La Chata	23.717	3.409	27.126
Buenavista	24.373	3.568	27.941
San Blas	9.640	1.811	11.451
F. Ayala	13.381	3.356	16.737
Pozo T. R.	4.523	946	5.469
J. Saramago	36.389	3.522	39.911
C. Lineal	31.602	2.945	34.547
M. Zambrano	21.927	1.654	23.581
P. Baroja	18.599	2.112	20.711
Vallecas	16.961	1.519	18.480
J. Hierro	18.122	4.256	22.378
C. Duque	31.444	116	31.560
G. Diego	15.298	2.576	17.874
D. Alonso	23.078	2.294	25.372
M. V. Montalbán	14.787	2.717	17.504
Á. González	8.046	1.840	9.886
I. Vargas	5.667	931	6.598

## TABLA 5: USUARIOS DADOS DE ALTA EN 2011

BIBLIOTECA	LECTORES ADULTOS	LECTORES NIÑOS	LECTORES TOTALES
Huerta Salud	1.555	513	2.068
Carabanchel	469	136	605
Canillejas	941	241	1.182
I. Filipinas	551	126	677
Vicálvaro	1.070	337	1.407
Chamartín	1.603	316	1.919
G. Fuertes	1.272	597	1.869
M. Delibes	1.946	308	2.254
Orcasur	809	270	1.079
Portazgo	973	366	1.339
Aluche	1.254	353	1.607
P. Neruda	1.710	245	1.955
La Chata	1.940	395	2.335
Buenavista	2.045	609	2.654
San Blas	671	244	915
F. Ayala	947	307	1.254
Pozo T. R.	428	131	559
J. Saramago	2.718	593	3.311
C. Lineal	2.162	304	2.466
M. Zambrano	1.546	349	1.895
P. Baroja	1.226	223	1.449
Vallecas	1.406	232	1.638
J. Hierro	1.075	476	1.551
C. Duque	305	0	305
G. Diego	1.086	301	1.387
D. Alonso	1.728	387	2.115
M. V. Montalbán	1.706	325	2.031
Á. González	3.272	725	3.997
I. Vargas	5.721	833	6.554

## TABLA 6: VISITANTES EN 2011

BIBLIOTECA	VISITANTES ADULTOS	VISITANTES NIÑOS	VISITANTES TOTALES
Huerta Salud	92.000	25.000	117.000
Carabanchel	17.800	7.125	24.925
Canillejas	38.893	11.336	50.229
I. Filipinas	59.639	33.881	93.520
Vicálvaro	27.919	7.392	35.311
Chamartín	51.532	12.675	64.207
G. Fuertes	29.187	3.420	32.607
M. Delibes	71.890	4.118	76.008
Orcasur	32.130	38.725	70.855
Portazgo	19.456	7.325	26.781
Aluche	42.003	10.333	52.336
P. Neruda	87.682	10.856	98.538
La Chata	67.278	6.064	73.342
Buenavista	191.500	24.500	216.000
San Blas	39.937	11.802	51.739
F. Ayala	33.560	7.396	40.956
Pozo T. R.	11.994	5.997	17.991
J. Saramago	167.824	9.821	177.645
C. Lineal	52.562	25.506	78.068
M. Zambrano	43.865	12.841	56.706
P. Baroja	78.269	7.652	85.921
Vallecas	17.386	2.328	19.714
J. Hierro	62.107	10.714	72.821
C. Duque	1.954	0	1.954
G. Diego	22.694	4.467	27.161
D. Alonso	35.115	5.060	40.175
M. V. Montalbán	110.286	45.801	156.087
Á. González	68.755	18.766	87.521
I. Vargas	49.684	4.102	53.786

## TABLA 7: PRÉSTAMOS EN 2011 SEGÚN TIPO DE DOCUMENTO Y EDAD

BIBLIOTECA	LIBROS ADULTOS	LIBROS INFANTIL	DVD ADULTOS	DVD INFANTIL	CDM ADULTOS	CDM INFANTIL	CDROM ADULTOS	CDROM INFANTIL	PUBLICACIONES PERIÓDICAS
Huerta Salud	36.399	16.492	15.393	6.320	2.796	272	241	765	2.335
Carabanchel	9.796	3.006	1.177	414	171	1	13	31	189
Canillejas	21.950	8.900	12.290	5.656	3.128	183	227	591	3.061
I. Filipinas	14.876	5.719	7.815	3.986	1.727	133	241	257	1.396
Vicálvaro	17.205	9.527	7.708	4.885	3.409	246	375	607	1.953
Chamartín	35.627	10.067	16.537	5.036	4.381	221	428	354	2.759
G. Fuertes	30.186	15.120	13.996	7.373	4.170	239	292	580	2.917
M. Delibes	37.638	9.791	13.270	3.019	3.473	281	341	432	1.890
Orcasur	14.494	10.243	11.395	7.638	2.149	212	354	711	1.249
Portazgo	14.696	8.203	8.675	4.513	2.279	144	153	546	2.718
Aluche	24.406	10.434	11.454	4.794	2.297	165	193	438	1.805
P. Neruda	40.188	10.331	16.860	4.084	4.904	146	423	678	2.743
La Chata	37.664	12.112	16.143	5.550	6.046	286	222	767	2.476
Buenavista	45.596	11.333	26.253	6.559	3.935	144	224	508	3.583
San Blas	16.300	9.458	6.368	4.266	1.394	139	171	436	1.524
F. Ayala	36.710	18.030	12.132	6.563	5.366	223	228	910	3.579
Pozo T. R.	6.478	3.281	4.155	1.771	1.135	65	73	83	340
J. Saramago	56.561	14.511	17.907	6.870	5.261	323	460	844	2.514
C. Lineal	45.727	11.213	19.275	5.546	3.421	224	583	334	3.870
M. Zambrano	21.135	7.967	12.101	4.255	3.095	441	121	683	2.123
P. Baroja	30.920	10.290	14.737	4.144	3.366	322	255	317	1.086
Vallecas	21.009	6.060	13.608	3.179	2.140	131	165	534	1.233
J. Hierro	39.226	19.528	14.980	7.203	4.539	476	353	1.137	3.767
C. Duque	5.451	47	1	0	0	0	2	0	1
G. Diego	16.864	5.870	7.389	2.749	1.971	108	216	422	502
D. Alonso	39.198	12.953	17.067	4.981	3.441	314	317	308	3.159
M. V. Montalbán	47.518	16.642	23.826	8.311	6.324	653	759	863	2.834
Á. González	53.674	20.326	20.955	7.901	11.694	615	609	1.103	4.044
I. Vargas	37.331	11.577	27.567	7.424	9.915	643	413	823	1.680
<b>TOTALES</b>	<b>854.823</b>	<b>309.031</b>	<b>391.034</b>	<b>144.990</b>	<b>107.927</b>	<b>7.350</b>	<b>8.452</b>	<b>16.062</b>	<b>63.330</b>

## TABLA 8: SESIONES DE INTERNET

BIBLIOTECA	SESIONES EN 2011
Huerta Salud	45.000
Carabanchel	1.700
Canillejas	8.050
I. Filipinas	22.655
Vicálvaro	10.984
Chamartín	6.600
G. Fuertes	10.072
M. Delibes	14.813
Orcasur	6.456
Portazgo	18.940
Aluche	28.177
P. Neruda	20.703
La Chata	23.390
Buenavista	17.090
San Blas	8.505
F. Ayala	15.062
Pozo T. R.	4.775
J. Saramago	21.306
C. Lineal	18.225
M. Zambrano	19.448
P. Baroja	7.877
Vallecas	10.712
J. Hierro	14.196
G. Diego	11.530
D. Alonso	9.802
M. V. Montalbán	30.000
Á. González	12.770
I. Vargas	14.252