

# 03 distrito Retiro



Es uno de los distritos de la zona centro más homogéneos en su composición social y urbanística. Retiro acoge una **importante población flotante** debido a su oferta cultural y hostelera, un sector donde son muchos los extranjeros que trabajan. Esta situación hace que la presencia de inmigrantes no se reduzca sólo a los que tienen aquí su residencia.

aunque también acoge algunas barriadas más modestas en torno a la calle Ibiza y en los límites con el distrito de Puente de Vallecas.

Retiro cuenta con buenas dotaciones de equipamientos a los que se han sumado los construidos en los antiguos cuarteles de Daoiz y Velarde. Estas dotaciones son uno de los focos de atracción para la población inmigrante, poco numerosa en el distrito, si la comparamos con otros, y muy concentrada en las barriadas de vivienda menos cara, a menudo compartiendo piso hasta que mejora su situación económica y pasan a residir de manera independiente en pisos al alcance de sus posibilidades en distritos más baratos de Madrid. El porcentaje de vecinos de origen extranjero es de un 9,54% de la población total a

Retiro comparte con Centro y Arganzuela su centralidad, si bien más ligada a la oferta cultural y de ocio que atrae a personas de todo Madrid, así como a turistas del mundo entero, pues en este distrito se ubica el Museo del Prado y el Parque del Retiro. La atracción para los madrileños también viene dada por la presencia de distintas instituciones y dos hospitales clave: el Gregorio Marañón y el Niño Jesús.

Es un distrito más homogéneo que Arganzuela en sus características sociales, puesto que predomina la población con alto poder adquisitivo,

1 de enero de 2005, media que difiere de unos barrios a otros: en Ibiza representan el 12,52% y en Pacífico el 11,82%, en cambio en Estrella suponen el 4,96% y en Niño Jesús el 6,03%. Al hablar de la presencia de población inmigrante en el distrito hay que tener en cuenta dos cuestiones. En primer lugar, el

Una de las líneas de trabajo en Retiro es el **proyecto intergeneracional** donde participan en diferentes actividades niños y jóvenes autóctonos y extranjeros junto con personas mayores

fenómeno de las reuniones multitudinarias en La Chopera del Retiro, que fue uno de los primeros espacios donde inmigrantes latinoamericanos de todo Madrid, sobre todo recién llegados, comenzaron a reunirse para practicar deporte, charlar, intercambiar noticias, comer platos típicos y tomar bebidas importadas de sus países. Últimamente, estas reuniones se han ido disolviendo debido al control policial para evitar los problemas de

deterioro medioambiental, acumulación de basuras y reyertas minoritarias que se producían por la noche, cuando las familias retornaban a sus casas y quedaban personas desarraigadas que bebían en exceso.

La segunda cuestión a tener en cuenta es que la presencia de inmigrantes no se reduce a los que allí viven, sino que se debe incluir a las numerosas personas que trabajan en la hostelería y en el servicio doméstico externo e interno en establecimientos y hogares del distrito. Entre los colectivos de origen extranjero más presentes en la zona destacan el colectivo ecuatoriano con un 27%, seguido por vecinos colombianos con un 8,4% y peruanos



## 03

En enero de 2004 los menores de 16 años en el distrito de Retiro **suponían el 8,8%** de los jóvenes, lo que significaba 1.355 personas

con un 4,8%. En menor proporción, vive población de origen europeo y norteamericano como franceses, italianos, norteamericanos, británicos o alemanes.

La carestía de la vivienda en la zona hace que Retiro sea sobre todo un lugar de residencia provisional para los vecinos inmigrantes que comparten piso. Pero muchas familias, después de mudarse, continúan mandando a sus hijos al mismo colegio, en Retiro, aunque ello suponga largos desplazamientos en metro o autobús, a veces realizados en solitario por los niños, o dejarlos una hora antes en la puerta del colegio. Como respuesta a esta situación en algunos centros escolares se han puesto en marcha talleres de educación intercultural que, además de mantener a los niños que lo necesitan en la escuela hasta las seis de la tarde, promueven la implicación de las padres para trabajar por la convivencia intercultural. El 91,2% de los escolares menores de 16 años son españoles y un 8,8% son extranjeros (enero de 2004); sin embargo, los colegios públicos acogen un 74,27 % de españoles y un 25,73 % de extranjeros (curso escolar 2003-2004). El Ayuntamiento de Madrid y distintas entidades sociales trabajan de manera decidida en la promoción de la

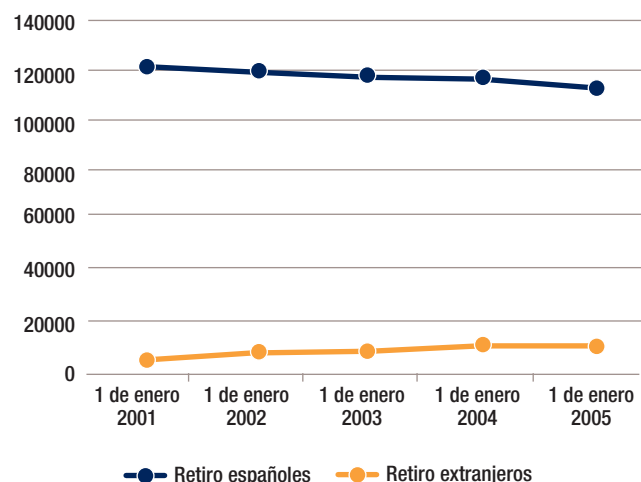
convivencia intercultural en el distrito. Entre las actuaciones que se han puesto en marcha destaca un proyecto intergeneracional donde niños y jóvenes autóctonos y de origen extranjero participan en actividades junto a personas mayores que generan dinámicas de conocimiento mutuo.

El distrito de Retiro, con un porcentaje de población extranjera del 9,54%, está bastante por debajo de la media de Madrid (algo más del 15%).

3. DISTRITO RETIRO		
<b>PERFIL DEMOGRÁFICO</b>		
TOTAL POBLACIÓN (1/1/2005)	POBLACIÓN ESPAÑOLA (1/1/2005)	POBLACIÓN EXTRANJERA (1/1/2005)
127.341	115.199	12.142 (9,54% del total)
■ POBLACIÓN EXTRANJERA POR SEXO (1/1/2005)		
Hombres		Mujeres
5.377 (44,3)		6.763 (55,7%)
■ POBLACIÓN TOTAL POR EDAD		
Población menor de 16 años (1/1/2004)		Población mayor de 65 años (1/1/2003)
Total	Extranjeros	19,97% (del total de población)
15.325	1.355 (8,8% del total de menores 16 años)	
<b>PERFIL SOCIOECONÓMICO</b>		
RENDA DISPONIBLE BRUTA PER CAPITA (2000)	TASA DE DESEMPLEO DEL TOTAL DE POBLACIÓN (31/10/2004)	PRECIO MEDIO DE VIVIENDA NUEVA (JUNIO 2004)
16.832 euros	6,41%	3.758 euros/m <sup>2</sup>

## 1. EVOLUCIÓN COMPARADA DE LA POBLACIÓN ESPAÑOLA Y EXTRANJERA EN EL DISTRITO

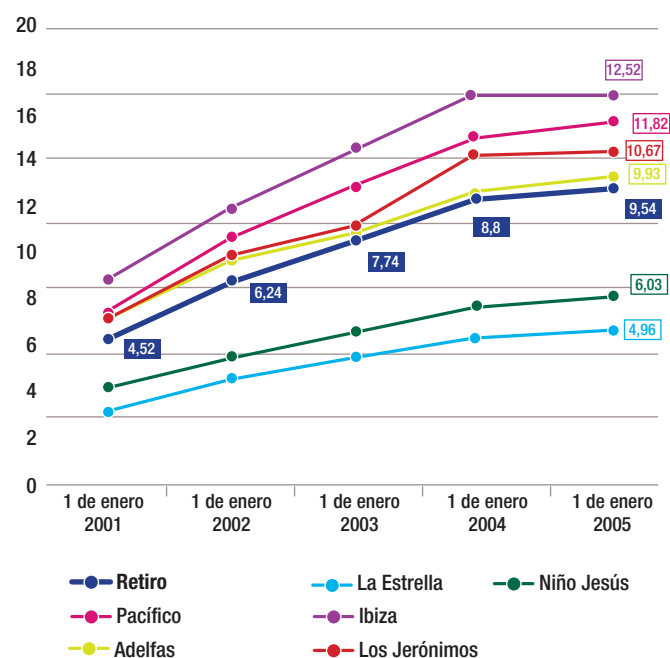
(ENERO 2001-ENERO 2005)



FUENTE: DIRECCIÓN GENERAL DE ESTADÍSTICA. ÁREA DE GOBIERNO DE HACIENDA Y ADMINISTRACIÓN PÚBLICA. AYUNTAMIENTO DE MADRID

## 2. EVOLUCIÓN PROPORCIONAL DE LA POBLACIÓN INMIGRANTE EN EL DISTRITO Y SUS BARRIOS

(ENERO 2001-ENERO 2005)



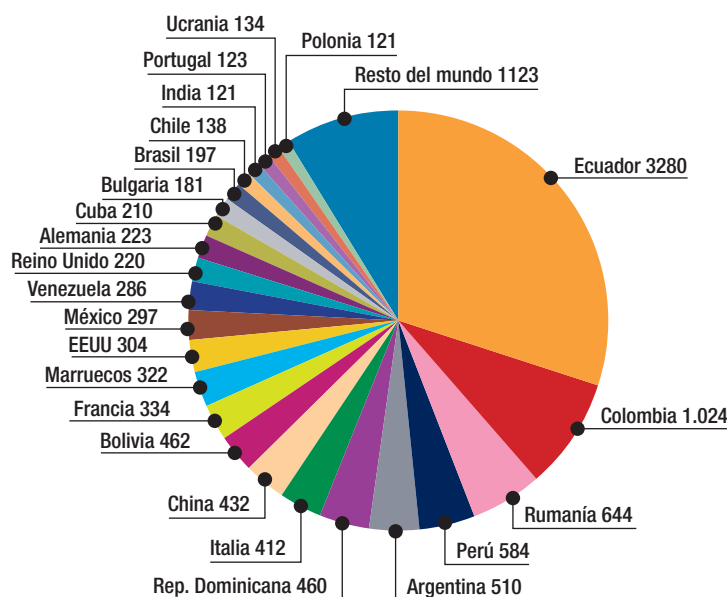
FUENTE: DIRECCIÓN GENERAL DE ESTADÍSTICA. ÁREA DE GOBIERNO DE HACIENDA Y ADMINISTRACIÓN PÚBLICA. AYUNTAMIENTO DE MADRID

## La inmigración en el distrito de Retiro en cifras y datos

03  
RETIRO

Como se puede observar en el gráfico 1, el incremento del número de inmigrantes es proporcional al descenso en la población autóctona, un efecto que se produce no sólo en el distrito de Retiro, sino también en la mayoría de los distritos de la ciudad.

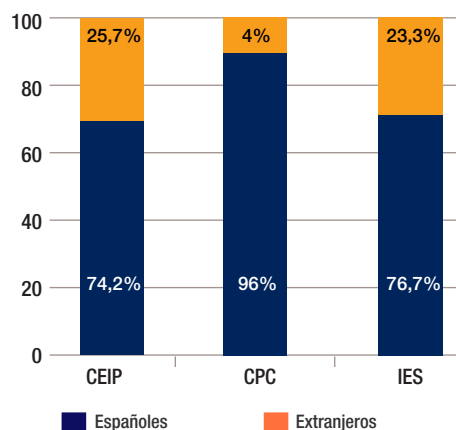
### 3. ORIGEN POR NACIONALIDADES DE LA POBLACIÓN DE ORIGEN EXTRANJERO (1 DE ENERO 2005)



FUENTE: DIRECCIÓN GENERAL DE ESTADÍSTICA. ÁREA DE GOBIERNO DE HACIENDA Y ADMINISTRACIÓN PÚBLICA. AYUNTAMIENTO DE MADRID

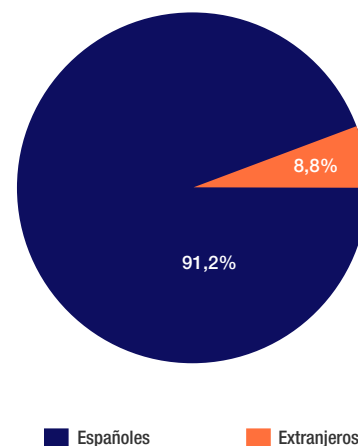
La población inmigrante en el distrito de Retiro es mayoritariamente latinoamericana, pues las colonias más importantes cuantitativamente son las de Ecuador, Colombia, Perú, Bolivia y Rep. Dominicana. Sin embargo, se ha producido un importante incremento en la comunidad rumana y china durante el último año.

### 4. PORCENTAJE DE ALUMNOS EN CENTROS PÚBLICOS Y CONCERTADOS EN EL DISTRITO (CURSO ESCOLAR 2003-2004)



FUENTE: DIRECCIÓN GENERAL DE PROMOCIÓN EDUCATIVA. CONSEJERÍA DE EDUCACIÓN. COMUNIDAD DE MADRID  
 CEIP: COLEGIOS PÚBLICOS DE EDUCACIÓN INFANTIL Y PRIMARIA  
 CPC: COLEGIOS PRIVADOS CONCERTADOS  
 IES: INSTITUTOS PÚBLICOS DE EDUCACIÓN SECUNDARIA

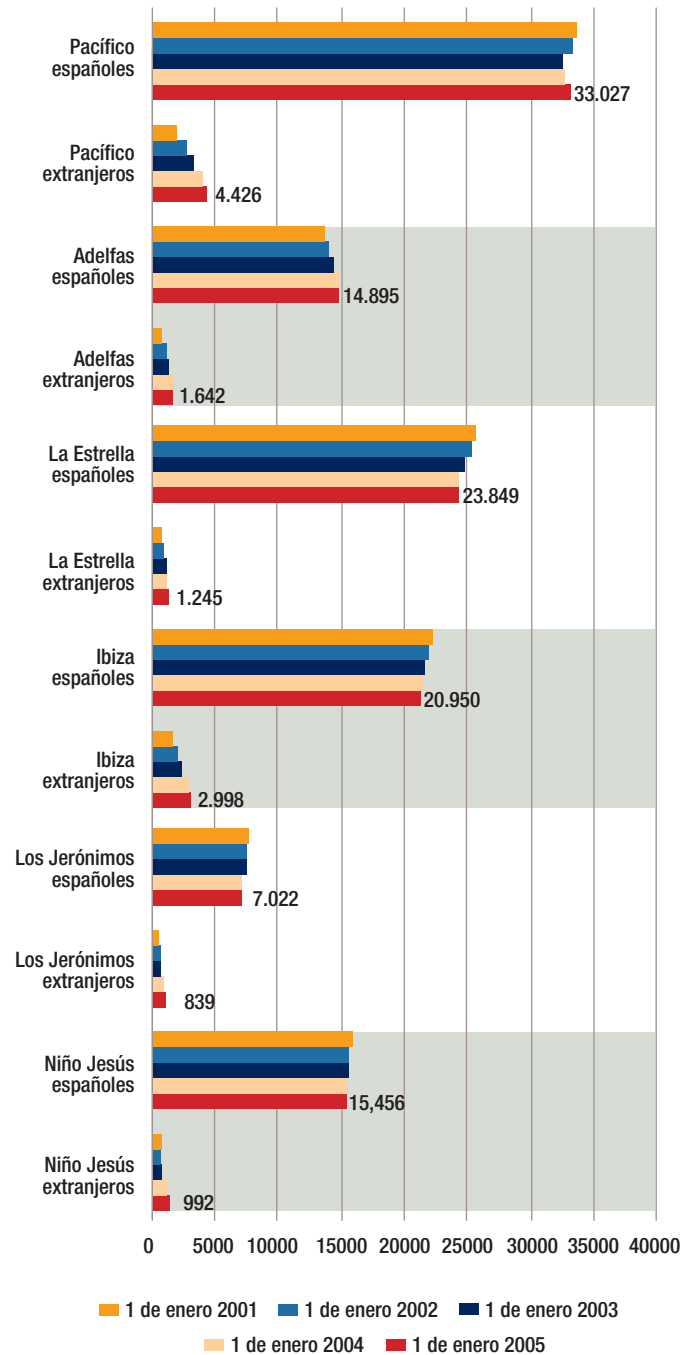
### 5. POBLACIÓN EN EDAD ESCOLAR (MENORES DE 16 AÑOS. ENERO 2004)



FUENTE: DIRECCIÓN GENERAL DE ESTADÍSTICA. ÁREA DE GOBIERNO DE HACIENDA Y ADMINISTRACIÓN PÚBLICA. AYUNTAMIENTO DE MADRID

## 6. EVOLUCIÓN COMPARADA DE LA POBLACIÓN ESPAÑOLA Y EXTRANJERA EN LOS BARRIOS DEL DISTRITO

(ENERO 2001-ENERO 2005)



# 03

RETIRO



La población inmigrante de Retiro se concentra en su mayoría en los barrios de Ibiza (12,52% sobre el total de población) y Pacífico (11,82%), mientras que en el resto de zonas (barrios como La Estrella, Los Jerónimos o Niño Jesús) los porcentajes son más bajos