

19 distrito Vicálvaro



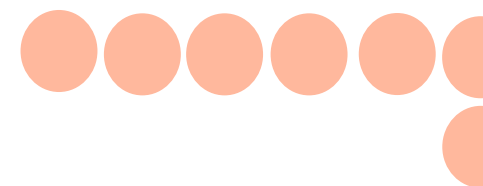
La construcción de nuevos barrios como Valdebernardo y Valderribas, **hace que Vicálvaro sea el distrito más joven de Madrid**. El precio asequible de sus viviendas, comparado con otras zonas de la ciudad, resulta un factor determinante para familias trabajadoras tanto de origen nacional como extranjero.

Situado al sureste de la capital, cuenta con un casco histórico muy importante, ya que se mantuvo como población independiente hasta que en el año 1951 se anexiona a Madrid. La mayor parte de la población que sigue viviendo en esta zona son personas mayores, mientras que las grandes transformaciones del distrito derivan de la construcción de nuevos barrios como Valdebernardo, donde se han establecido numerosas parejas y familias jóvenes.

Independiente desde hace varios años de su vecino

Moratalaz, Vicálvaro es el distrito más joven de la capital con la tasa más elevada de natalidad. Esta fuerte presencia infantil se explica, en parte, por los nuevos barrios construidos alrededor de su núcleo histórico: Valdebernardo y Valderribas y los previstos, Los Berrocales, Los Ahijones, El Cañaverl y Los Cerros, de modo que las dotaciones escolares, deportivas y de ocio para los jóvenes son las más demandadas por los vecinos. El precio asequible de sus viviendas (2.528 euros/m²), en comparación con otras zonas de Madrid, convirtió al distrito en un foco de atracción para familias trabajadoras, pauta que se ha mantenido hasta hoy.

En los últimos años se percibe un incremento de la población de origen inmigrante, que supone en la actualidad el 12,24% del total de habitantes, porcentaje inferior a la media del municipio (15,01%). Son principalmente familias trabajadoras de origen ecuatoriano



La gran mayoría de la población inmigrante del distrito **está formada por familias trabajadoras** llegadas de Ecuador, Colombia y países del Este de Europa como Rumanía

(24,2%), peruano (19,58%), colombiano (4,89%) y de algunos países del Este como Rumanía (7,06%), cuyos hijos e hijas van a los colegios de la zona y se incorporan a las actividades y dinámicas del barrio. La población extranjera menor de 16 años supone el 9,6 % del total de esta población (a 1 de enero de 2004), siendo el 14,67 % del alumnado en colegios públicos (curso 2003-2004). La mayoría de estas familias se concentran en zonas con viviendas pequeñas, antiguas y más asequibles económicamente. Se están empezando a producir algunos problemas de hacinamiento, ya que en ocasiones

varias familias tienen que compartir una misma casa para poder afrontar los gastos. Este fenómeno es más visible en verano, pues el calor excesivo dentro de las casas hace que sus habitantes hagan parte de la vida en la calle, lo que provoca ruidos y otras molestias a los vecinos. Se puede decir que en el casco histórico es donde se concentra más este tipo de conflictos vecinales por las características y deficiencias de sus infraestructuras.

En lo que se refiere al impulso de la convivencia, destacan las actuaciones llevadas a cabo en algunas zonas donde se habían detectado conflictos a raíz del asentamiento de familias inmigrantes realojadas que han promovido un acercamiento e implicación de



Foto: Carlos Picasso.

19

Las familias inmigrantes suelen instalarse en zonas con **viviendas pequeñas**, antiguas y más asequibles económicamente

toda la población. Los resultados han sido positivos, lo que en general ha mejorado la convivencia distrital.

Vicálvaro cuenta con varias asociaciones y entidades que llevan tiempo interviniendo en el barrio. La coordinación y el trabajo conjunto entre ellas se manifiesta en los avances en integración social que se han conseguido.

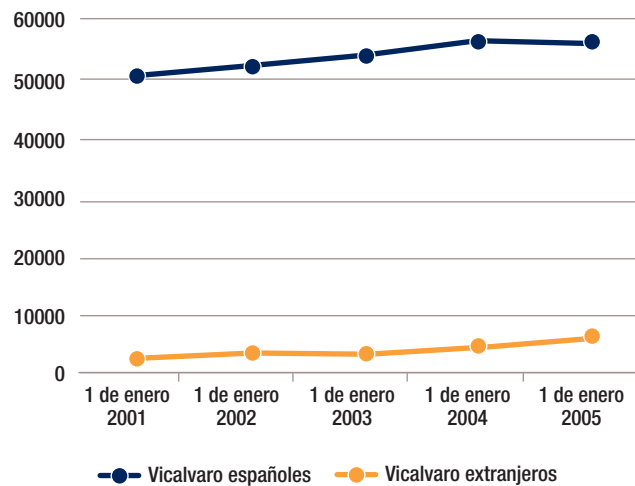
Realizan una buena labor de acercamiento e interrelación entre algunos de sus vecinos, que hay que intensificar para que se produzca en todo el distrito. Este proceso se refleja en el espacio de participación que se ha abierto en las asociaciones y al que se han incorporado personas de origen extranjero, por lo que puede ser el inicio de una línea de acción y colaboración para generar una convivencia saludable para todos los vecinos del distrito.

PERFIL DEMOGRÁFICO		
TOTAL POBLACIÓN (1/1/2005)	POBLACIÓN ESPAÑOLA (1/1/2005)	POBLACIÓN EXTRANJERA (1/1/2005)
64.244	56.379	7.885 (12,24% del total)
■ POBLACIÓN EXTRANJERA POR SEXO (1/1/2005)		
Hombres		Mujeres
3.961 (50,36%)		3.904 (49,64%)
■ POBLACIÓN TOTAL POR EDAD		
Población menor de 16 años (1/1/2004)		Población mayor de 65 años (1/1/2003)
Total	Extranjeros	12,32% (del total de población)
10.824	1.039 (9,6% del total de menores 16 años)	
PERFIL SOCIOECONÓMICO		
RENDA DISPONIBLE BRUTA PER CÁPITA (2000)	TASA DE DESEMPLEO DEL TOTAL DE POBLACIÓN (31/10/2004)	PRECIO MEDIO DE VIVIENDA NUEVA (JUNIO 2004)
9.223 euros	6,54%	2.528 euros/m ²

En Vicálvaro viven casi 8.000 inmigrantes, el 12,24% de la población del distrito.

1. EVOLUCIÓN COMPARADA DE LA POBLACIÓN ESPAÑOLA Y EXTRANJERA EN EL DISTRITO

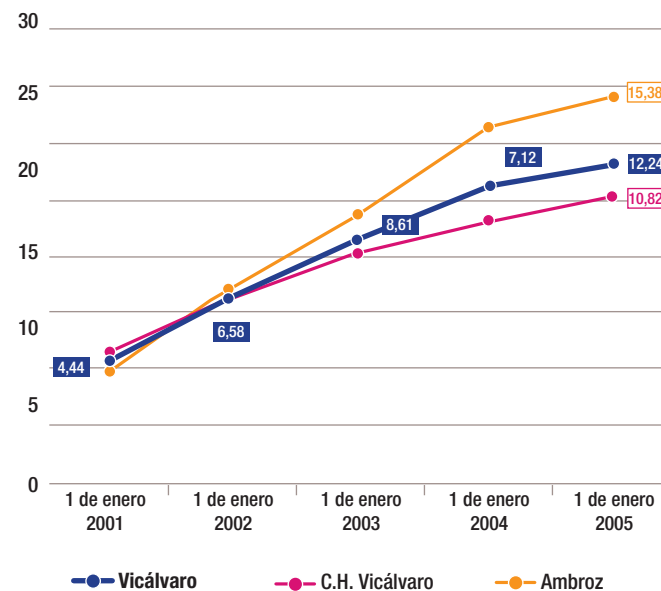
(ENERO 2001-ENERO 2005)



FUENTE: DIRECCIÓN GENERAL DE ESTADÍSTICA. ÁREA DE GOBIERNO DE HACIENDA Y ADMINISTRACIÓN PÚBLICA. AYUNTAMIENTO DE MADRID

2. EVOLUCIÓN PROPORCIONAL DE LA POBLACIÓN INMIGRANTE EN EL DISTRITO Y SUS BARRIOS

(ENERO 2001-ENERO 2005)



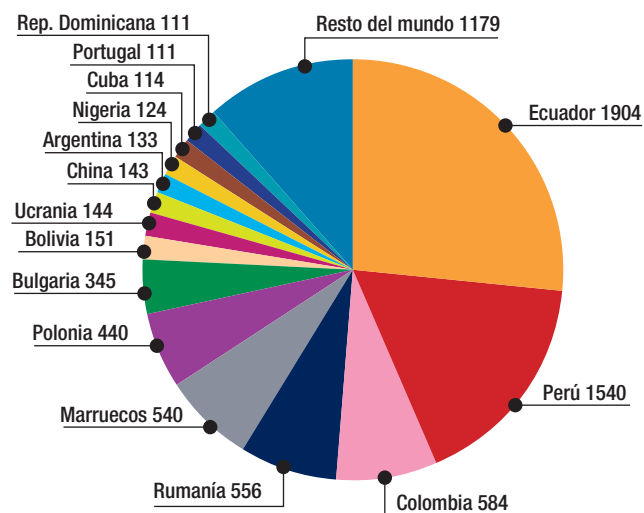
FUENTE: DIRECCIÓN GENERAL DE ESTADÍSTICA. ÁREA DE GOBIERNO DE HACIENDA Y ADMINISTRACIÓN PÚBLICA. AYUNTAMIENTO DE MADRID

La inmigración en el distrito de Vicálvaro en cifras y datos

19
VICÁLVARO

A lo largo del año 2004, la comunidad inmigrante se ha incrementado en casi dos puntos, llegando al 12,24% del total de la población de Vicálvaro, pero también ha aumentado el número de vecinos de origen autóctono. Ambos efectos frenan el descenso demográfico del distrito producido en años anteriores.

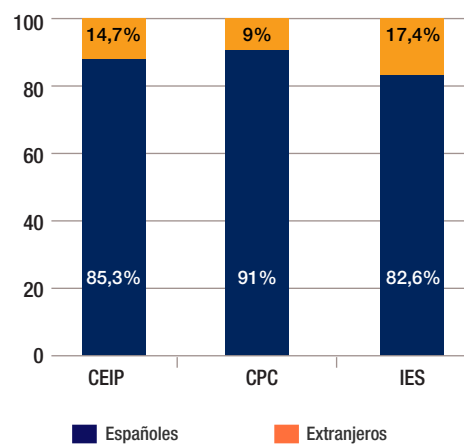
3. ORIGEN POR NACIONALIDADES DE LA POBLACIÓN DE ORIGEN EXTRANJERO (1 DE ENERO 2005)



FUENTE: DIRECCIÓN GENERAL DE ESTADÍSTICA. ÁREA DE GOBIERNO DE HACIENDA Y ADMINISTRACIÓN PÚBLICA. AYUNTAMIENTO DE MADRID

Si bien la población mayoritaria sigue siendo la ecuatoriana, es reseñable el aumento de la población peruana (pasó de 431 personas en 2004 a 1.540 en enero de 2005) y, en contraposición, el descenso de la rumana, que ha disminuido de 1.022 personas en 2004 a 556 en enero de 2005.

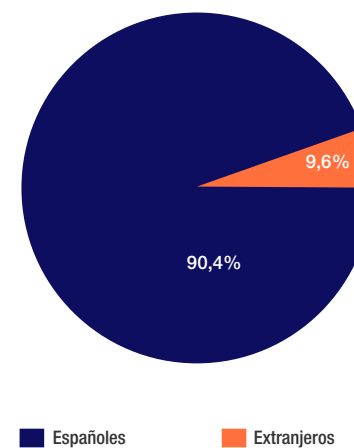
4. PORCENTAJE DE ALUMNOS EN CENTROS PÚBLICOS Y CONCERTADOS EN EL DISTRITO (CURSO ESCOLAR 2003-2004)



FUENTE: DIRECCIÓN GENERAL DE PROMOCIÓN EDUCATIVA. CONSEJERÍA DE EDUCACIÓN. COMUNIDAD DE MADRID

CEIP: COLEGIOS PÚBLICOS DE EDUCACIÓN INFANTIL Y PRIMARIA
 CPC: COLEGIOS PRIVADOS CONCERTADOS
 IES: INSTITUTOS PÚBLICOS DE EDUCACIÓN SECUNDARIA

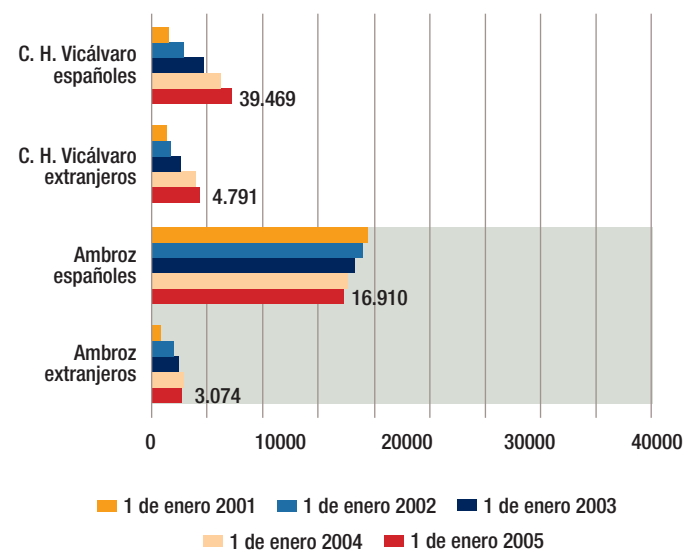
5. POBLACIÓN EN EDAD ESCOLAR (MENORES DE 16 AÑOS. ENERO 2004)



FUENTE: DIRECCIÓN GENERAL DE ESTADÍSTICA. ÁREA DE GOBIERNO DE HACIENDA Y ADMINISTRACIÓN PÚBLICA. AYUNTAMIENTO DE MADRID

6. EVOLUCIÓN COMPARADA DE LA POBLACIÓN ESPAÑOLA Y EXTRANJERA EN LOS BARRIOS DEL DISTRITO

(ENERO 2001-ENERO 2005)



FUENTE: DIRECCIÓN GENERAL DE ESTADÍSTICA. ÁREA DE GOBIERNO DE HACIENDA Y ADMINISTRACIÓN PÚBLICA. AYUNTAMIENTO DE MADRID



En el casco histórico de Vicálvaro viven más inmigrantes que en el barrio de Ambroz. Sin embargo, en este último barrio representan un porcentaje mayor sobre el total de la población (15,38%).