

# 14 distrito Moratalaz



Construido a partir de los años 50 para acoger familias trabajadoras de clase media, Moratalaz alberga **uno de los grupos de inmigrantes más pequeño** de todo Madrid (8,47%), en su gran mayoría de origen latinoamericano. Posee también zonas de pisos sociales, levantados algunos de ellos en los alrededores de la M-30.

Limitando con Vallecas, Vicálvaro y Retiro, Moratalaz es uno de los distritos más jóvenes de la capital, diseñado como zona residencial para familias trabajadoras y de clase media. Construido a partir de los años cincuenta, la superficie y composición de sus viviendas, y por tanto su precio, las convierte en difícilmente accesibles para una población de origen inmigrante recién llegada, que no cuenta con suficientes ingresos y estabilidad laboral. Posiblemente esta sea una de las razones por las que es el distrito con menos proporción de población de origen

extranjero, sólo un 8,47% del total de habitantes a 1 de enero de 2005.

Los habitantes de Moratalaz son sobre todo familias de clase media trabajadora, aunque tiene zonas más deprimidas, ya que junto a bloques residenciales y urbanizaciones modernas, se encuentra pisos sociales para personas con escasos recursos, como el "Ruedo de la M-30", donde se concentra la población con menos recursos económicos, a la vez que los mayores problemas de carácter social.

Los jóvenes del distrito, que empiezan a perder peso por un envejecimiento paulatino de la población, han aumentado ligeramente con la llegada de las familias de origen extranjero, que suponen un 8,3% de los menores de 16 años. Estos menores suponen el 15,83% del total del alumnado en colegios públicos (curso escolar 2003-2004). La población





Foto: Carlos Picasso.

Aunque la población inmigrante está muy dispersa por todo el distrito de Moratalaz, la mayoría se concentra en los barrios de **Fontarrón** (12,58%) y **Vinateros** (10,67%)


de origen extranjero se encuentra muy dispersa a lo largo del distrito, aunque encontramos algunos núcleos concentrados en aquellas zonas donde ha habido realojos: Fontarrón (12,58%) y Vinateros (10,67%), si bien numerosas familias tienen bastantes dificultades para hacer frente a las rentas de los pisos.

La población de origen latinoamericano es la más numerosa: con un 33,7% de población originaria de Ecuador, 11,5% de Colombia y 6,1% de Perú; aunque por supuesto encontramos colectivos de otros orígenes: rumanos con un 8,1% y marroquíes con el 4%.

Junto a la vivienda, la problemática que más preocupa a esta población es el desempleo y la precariedad laboral.

A lo largo de estos últimos años se ha producido un incremento de pequeños negocios entre la nueva población, ya que además de algunos restaurantes existentes, se han ido abriendo varios locutorios, la mayoría regentados por personas de origen colombiano.

Desde el punto de vista de la convivencia



## 14

Las actuaciones del Ayuntamiento de Madrid se han centrado en el **establecimiento de espacios comunes** para permitir la interrelación entre los vecinos favoreciendo así el mutuo reconocimiento

intercultural el trabajo de los agentes sociales se concentra en trabajar en el establecimiento de espacios comunes de interrelación entre todos los vecinos para favorecer el conocimiento mutuo y romper los estereotipos negativos que algunos sectores de la población autóctona puedan albergar, impulsando, entre otras cosas, la imagen del empresario de origen inmigrante como emprendedor y generador de desarrollo y riqueza para toda la sociedad.

Ejemplo de este tipo de iniciativas es el proyecto de desarrollo comunitario, al que se han ido sumando diversas instituciones como el Ayuntamiento de Madrid, el IMSALUD, agentes de la comunidad educativa, etc., obteniendo buenos resultados en el ámbito de la formación y el empleo, principalmente con la población que se encuentra en mayor desventaja.

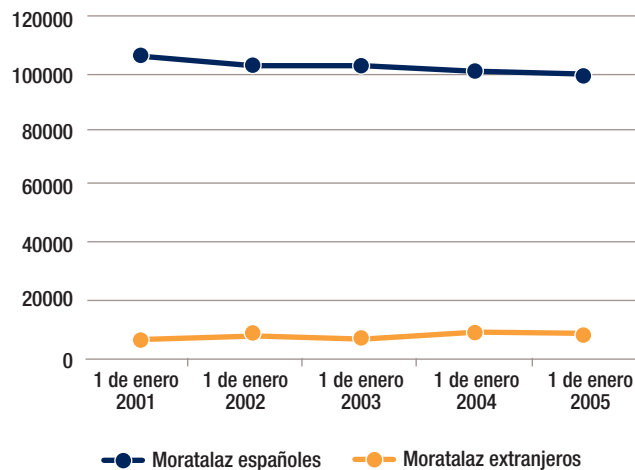
14. DISTRITO DE MORATALAZ

PERFIL DEMOGRÁFICO		
TOTAL POBLACIÓN (1/1/2005)	POBLACIÓN ESPAÑOLA (1/1/2005)	POBLACIÓN EXTRANJERA (1/1/2005)
107.614	98.504	9.110 (8,47% del total)
■ POBLACIÓN EXTRANJERA POR SEXO (1/1/2005)		
Hombres		Mujeres
4.314 (47,35%)		4.796 (52,65%)
■ POBLACIÓN TOTAL POR EDAD		
Población menor de 16 años (1/1/2004)		Población mayor de 65 años (1/1/2003)
Total	Extranjeros	19,19% (del total de población)
15.057	1.244 (8,3% del total de menores 16 años)	
PERFIL SOCIOECONÓMICO		
RENDA DISPONIBLE BRUTA PER CÁPITA (2000)	TASA DE DESEMPLEO DEL TOTAL DE POBLACIÓN (31/10/2004)	PRECIO MEDIO DE VIVIENDA NUEVA (JUNIO 2004)
11.723 euros	7,02%	2.829 euros/m <sup>2</sup>

Con un 8,47%, Moratalaz alberga una de los porcentajes más pequeños de inmigrantes de todo Madrid.

## 1. EVOLUCIÓN COMPARADA DE LA POBLACIÓN ESPAÑOLA Y EXTRANJERA EN EL DISTRITO

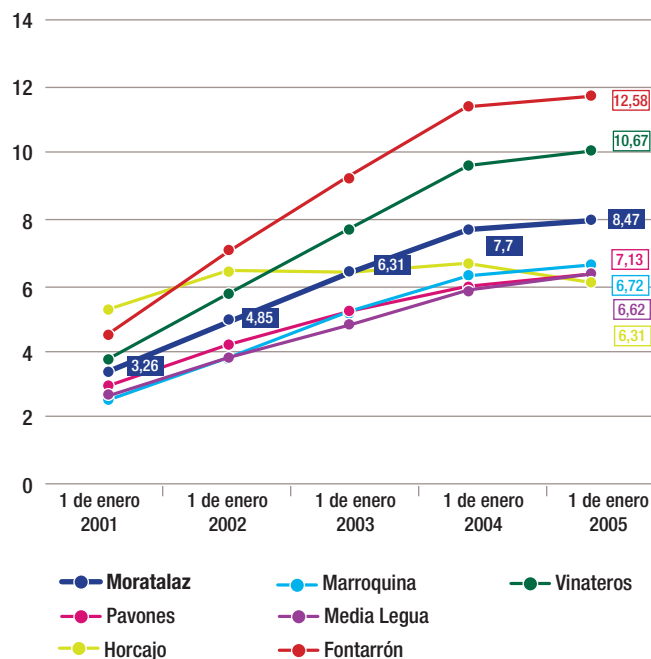
(ENERO 2001-ENERO 2005)



FUENTE: DIRECCIÓN GENERAL DE ESTADÍSTICA. ÁREA DE GOBIERNO DE HACIENDA Y ADMINISTRACIÓN PÚBLICA. AYUNTAMIENTO DE MADRID

## 2. EVOLUCIÓN PROPORCIONAL DE LA POBLACIÓN INMIGRANTE EN EL DISTRITO Y SUS BARRIOS

(ENERO 2001-ENERO 2005)



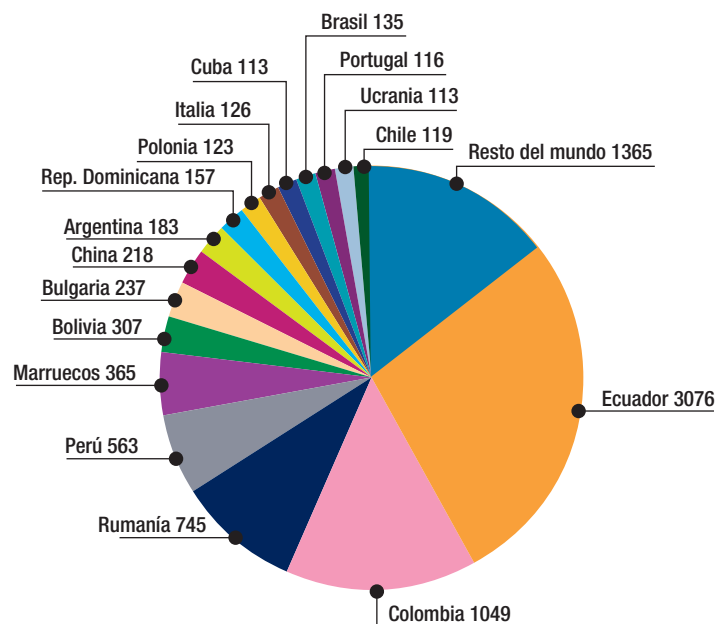
FUENTE: DIRECCIÓN GENERAL DE ESTADÍSTICA. ÁREA DE GOBIERNO DE HACIENDA Y ADMINISTRACIÓN PÚBLICA. AYUNTAMIENTO DE MADRID

## La inmigración en el distrito de Moratalaz en cifras y datos

14  
MORATALAZ

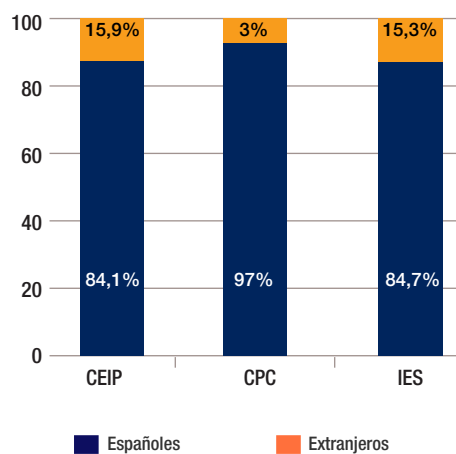
El número de inmigrantes que viven en el distrito de Moratalaz aumentó significativamente entre los años 2001 y 2003. Sin embargo, desde entonces se ha estabilizado en torno a los 9.000 ciudadanos. Por su parte, es constante la caída de la población autóctona.

### 3. ORIGEN POR NACIONALIDADES DE LA POBLACIÓN DE ORIGEN EXTRANJERO (1 DE ENERO 2005)



FUENTE: DIRECCIÓN GENERAL DE ESTADÍSTICA. ÁREA DE GOBIERNO DE HACIENDA Y ADMINISTRACIÓN PÚBLICA. AYUNTAMIENTO DE MADRID

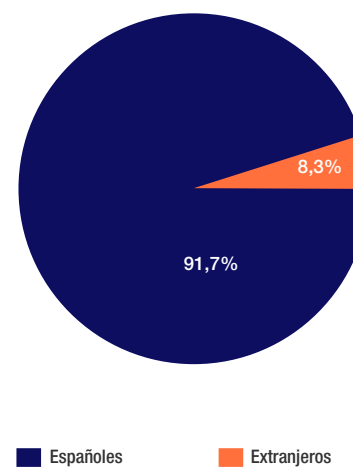
### 4. PORCENTAJE DE ALUMNOS EN CENTROS PÚBLICOS Y CONCERTADOS EN EL DISTRITO (CURSO ESCOLAR 2003-2004)



FUENTE: DIRECCIÓN GENERAL DE PROMOCIÓN EDUCATIVA. CONSEJERÍA DE EDUCACIÓN. COMUNIDAD DE MADRID

CEIP: COLEGIOS PÚBLICOS DE EDUCACIÓN INFANTIL Y PRIMARIA  
CPC: COLEGIOS PRIVADOS CONCERTADOS  
IES: INSTITUTOS PÚBLICOS DE EDUCACIÓN SECUNDARIA

### 5. POBLACIÓN EN EDAD ESCOLAR (MENORES DE 16 AÑOS. ENERO 2004)

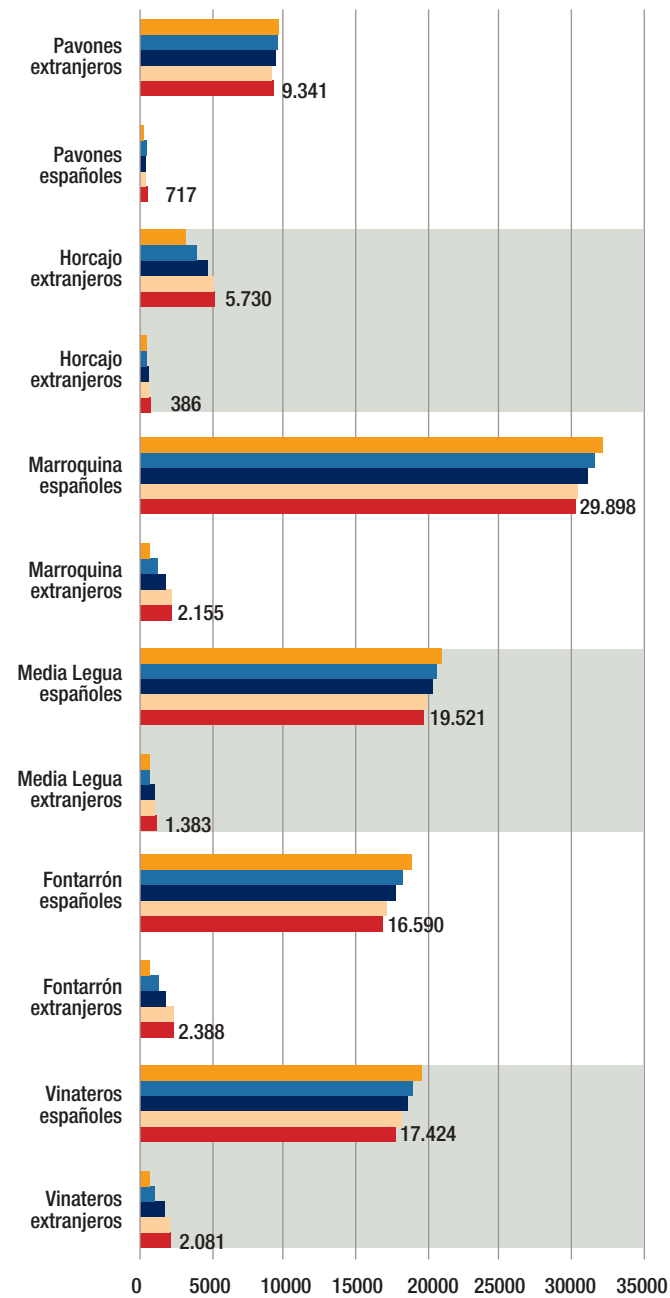


FUENTE: DIRECCIÓN GENERAL DE ESTADÍSTICA. ÁREA DE GOBIERNO DE HACIENDA Y ADMINISTRACIÓN PÚBLICA. AYUNTAMIENTO DE MADRID

Con más de 3.000 vecinos, la colonia de ecuatorianos es la más numerosa del distrito (33,7% sobre el total de la población inmigrante). También están bien representadas las nacionalidades colombiana, rumana y peruana.

## 6. EVOLUCIÓN COMPARADA DE LA POBLACIÓN ESPAÑOLA Y EXTRANJERA EN LOS BARRIOS DEL DISTRITO

(ENERO 2001-ENERO 2005)



FUENTE: DIRECCIÓN GENERAL DE ESTADÍSTICA. ÁREA DE GOBIERNO DE HACIENDA Y ADMINISTRACIÓN PÚBLICA. AYUNTAMIENTO DE MADRID

■ 1 de enero 2001 ■ 1 de enero 2002 ■ 1 de enero 2003  
■ 1 de enero 2004 ■ 1 de enero 2005

# 14

MORATALAZ



El escaso número de inmigrantes que viven en Moratalaz se refleja en su distribución por barrios comparada con la población autóctona. Las áreas que poseen un mayor porcentaje de extranjeros son Fontarrón, Vinateros y Pavones.