

07 distrito Chamberí



Su carácter residencial de clases acomodadas ha permitido que muchos inmigrantes **se integren en el tejido social** gracias a trabajos como el cuidado de ancianos y niños o labores de servicio doméstico. Por otro lado, la llegada de estos nuevos vecinos ha frenado el preocupante envejecimiento del distrito de Chamberí.

Hablar de Chamberí es hablar de dos rasgos en cierto modo contradictorios: por una parte, acoge barrios acomodados, casas señoriales, zonas comerciales y de negocios; por otra parte, es uno de los distritos más "castizos" de Madrid. Chamberí alberga barrios y calles muy distintos. El Paseo de la Castellana ejerce como atracción para grandes empresas, sedes de entidades financieras, organismos públicos, etc. y para familias con rentas altas. En cambio, en las zonas más próximas a Argüelles se ubican numerosas casas antiguas y modestas, a

menudo con abundancia de pisos interiores, con poca luz y mala ventilación, más baratos que otros.

Un rasgo común de todo el distrito es una tendencia muy acusada al envejecimiento de la población (a 1/1/2003 el porcentaje de población mayor de 65 años en este distrito era de un 23,41%), que se refleja en muchas personas ancianas que residen solas. Esto aparece unido a un descenso paulatino de la población española, en 2001 eran 137.530 personas, mientras en enero de 2005 pasan a ser 130.341. Por contraposición, se incrementa la población de origen extranjero, de 11.056 personas en el año 2001 se pasa a 22.683 personas en enero de 2005, de modo que en esta fecha el 14,82% de los empadronados en el distrito eran de origen extranjero, sobre todo ecuatoriano, con un 28,4%, seguido por los






Foto: Carlos Picasso.

En Chamberí también viven muchos inmigrantes que trabajan fuera del distrito, pero optan por residir en esta zona de Madrid debido a la cercanía con el **intercambiador de Moncloa**.

colombianos con un 8,12%, rumanos con un 7,1%, y dominicano con un 5,3%.

Las personas de otros países, sobre todo latinoamericanos, se han asentado por cuestiones laborales, pues la población anciana y sola precisa de personas que les cuiden. También en aquellas zonas donde la población es más joven y con buenos ingresos, la demanda se completa con el cuidado a niños. Esta vinculación entre el cuidado de ancianos y el asentamiento de personas inmigrantes ha favorecido su integración, pues aquellos disponían de pisos vacíos que han ido alquilando a sus cuidadores o a sus familiares para poder tenerlos cerca. Esto ha contribuido a estrechar lazos entre unos y otros, además de propiciar el conocimiento mutuo.

También hay numerosos residentes de origen extranjero que trabajan fuera del distrito, y han optado por éste por la conjunción de la existencia de pisos asequibles y la proximidad al Intercambiador de Moncloa. Se trata sobre todo de mujeres, que

Aunque los extranjeros suponen el 15,6% (enero 2004) de la población menor de 16 años del distrito, el **42,02% del alumnado** de colegios públicos es extranjero (curso 2003-2004)

07

Desde 1996 se han desarrollado diferentes experiencias de **integración y educación** intercultural en colegios con alumnos extranjeros

trabajan en el servicio doméstico en la periferia pero no desean hacerlo como internas y este emplazamiento les permite un desplazamiento rápido a su lugar de trabajo.

La presencia de población inmigrante ha aportado juventud al distrito, pues en muchos casos se trata de familias jóvenes con niños. El número de menores de 16 años de origen extranjero a fecha 1 de enero de 2004 representaba el 15,6% de la población total de menores del distrito. Sin embargo, el 42,02% del alumnado total de los centros públicos es de origen extranjero (curso escolar 2003-2004).

La experiencia de los centros escolares que acogen a más alumnos de origen extranjero ha sido muy positiva pues desde 1996 desarrollan en colaboración con el Ayuntamiento de Madrid proyectos de integración, de educación intercultural y todo tipo de experiencias que han hecho de ellos un modelo de calidad y gestión de la diversidad cultural.

Chamberí como otros distritos céntricos acoge a numerosas entidades sociales de carácter religioso que ofrecen servicios de apoyo a inmigrantes y refugiados, que acuden a ellas desde todo Madrid. A estas actividades hay que sumar las de las parroquias, que han encontrado en la población inmigrante una ocasión para la revitalización de las mismas,

puesto que aportan juventud y ganas de movilizarse.

El panorama del tejido social se completa con organizaciones no gubernamentales y asociaciones en cuya reanimación han tenido un papel importante los servicios municipales, fomentando su coordinación con asociaciones y profesionales del vecino distrito de Tetuán.

La media de población extranjera en Chamberí (14,82%) es similar a la media total en la ciudad de Madrid.

7. DISTRITO DE CHAMBERÍ

PERFIL DEMOGRÁFICO

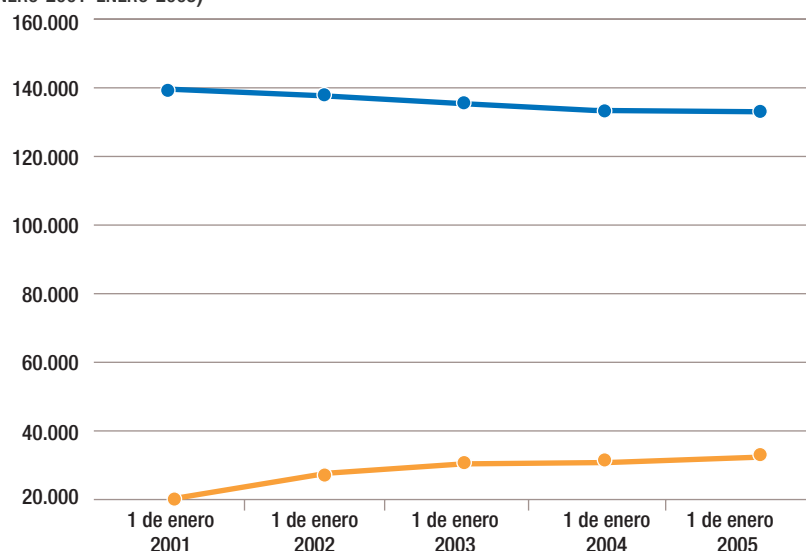
TOTAL POBLACIÓN (1/1/2005)	POBLACIÓN ESPAÑOLA (1/1/2005)	POBLACIÓN EXTRANJERA (1/1/2005)
153.024	130.341	22.683 (14,82% del total)
■ POBLACIÓN EXTRANJEROS POR SEXO (1/1/2005)		
Hombres		Mujeres
9.948 (43,9%)		12.735 (56,1%)
■ POBLACIÓN TOTAL POR EDAD		
Población menor de 16 años (1/1/2004)		Población mayor de 65 años (1/1/2003)
Total	Extranjeros	
16.444	2.561 (15,6% del total de menores 16 años)	23,41% (del total de población)

PERFIL SOCIOECONÓMICO

RENDA DISPONIBLE BRUTA PER CÁPITA (2000)	TASA DE DESEMPLEO DEL TOTAL DE POBLACIÓN (31/10/2004)	PRECIO MEDIO DE VIVIENDA NUEVA (JUNIO 2004)
17.047 euros	5,30%	3.892 euros/m ²

1. EVOLUCIÓN COMPARADA DE LA POBLACIÓN ESPAÑOLA Y EXTRANJERA EN EL DISTRITO

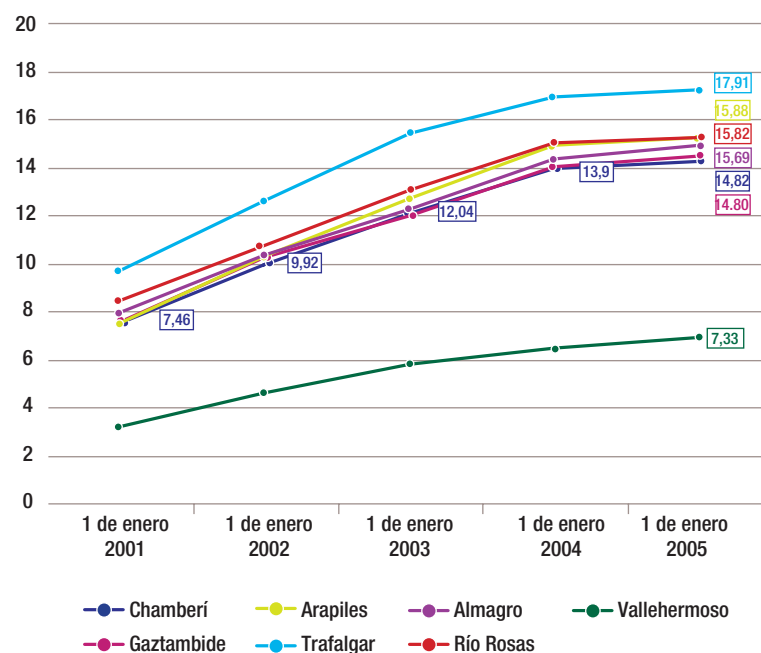
(ENERO 2001-ENERO 2005)



FUENTE: DIRECCIÓN GENERAL DE ESTADÍSTICA. ÁREA DE GOBIERNO DE HACIENDA Y ADMINISTRACIÓN PÚBLICA. AYUNTAMIENTO DE MADRID

2. EVOLUCIÓN PROPORCIONAL DE LA POBLACIÓN INMIGRANTE EN EL DISTRITO Y SUS BARRIOS

(ENERO 2001-ENERO 2005)



FUENTE: DIRECCIÓN GENERAL DE ESTADÍSTICA. ÁREA DE GOBIERNO DE HACIENDA Y ADMINISTRACIÓN PÚBLICA. AYUNTAMIENTO DE MADRID

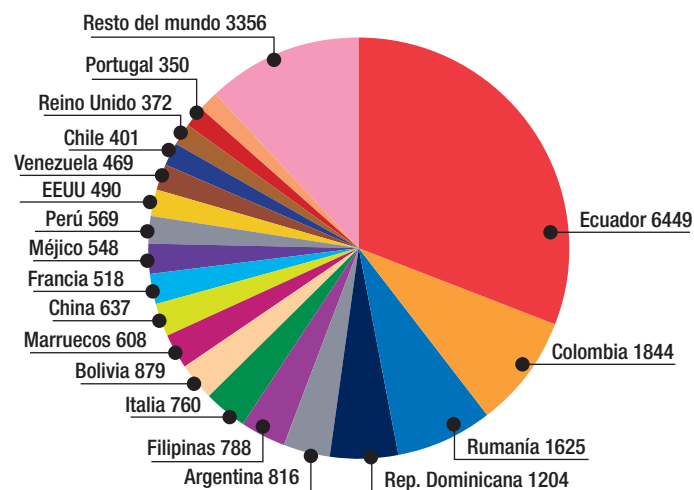
La inmigración en el distrito de Chamberí en cifras y datos



Chamberí es uno de los distritos de Madrid donde el envejecimiento de la población y el descenso demográfico era más preocupante. Con la presencia de 22.683 inmigrantes (el 14,82% de la población) este proceso se ha frenado claramente.

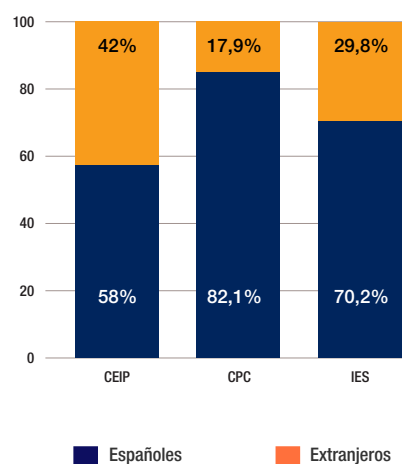
Sumando los inmigrantes procedentes de cuatro países americanos (Ecuador, Colombia, Perú y República Dominicana) obtenemos casi el 50% del total de la población de origen extranjero que vive en el distrito de Chamberí, si bien los rumanos suponen una comunidad muy importante con 1.625 miembros.

3. ORIGEN POR NACIONALIDADES DE LA POBLACIÓN DE ORIGEN EXTRANJERO (1 DE ENERO 2005)



FUENTE: DIRECCIÓN GENERAL DE ESTADÍSTICA. ÁREA DE GOBIERNO DE HACIENDA Y ADMINISTRACIÓN PÚBLICA. AYUNTAMIENTO DE MADRID

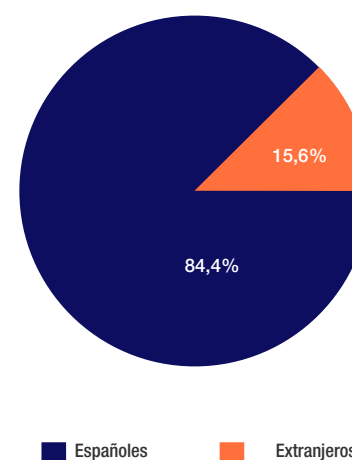
4. PORCENTAJE DE ALUMNOS EN CENTROS PÚBLICOS Y CONCERTADOS EN EL DISTRITO (CURSO ESCOLAR 2003-2004)



FUENTE: DIRECCIÓN GENERAL DE PROMOCIÓN EDUCATIVA. CONSEJERÍA DE EDUCACIÓN. COMUNIDAD DE MADRID

CEIP: COLEGIOS PÚBLICOS DE EDUCACIÓN INFANTIL Y PRIMARIA
CPC: COLEGIOS PRIVADOS CONCERTADOS
IES: INSTITUTOS PÚBLICOS DE EDUCACIÓN SECUNDARIA

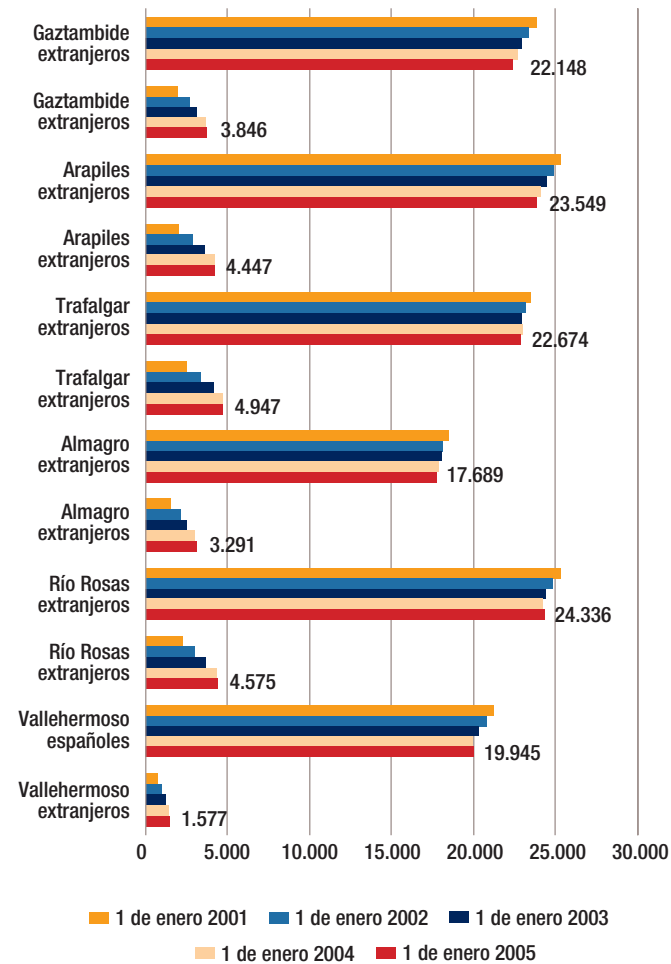
5. POBLACIÓN EN EDAD ESCOLAR (MENORES DE 16 AÑOS. ENERO 2004)



FUENTE: DIRECCIÓN GENERAL DE ESTADÍSTICA. ÁREA DE GOBIERNO DE HACIENDA Y ADMINISTRACIÓN PÚBLICA. AYUNTAMIENTO DE MADRID

6. EVOLUCIÓN COMPARADA DE LA POBLACIÓN ESPAÑOLA Y EXTRANJERA EN LOS BARRIOS DEL DISTRITO

(ENERO 2001-ENERO 2005)



FUENTE: DIRECCIÓN GENERAL DE ESTADÍSTICA. ÁREA DE GOBIERNO DE HACIENDA Y ADMINISTRACIÓN PÚBLICA. AYUNTAMIENTO DE MADRID

07
CHAMBERÍ



El mayor número de inmigrantes se concentra en los barrios de Trafalgar, Arapiles y Río Rosas, aunque también hay importantes colonias en los de Gaztambide y Almagro.