

11

distrito Carabanchel



La revalorización del suelo, el crecimiento de la población estable y las nuevas comunicaciones han permitido que el distrito de Carabanchel **cambie su fisonomía en los últimos años**, dejando atrás su tradicional perfil social y registrando una importante presencia de vecinos de origen extranjero.

problemáticas socioeconómicas como chabolismo, paro, drogadicción, inseguridad, etc., pero también a una intensa vida vecinal y reivindicativa, así como económica, que han configurado ejes comerciales tan importantes como el de las calles Laguna y Oca, así como el entorno del mercado de Puerta Bonita.

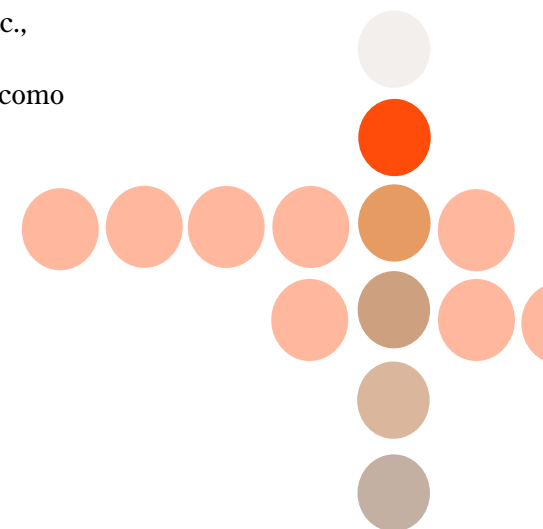
Con el tiempo, la revalorización del precio del suelo (a junio de 2004 el precio medio de vivienda nueva ascendía a 2.696 euros/m²) por cambios en su uso, la buena comunicación con el centro de Madrid y con otros municipios del este, han ido introduciendo en el distrito contrastes, pues mientras perviven barrios muy humildes, surgen urbanizaciones de lujo. Este cambio de uso del suelo ha supuesto un enorme crecimiento de población para Carabanchel.

Carabanchel se convirtió a mediados del siglo XX en un distrito de barrios obreros y de clase media, en algunos casos muy humildes y fruto de realojos. Aquí se fueron instalando familias procedentes de los barrios centrales de la capital que, tras la postguerra y al mejorar su situación económica, buscaban vivienda con mejores condiciones pero adecuada a su poder adquisitivo, así como inmigrantes del éxodo rural.

El carácter humilde de los barrios de Carabanchel ha ido ligado en ocasiones a



Foto: Carlos Picasso.





Las pautas de asentamiento de la población española de mediados del XX se repiten ahora con la población de origen extranjero. Como entonces, el distrito recibe en la actualidad sobre todo a inmigrantes procedentes de las áreas centrales del municipio, donde compartían pisos, y al conseguir arreglar sus papeles, estabilidad laboral y económica, dan

El asentamiento de la población inmigrante en el distrito de Carabanchel **repite las pautas y situaciones** que condicionaron la llegada de sus vecinos a mediados del siglo XX

el salto a vivir de manera independiente donde encuentran alquileres asequibles. También llegan inmigrantes procedentes directamente del país de origen, normalmente familiares de los ya residentes allí. La población de origen extranjero supone un 19,44% de la población total del distrito (enero de 2005) y se distribuyen de manera bastante

uniforme por todos los barrios: así la zona que cuenta con el mayor porcentaje de esta población es Vista Alegre con 20,92%, mientras que la menor proporción es la que presenta Buenavista con 15,95%.

En Carabanchel se ubican sobre todo familias inmigrantes con hijos, si bien conviene distinguir entre aquellas que llevan más tiempo asentadas, que han tenido allí a sus hijos o llegaron cuando estos eran muy pequeños, y las familias, a menudo monoparentales, recién llegadas desde otros distritos o fruto de la reagrupación y con hijos adolescentes. De cara a la labor que realizan los Servicios Sociales esta distinción es relevante, porque las primeras sólo precisan una atención normalizada, mientras que las segundas presentan una problemática específica que necesita actuaciones adaptadas. El número de menores de 16 años del distrito es de 6.833 (enero de 2004), lo cual supone un 22,7% del total de la

11

Aunque la población extranjera **se reparte de manera uniforme** por todo el distrito, es el barrio de Vista Alegre el que más inmigrantes acoge (20,92%)

población menor de 16 años. El 39,7% de los alumnos matriculados en el curso 2003-2004 en colegios públicos fue de origen extranjero.

El tema de los jóvenes y a qué dedican su tiempo libre es uno de los que más preocupa en el distrito, puesto que se han producido algunos brotes de violencia, protagonizados por algunos adolescentes de origen extranjero, sobre todo latinoamericanos, que se han agrupado en pandillas. No se trata de problemas nuevos para Carabanchel, aunque sí con otros matices que precisan otras formas de abordarlos. Sin embargo, el resurgir de problemas que en algunos casos se habían trabajado con éxito desde los servicios sociales, ha generado alarma entre los vecinos por traer a la memoria situaciones que se creían superadas o en vías de superación.

Aparte de estas problemáticas muy específicas, la presencia de personas de origen extranjero en el distrito ha sido bien acogida por el conjunto de la población, pero sobre todo por su tejido asociativo que, junto al Ayuntamiento de Madrid, han trabajado codo con codo en la convivencia intercultural tanto en ámbito vecinal como de manera muy especial

en el educativo. Muestra de estas iniciativas es el proyecto Carabanchel Solidario, consistente en un foro de encuentro en el que a lo largo del año se pulsa la situación en el distrito y se realizan reuniones periódicas que culminan en una semana festiva, llena de actividades, que se realizan en distintos lugares del distrito con la colaboración de asociaciones vecinales, juveniles, de inmigrantes y el propio Ayuntamiento.

Con un 19,44% de población extranjera, Carabanchel supera con creces la media de Madrid.

11. DISTRITO DE CARABANCHEL

PERFIL DEMOGRÁFICO

TOTAL POBLACIÓN (1/1/2005)	POBLACIÓN ESPAÑOLA (1/1/2005)	POBLACIÓN EXTRANJERA (1/1/2005)
242.823	195.620	47.203 (19,44% del total)

■ POBLACIÓN EXTRANJERA POR SEXO (1/1/2005)

Hombres	Mujeres
24.202 (51,2%)	23.001 (48,8%)

■ POBLACIÓN TOTAL POR EDAD

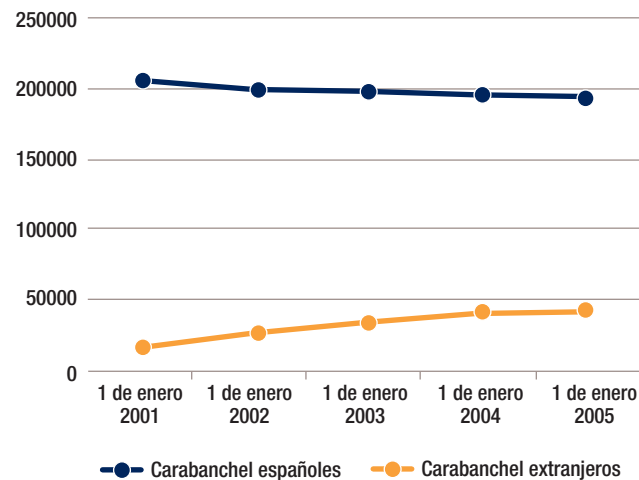
Población menor de 16 años (1/1/2004)		Población mayor de 65 años (1/1/2003)
Total	Extranjeros	
30.093	6.833 (22,7% del total de menores 16 años)	20,39% (del total de población)

PERFIL SOCIOECONÓMICO

RENTA DISPONIBLE BRUTA PER CÁPITA (2000)	TASA DE DESEMPLEO DEL TOTAL DE POBLACIÓN (31/10/2004)	PRECIO MEDIO DE VIVIENDA NUEVA (JUNIO 2004)
9.664 euros	6,73%	2.696 euros/m ²

1. EVOLUCIÓN COMPARADA DE LA POBLACIÓN ESPAÑOLA Y EXTRANJERA EN EL DISTRITO

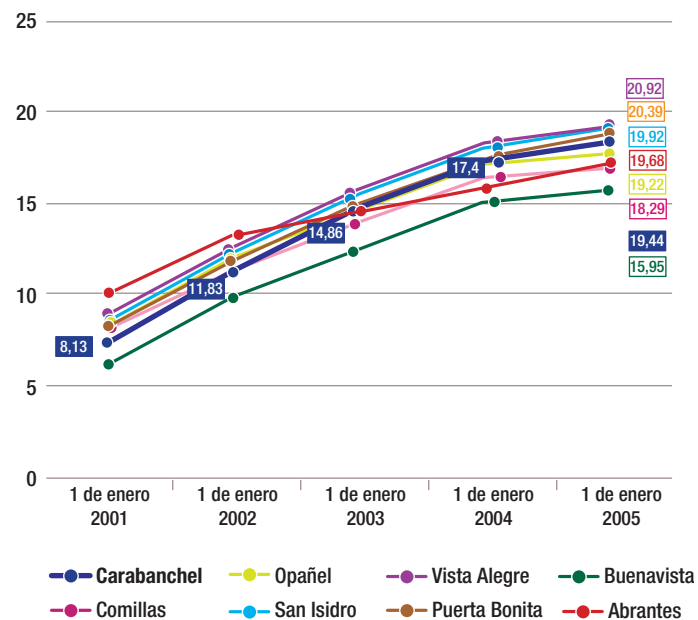
(ENERO 2001-ENERO 2005)



FUENTE: DIRECCIÓN GENERAL DE ESTADÍSTICA. ÁREA DE GOBIERNO DE HACIENDA Y ADMINISTRACIÓN PÚBLICA. AYUNTAMIENTO DE MADRID

2. EVOLUCIÓN PROPORCIONAL DE LA POBLACIÓN INMIGRANTE EN EL DISTRITO Y SUS BARRIOS

(ENERO 2001-ENERO 2005)



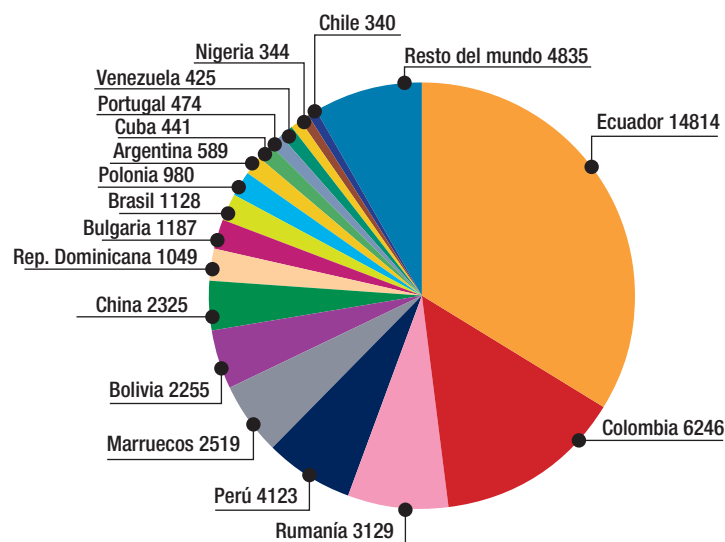
FUENTE: DIRECCIÓN GENERAL DE ESTADÍSTICA. ÁREA DE GOBIERNO DE HACIENDA Y ADMINISTRACIÓN PÚBLICA. AYUNTAMIENTO DE MADRID

La inmigración en el distrito de Carabanchel en cifras y datos

11
CARABANCHEL

El distrito de Carabanchel ha sufrido en los últimos años uno de los descensos demográficos de población autóctona más acusados de Madrid, pero también un importante incremento en su población inmigrante, que ha pasado de unos 18.000 vecinos en el año 2001 a los más de 47.000 que viven en sus barrios a principios del año 2005.

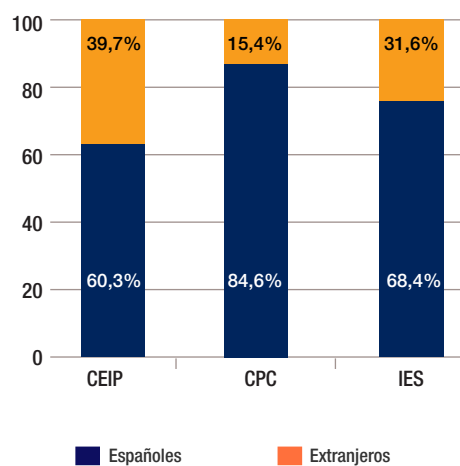
3. ORIGEN POR NACIONALIDADES DE LA POBLACIÓN DE ORIGEN EXTRANJERO (1 DE ENERO 2005)



FUENTE: DIRECCIÓN GENERAL DE ESTADÍSTICA. ÁREA DE GOBIERNO DE HACIENDA Y ADMINISTRACIÓN PÚBLICA. AYUNTAMIENTO DE MADRID

Cerca del 40% de los niños escolarizados en los colegios públicos del distrito de Carabanchel son hijos de inmigrantes. Por procedencias, el colectivo de extranjeros más numeroso es, como en la mayoría de zonas de Madrid, el ecuatoriano, con 14.814 miembros, seguido del colombiano (6.246 personas).

4. PORCENTAJE DE ALUMNOS EN CENTROS PÚBLICOS Y CONCERTADOS EN EL DISTRITO (CURSO ESCOLAR 2003-2004)



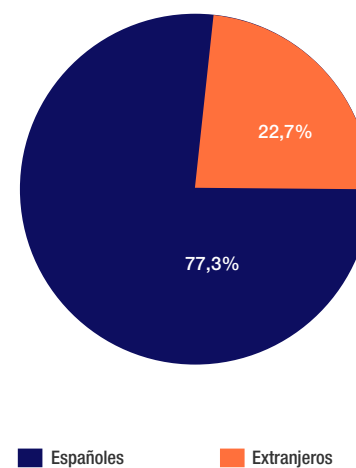
FUENTE: DIRECCIÓN GENERAL DE PROMOCIÓN EDUCATIVA. CONSEJERÍA DE EDUCACIÓN. COMUNIDAD DE MADRID

CEIP: COLEGIOS PÚBLICOS DE EDUCACIÓN INFANTIL Y PRIMARIA

CPC: COLEGIOS PRIVADOS CONCERTADOS

IES: INSTITUTOS PÚBLICOS DE EDUCACIÓN SECUNDARIA

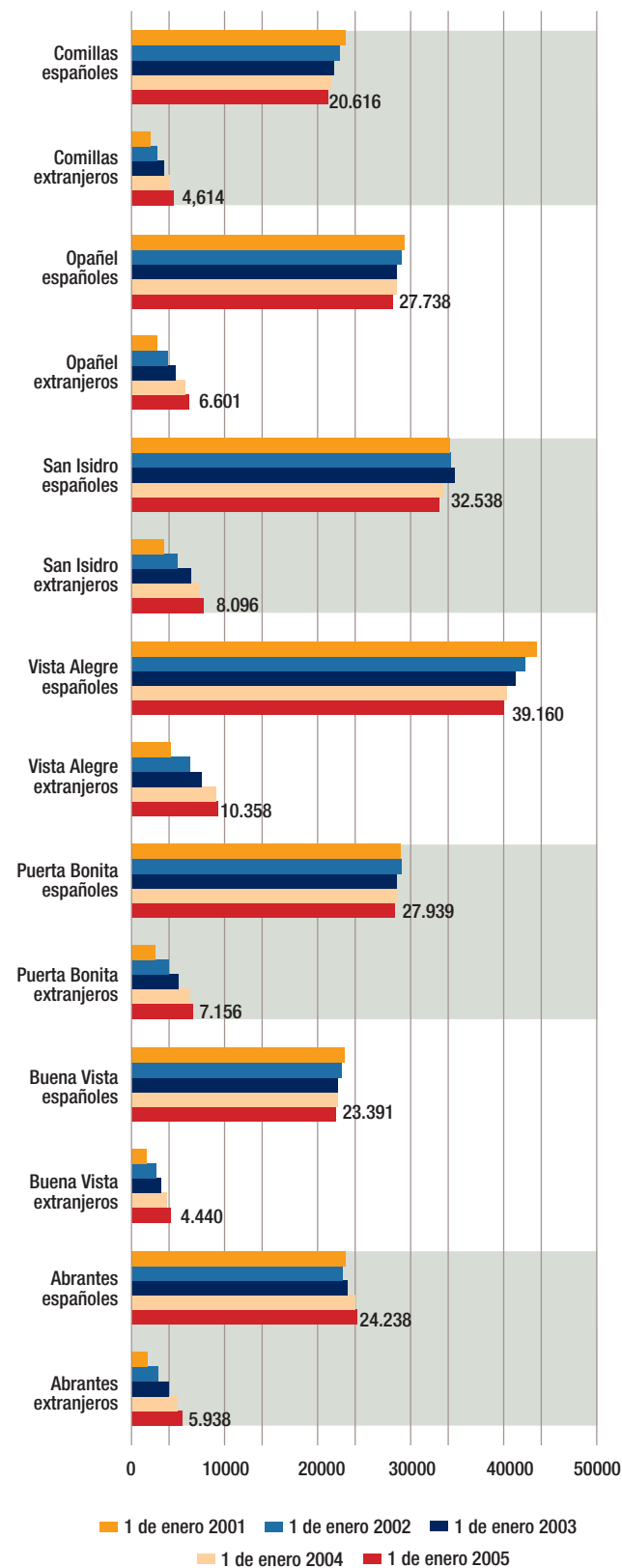
5. POBLACIÓN EN EDAD ESCOLAR (MENORES DE 16 AÑOS. ENERO 2004)



FUENTE: DIRECCIÓN GENERAL DE ESTADÍSTICA. ÁREA DE GOBIERNO DE HACIENDA Y ADMINISTRACIÓN PÚBLICA. AYUNTAMIENTO DE MADRID

6. EVOLUCIÓN COMPARADA DE LA POBLACIÓN ESPAÑOLA Y EXTRANJERA EN LOS BARRIOS DEL DISTRITO

(ENERO 2001-ENERO 2005)



11
CARABANCHEL



La población inmigrante está muy repartida por todos los barrios del distrito. Sin embargo, los barrios de Vista Alegre y San Isidro son los que más inmigrantes acogen, aunque también son las zonas con más población en términos globales.