

Cifras para comprender una **sociedad cambiante**

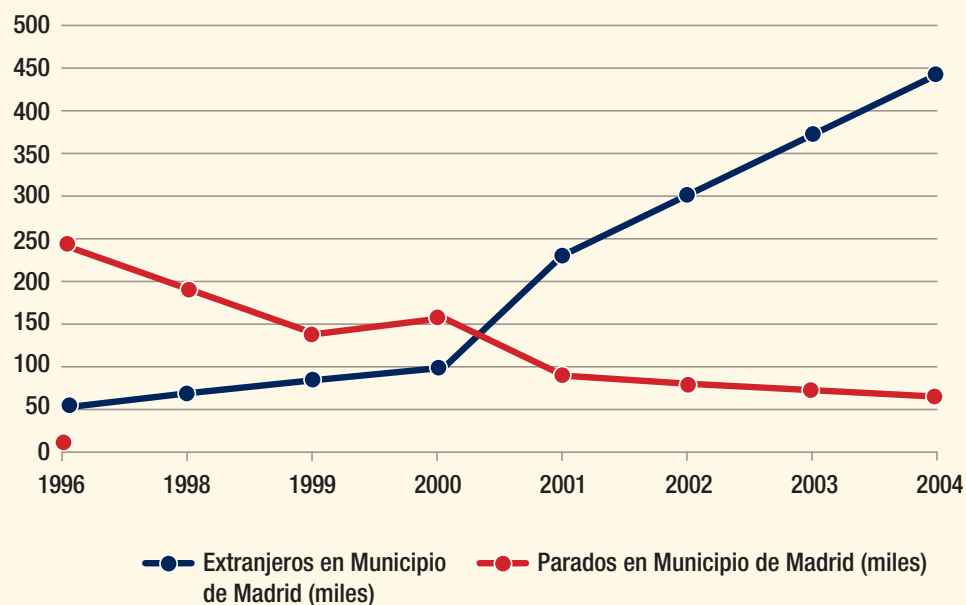
Como colofón a los tres primeros capítulos presentamos una serie de **datos y estadísticas** donde se puede comprobar, entre otros indicadores, el crecimiento de la población extranjera.

En el año 2005 (mes de enero) había en la ciudad de Madrid 481.162 personas extranjeras empadronadas, un 15,01% del total de la población, cifra que va creciendo año tras año frente al descenso de la población autóctona. Esta circunstancia, que se lleva acentuando de manera muy visible desde el año 2000, confirma una tendencia que sitúa actualmente a Madrid como una ciudad de diversidad cultural y social donde resulta imprescindible acometer planes para la plena integración de todos en un ámbito de convivencia y tolerancia.

En las diferentes gráficas y tablas que acompañan estas líneas, se pueden observar interesantes datos sobre el efecto migratorio en la sociedad madrileña. Entre ellos, destaca el hecho de que la masiva llegada de inmigrantes no sólo ha frenado el descenso demográfico de la ciudad producido a finales de los años 90, sino que también se puede comprobar cómo las personas inmigrantes ocupan puestos de trabajo en sectores poco demandados por la población autóctona, consiguiendo así un equilibrio en el mercado laboral. De hecho, la llegada de inmigrantes a Madrid y el índice de desempleo en la ciudad son cifras que se contraponen demostrando que a más inmigrantes menos desempleo. Otro dato interesante que podemos observar en estas gráficas es la procedencia de los inmigrantes, en su gran mayoría llegados de Ecuador, Colombia y Perú.



■ Evolución de la población extranjera empadronada y de la población desempleada en el Municipio de Madrid



El efecto migratorio genera **nuevos impulsos** para la economía del Municipio de Madrid

Fuente extranjeros empadronados: Instituto Nacional de Estadística, Censos de Población y Ayto. de Madrid. Área de Gobierno y Hacienda y Administración Pública. Padrón Municipal de Habitantes. Fuente parados en el Municipio de Madrid: Encuesta de Población Activa y Boletín Estadístico Municipal del Ayuntamiento de Madrid.

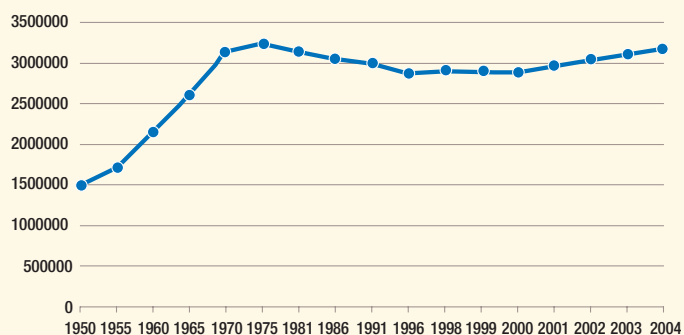


En el año 2005 (a uno de enero) vivían en Madrid 481.162 inmigrantes empadronados, lo que significa el 15,01% del total de la población urbana. Son cifras que, con seguridad, ya se habrán quedado anticuadas, pues la población extranjera del Municipio crece de manera constante desde

hace unos años. Sin embargo, y a pesar de lo que algunos creen, este permanente crecimiento de la comunidad inmigrante presenta nuevas oportunidades para la economía de la ciudad. Como se puede observar en el gráfico superior, cuanto más crece la población inmigrante menos índices de

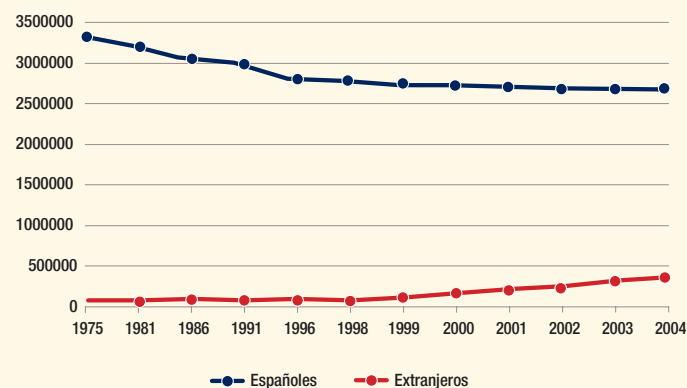
desempleo existen en el Municipio, lo que quiere decir que la llegada de personas inmigrantes es un factor determinante para el equilibrio de la economía madrileña y la producción de riqueza y puestos de trabajo. Es decir, el colectivo de trabajadores inmigrantes no sólo genera estabilidad al mundo del empleo, sino que también empuja con renovadas energías los engranajes de la economía de la ciudad de Madrid.

■ Evolución de la población empadronada en el Municipio de Madrid (1950-2004)



Fuente: Instituto Nacional de Estadística, Censos de Población y Ayto. de Madrid. Área de Gobierno de Hacienda y Administración Pública. Padrón Municipal de Habitantes.

■ Evolución de la población española y extranjera en el Municipio de Madrid (1975-2004)



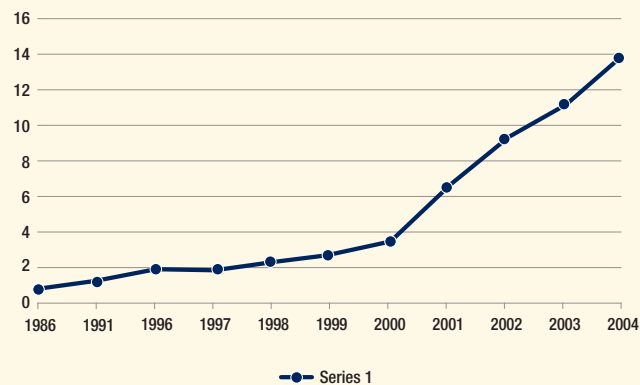
Fuente: Instituto Nacional de Estadística, Censos de Población y Ayto. de Madrid. Área de Gobierno de Hacienda y Administración Pública. Padrón Municipal de Habitantes.

La llegada de inmigrantes a Madrid ha frenado desde el año 2000 el descenso de la población en el Municipio

La sociedad madrileña está cambiando su fisonomía en los últimos años. En el gráfico superior izquierdo, se aprecia cómo, tras unos años de descenso, la población del Municipio vuelve a crecer desde el año 2000 gracias a la llegada de personas inmigrantes. De hecho, tal y como se observa en el gráfico superior derecho, la población autóctona

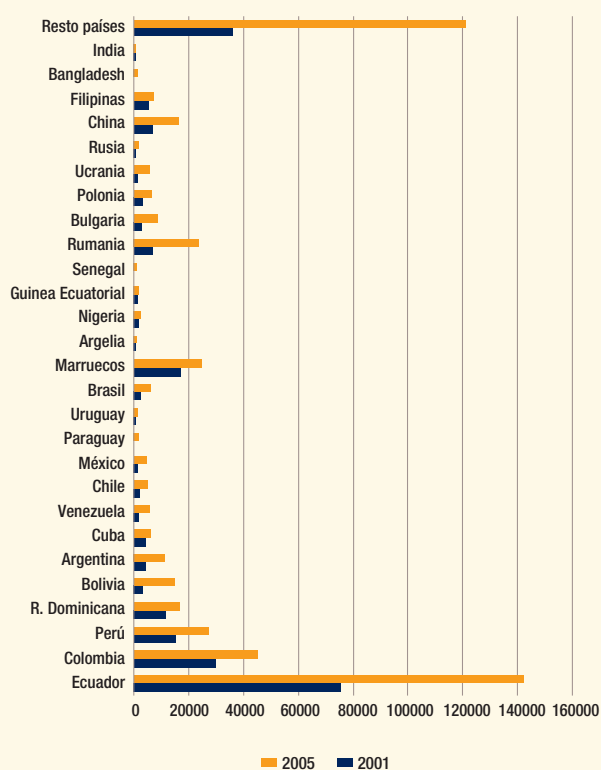
sigue disminuyendo, mientras que aumentan las personas que llegan a nuestra ciudad desde otros países, un proceso que se acentúa especialmente desde el año 2000. En el cuadro inferior derecho, podemos confirmar el dato mencionado anteriormente: en julio del año 2004 la colonia inmigrante suponía el 14,1% de la población madrileña.

■ Evolución de porcentaje que supone la población extranjera en el Municipio de Madrid (1986-2004)



Fuente: Instituto Nacional de Estadística, Censos de Población y Ayto. de Madrid. Área de Gobierno de Hacienda y Administración Pública. Padrón Municipal de Habitantes.

■ Procedencia de los inmigrantes residentes en el **Municipio de Madrid** (años 2001-2004)

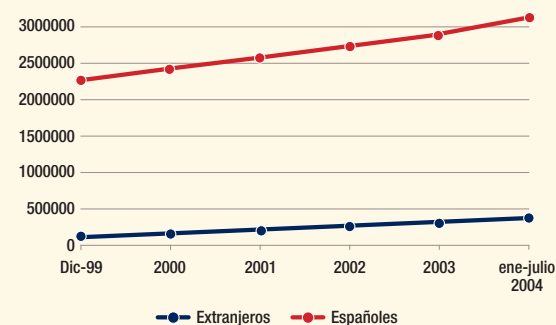


Fuente: Instituto Nacional de Estadística, Censos de Población y Ayto. de Madrid. Área de Gobierno de Hacienda y Administración Pública. Padrón Municipal de Habitantes.

En cuanto a la procedencia de las personas inmigrantes, se ha producido una clara tendencia en los últimos años. Existen cinco países de origen desde donde llegan la mayoría de ellos:

Ecuador, Colombia, Perú, Marruecos y Rumanía. La comunidad ecuatoriana es, con mucha diferencia, la más numerosa en casi todos los distritos de la ciudad de Madrid. En el gráfico superior derecho

■ Evolución de los trabajadores españoles y extranjeros de la **Comunidad de Madrid** en alta laboral afiliados a la Seguridad Social (1999-2004)

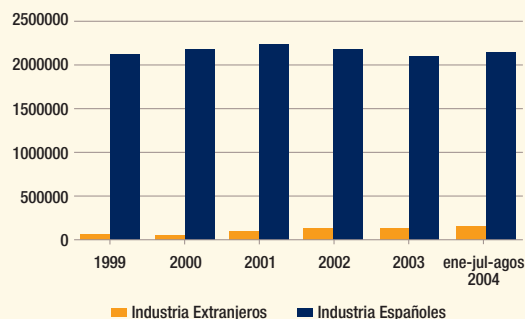


Fuente: Ministerio de Trabajo y Asuntos Sociales. Boletín de Estadísticas Laborales. Subsecretaría de Trabajo y Asuntos Sociales. Subdirección General de Proceso de Datos.

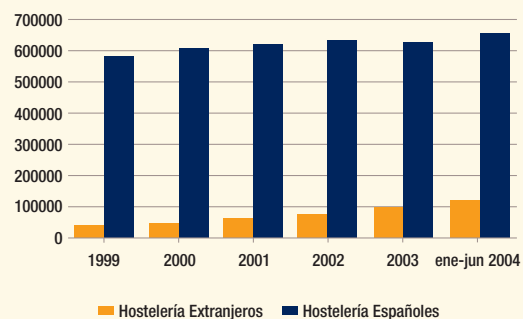
también se puede observar el impacto de la población inmigrante sobre el conjunto del mercado laboral y, en el gráfico inferior, la presencia de trabajadores inmigrantes en el sector industrial.

■ Evolución de los trabajadores españoles y extranjeros en España afiliados en alta laboral del Régimen General y Minería del Carbón de la Seguridad Social

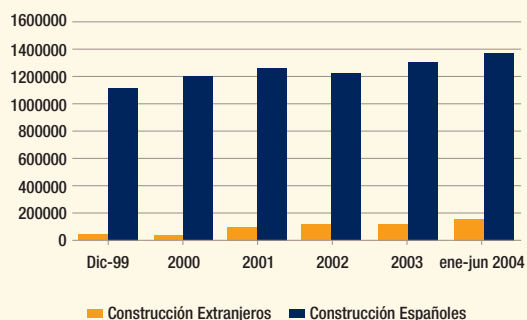
■ Sector industrial



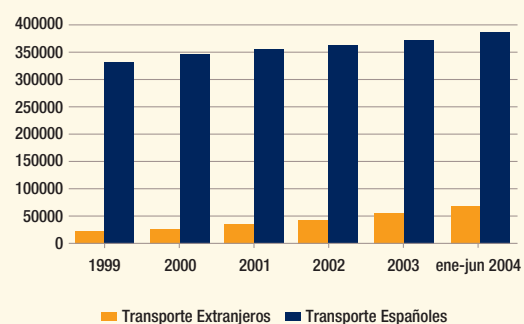
■ Sector de la hostelería



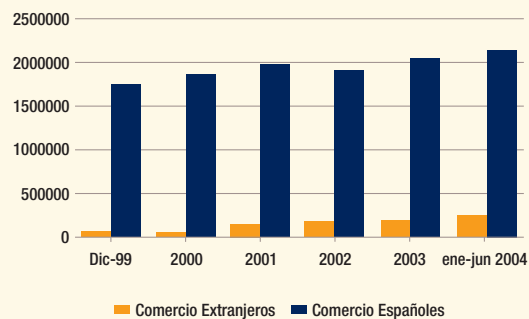
■ Sector de la construcción



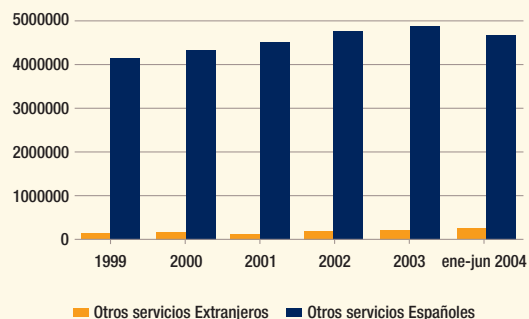
■ Sector del transporte



■ Sector del comercio



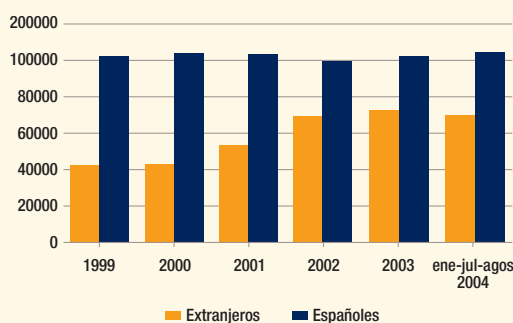
■ Otros sectores y servicios



Fuente: Ministerio de Trabajo y Asuntos Sociales. Boletín de Estadísticas Laborales. Subsecretaría de Trabajo y Asuntos Sociales. Subdirección General de Proceso de Datos.

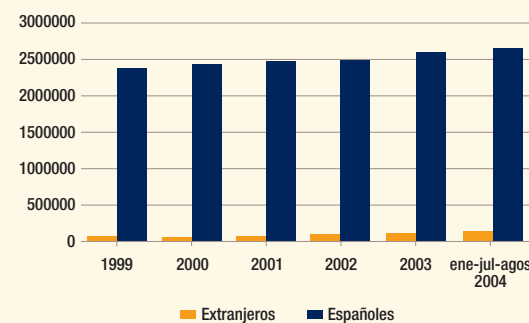
■ Evolución de los trabajadores españoles y extranjeros en España afiliados en alta laboral del Régimen Especial de Empleados del Hogar

■ Empleados del Hogar



■ Evolución de los trabajadores españoles y extranjeros en España afiliados en alta laboral del Régimen Especial de Autónomos

■ Autónomos



Fuente: Ministerio de Trabajo y Asuntos Sociales. Boletín de Estadísticas Laborales. Subsecretaría de Trabajo y Asuntos Sociales. Subdirección General de Proceso de Datos.

La presencia de trabajadores inmigrantes en el mercado laboral madrileño varía mucho dependiendo del sector al que nos refiramos. En sectores como los de la construcción o el comercio la presencia de trabajadores inmigrantes es creciente pero todavía muy minoritaria. En el caso del sector de la construcción, los inmigrantes representan un colectivo que no llega a los 20.000 trabajadores, mientras que los de origen autóctono suponen más de 130.000.


En cuanto al comercio, existen unos 20.000 inmigrantes que desarrollan su actividad en este sector económico, mientras que los de origen español suponen más de 200.000 empleados. En trabajos relacionados con el servicio doméstico la presencia de inmigrantes es mucho más destacada. El colectivo de inmigrantes que desarrollan tareas relacionadas con el ámbito doméstico, suman una importante cantidad que supera los 70.000 empleados, frente a los

más de 100.000 trabajadores de origen español que desempeñan sus trabajos en el mismo sector laboral.

A diferencia del régimen de autónomos, donde la presencia de trabajadores inmigrantes es muy pequeña, existen otros ámbitos laborales que sí poseen un porcentaje considerable de empleados extranjeros. En el caso del sector de la hostelería, son más de 12.000 inmigrantes los que trabajan en estas

labores, frente a los más de 65.000 españoles. En el ámbito del transporte, la presencia de

En todos los sectores económicos de Madrid se detecta un **incremento de trabajadores inmigrantes**



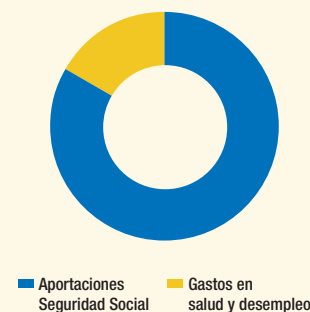
La **creación de riqueza** de los trabajadores inmigrantes es patente en sus aportaciones a la Seguridad Social y al sector público

trabajadores inmigrantes es menos importante, si bien existe una tendencia creciente en los últimos años, al igual que en la mayoría de sectores económicos del Municipio de Madrid.

Resulta innegable el hecho de que la población inmigrante trabajadora supone una importante fuerza de riqueza para el Municipio de Madrid. Así lo demuestran los dos gráficos de esta página,


donde se pueden comprobar las aportaciones y los gastos de los trabajadores inmigrantes respecto al sector público y en relación a la Seguridad Social. En ambos casos, se comprueba cómo los ingresos son muy superiores a los gastos, lo que significa que su fuerza de trabajo es un elemento clave para el buen funcionamiento de la economía nacional y que opera como uno de los motores de la ciudad.

■ Balance de aportaciones y gastos de la población inmigrante a la Seguridad Social (España, 1998)



Fuente: R. Aparicio y A.Tornos (2000), "La inmigración y la economía española". MTAS. IMSERSO, Madrid.

■ Balance de aportaciones y gastos de la población inmigrante con respecto al sector público (España, 1998)



Fuente: R. Aparicio y A.Tornos (2000), "La inmigración y la economía española". MTAS. IMSERSO, Madrid.