



## Información importante para el día del examen

### AVISO

El día y hora del examen puede cambiar según evolucione el COVID-19.

Si cambia te avisaríamos a tú correo electrónico y lo publicaríamos en la página web de la oposición.

Esta información es para las personas admitidas en el examen.

Recuerda que el examen es el sábado 11 de diciembre a las 10 horas, es decir, las 10 de la mañana.

Se puede acceder a las aulas donde te examines a partir de las 9 horas, es decir, las 9 de la mañana.

### ¿Dónde es el examen?

El lugar del examen es el instituto de enseñanza secundaria IES Príncipe Felipe.

El instituto está en la calle Finisterre, número 60, de Madrid.





## ¿Cómo puedes llegar al lugar del examen?

Los transportes públicos más cercanos son:

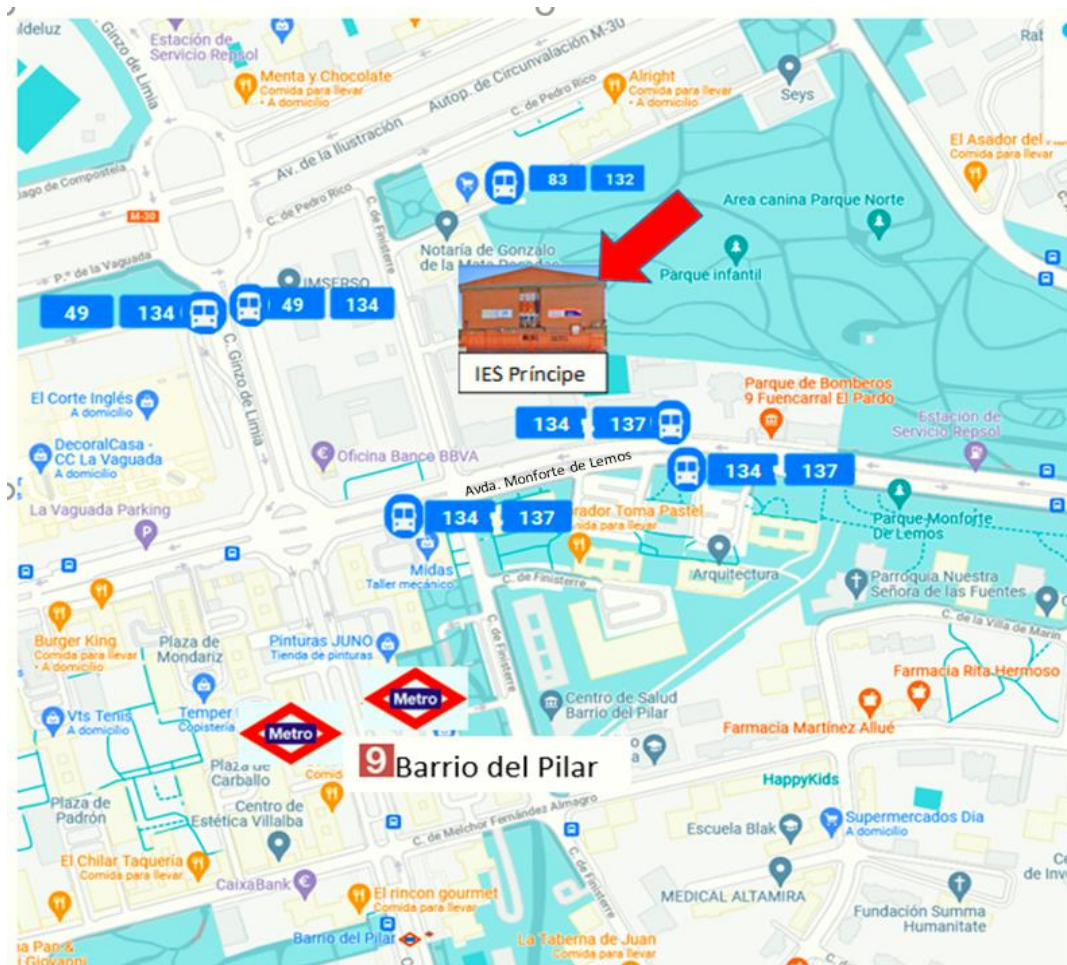
> En Metro:

La Estación de Barrio del Pilar es la más cercana al instituto.

Es una estación de la línea 9 de Metro.

La salida que debes coger es la que indica

calle Ginzo de Limia, pares, y Centro Comercial.





> En autobús:

Las líneas de autobuses más cercanas son:

- Líneas 83 y 132: tienen una parada en la calle Finisterre.
- Líneas 134 y 137: tienen paradas en la avenida Monforte de Lemos.
- Líneas 49 y 134: tienen paradas en la calle Ginzo de Limia.





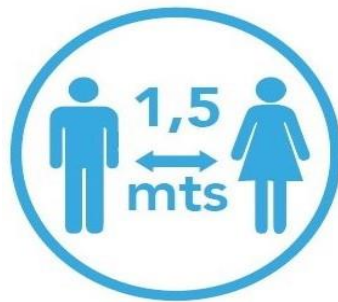
## Qué vas a tener que hacer?

### 1 Antes de entrar al examen:

- Puedes entrar en el recinto con un acompañante.

El acompañante no puede entrar en el edificio donde te vas a examinar.

Debes mantener la distancia de seguridad



- Puedes entrar al recinto del instituto a partir de las 8.45 horas.
- La mascarilla es obligatoria.

Debe cubrir la nariz y la boca.

Mejor que sea quirúrgica o autofiltrante FFP2.

No puede tener válvula.





- Entra en el instituto y ve hacia la puerta del edificio que te ha tocado para hacer el examen.

El instituto tiene varios edificios.

Puedes ver cuál es tu edificio de examen en el enlace:

<https://www.madrid.es/portales/munimadrid/es/Inicio/Educacion-y-empleo/Empleo/Oposiciones-y-bolsas-de-trabajo/Oposiciones/Personal-Oficios-Servicios-Internos-del-Ayuntamiento-de-Madrid-para-personas-con-discapacidad-intelectual/?vgnnextfmt=default&vgnextoid=a7329f87699a6710VgnVCM2000001f4a900aRCRD&vgnnextchannel=4ac5c5dee78fe410VgnVCM1000000b205a0aRCRD>

- Hay carteles que identifican los edificios y tablones de anuncios con las listas de las personas que se examinan en cada edificio.

Hay también ayudantes en la puerta de los edificios que te pueden decir dónde te examinas.





## IMPORTANTE

No puedes venir al examen si:

- Eres positivo en COVID-19.
- Tienes síntomas COVID-19.
- Estás en cuarentena.
- Has tenido contacto con un positivo COVID-19 en los dos días anteriores.

## ¿Qué debes llevar al examen?

- > Un documento de identidad.  
Puede ser el original de tu DNI, del pasaporte o del carné de conducir.
- > Un bolígrafo azul o negro.
- > Puedes llevar un reloj sin conexión a internet para ver el tiempo que te queda de examen.
- > Puedes llevar una botella de agua.







## 2 Entrada al examen

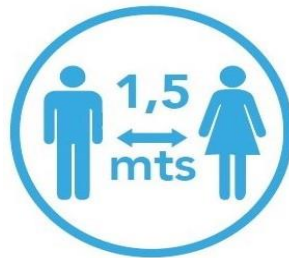
- Entrarás al edificio con mascarilla. Debes llevar tu Documento de identidad.
- Debes acercarte cuando te lo diga un ayudante.

Enseñarás tu documento de identidad al ayudante.

Un ayudante del tribunal comprobará tu identidad. Debes bajarte la mascarilla para que te vea la cara.

- Te darás hidrogel desinfectante en las manos.
- Un ayudante te indicará el aula del examen que te corresponde.

Tienes que mantener la distancia de 1,5 metros con otras personas.



Andarás por el lado derecho.

No usarás los ascensores, salvo necesidad justificada.





- Dentro del aula hay ayudantes del tribunal.

Al entrar al aula, te pondrás hidrogel en las manos.



Los ayudantes te dirán dónde te sientas.

- Tienes que ir abrigado.

Se abrirán las ventanas para ventilar.

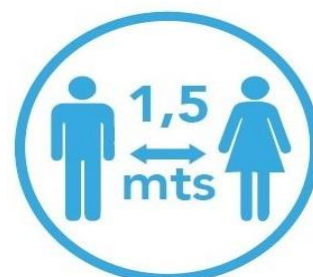


- Una vez en el aula puedes ir al baño desde las 15 hasta las 15:50 horas.

Tienes que ir con mascarilla,

usar hidrogel

y mantener la distancia de seguridad.







### 3 Durante el examen

- Tu Documento de identidad debe estar encima de la mesa.  
Encima de la mesa solo puedes tener el bolígrafo y el examen.  
También puedes tener la botella de agua, si la llevas.  
Los bolsos y mochilas debes ponerlos debajo del asiento.
- En la mesa vas a tener una hoja con las instrucciones para rellenar el examen.
- No puedes compartir material con ningún compañero.
- Debes estar en silencio.

No puedes leer el examen en voz alta.

No puedes hablar con ninguna persona que esté haciendo el examen.

Si lo haces, anularemos tu examen y deberás marcharte





- No te puedes quitar la mascarilla.  
Evita tocarte los ojos, la nariz o la boca.



- **RECUERDA:**

Debes apagar tu móvil durante el examen.

No puedes utilizar móvil, tablet,

reloj conectado a internet ni cualquier aparato  
con conexión a internet o al exterior.





- Cuando todos estéis sentados en el aula, un ayudante del tribunal os dará las instrucciones en voz alta.

Puedes preguntar las dudas que tengas sobre las instrucciones.

- Después se repartirá el examen a todas las personas.

- El ayudante te dirá los datos que tienes que rellenar.

Escribe solo en la primera hoja tu nombre, tus apellidos, el número de tu documento de identidad con la letra y tu firma.

- Un ayudante te dirá cuando puedes empezar. C No puedes empezar antes.

En la pizarra escribirán la hora de inicio y hora de finalización del examen.

- En las hojas del examen solo puedes marcar las respuestas a las preguntas.

No puedes hacer ninguna otra marca, ni poner tus datos ni firmarlo.

Si lo haces, anularemos tu examen.





- **RECUERDA:** Desde que entras al aula hasta que sales, levanta la mano cuando tengas un problema o una duda. Un ayudante del Tribunal se acercará a ayudarte.
- Puedes ir al baño, justificadamente, acompañado de un ayudante.
- El examen dura 70 minutos, es decir, 1 hora y 10 minutos.
- Puedes decidir abandonar el examen solo durante los 15 primeros minutos.
- Si respondes todas las preguntas del examen antes de la hora de finalización marcada en la pizarra, tienes que esperar en tu sitio en silencio.





Los ayudantes del tribunal darán 3 avisos:

- > Cuando falten 30 minutos para terminar el examen.
  - > Cuando queden 10 minutos para acabar el examen.
  - > Cuando falte 1 minuto para terminar el examen.
- Los ayudantes del tribunal dirán en alto que el examen ha terminado.  
Debes dejar el bolígrafo en ese momento.  
Está prohibido que escribas más.  
Quédate sentado en tu sitio.
  - Terminado el examen, los ayudantes del tribunal recogerán los exámenes.





## 4 Salida del examen

- Te podrás marchar cuando los ayudantes te lo digan.  
Andarás por el lado derecho.  
  
No usarás los ascensores, salvo necesidad justificada.







## 5 Instrucciones COVID-19

- Si no puedes ir al examen por tener COVID-19, se te realizará otro examen.

En los 3 días hábiles siguientes (LUNES, MARTES Y MIÉRCOLES),

tienes que mandar el informe médico.

El informe médico se envía por email a:

[npromocioninterna@madrid.es](mailto:npromocioninterna@madrid.es)

El Tribunal dirá la fecha del otro examen.

- Si en el examen tienes síntomas COVID-19, avisa a un ayudante.

Te llevaremos a una sala de uso individual.

Avisaremos a tu familia para que llamen

al 900 102 112 y estudien el caso.

