





LEYENDA

-  LAGO
-  LÍMITE DEL ÁMBITO DE APLICACIÓN DEL PLAN
-  CARRETERAS ABIERTAS AL TRÁFICO
-  APARCAMIENTO



madrid **ÁREA DE GOBIERNO DE MEDIO AMBIENTE**

**PROYECTO: PLAN DIRECTOR DE GESTIÓN Y CONSERVACIÓN DEL PARQUE DE LA CASA DE CAMPO**

**PLANO: CARRETERAS ABIERTAS AL TRÁFICO Y APARCAMIENTOS**

Nº PLANO: 1.4

FIRMA:

ESCALA: 1/ 25.000

FECHA: OCTUBRE 2007